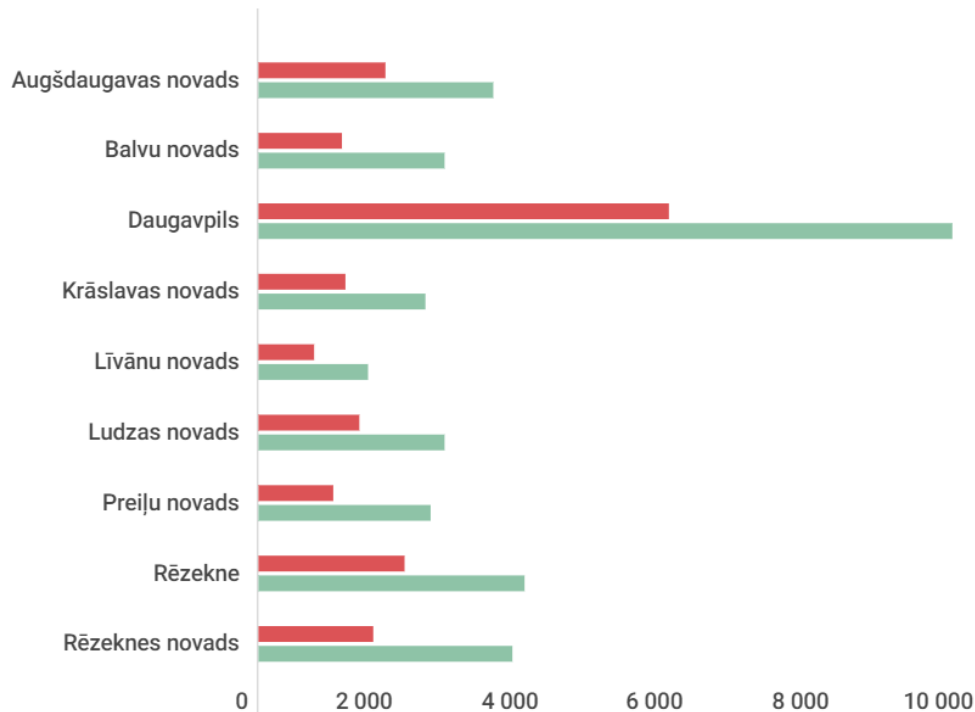


Uzņēmējdarbība Latgalē

Uzņēmumu skaits, 2021. gads

Latgalē ir 14 733 ekonomiski aktīvi uzņēmumi.

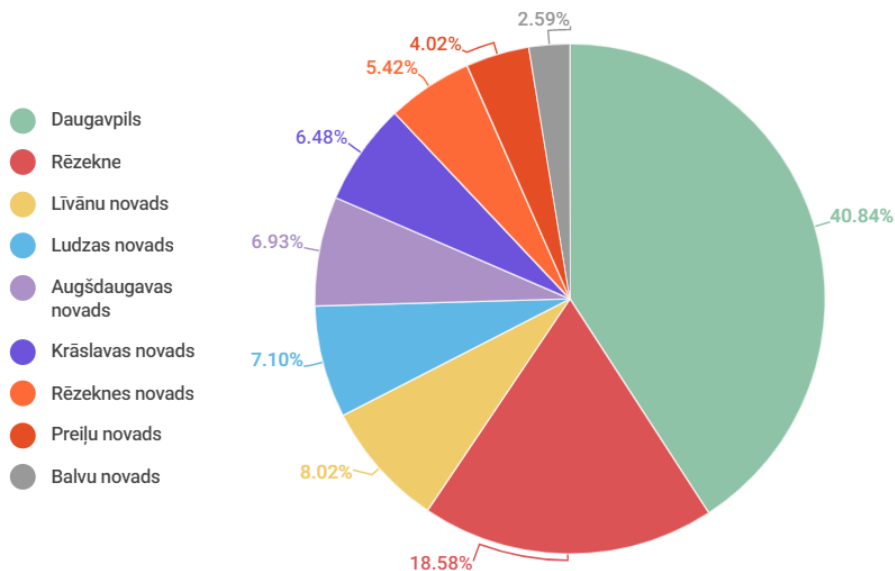


*<https://lursoft.lv>

● Likvidēti ● Reģistrēti

Latgales aktīvo uzņēmumu pamatkapitāls (% un EUR)

Latgales ekonomiski aktīvo uzņēmumu pamatkapitāla apjoms ir 471 684 715.04 EUR.



*<https://lursoft.lv>

TOP-10 uzņēmumi, 2020. gads

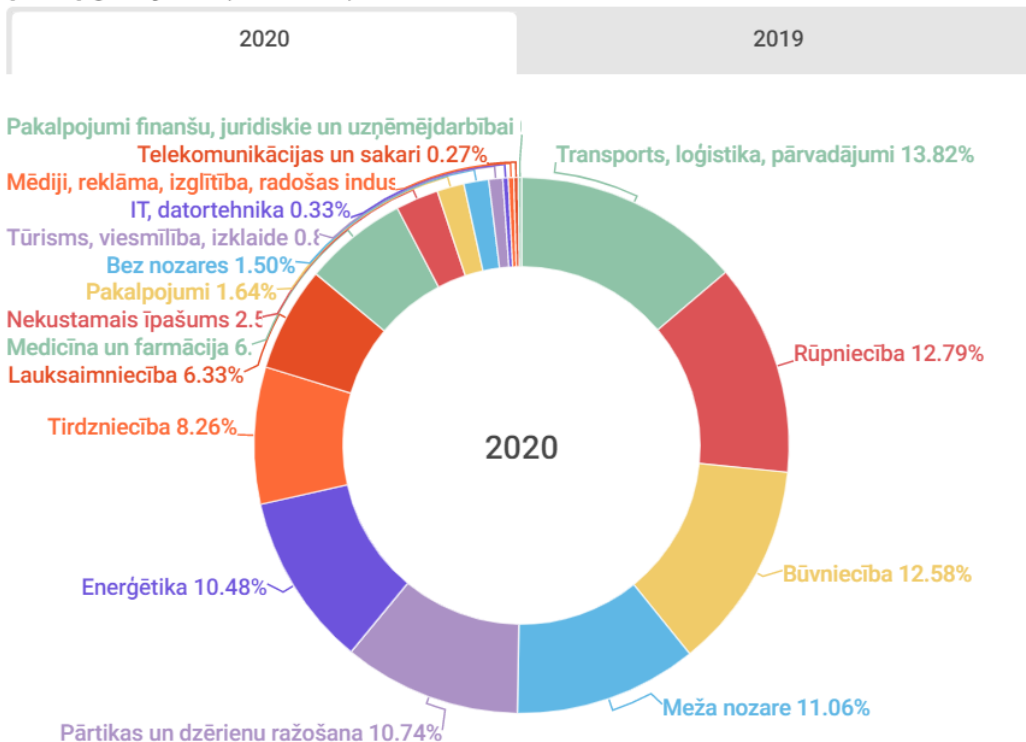
(pēc apgrozījuma)

	Nosaukums	Neto apgrozījums, tūkst., EUR	Darbības joma
1	Preiļu siers, AS	58,912	Piena pārstrāde, pārtika
2	RĒZEKNES GAĻAS KOMBINĀTS, SIA	50,463	Gaļas pārstrāde, pārtika
3	Daugavpils Lokomotīvu Remonta Rūpnīca, A/S	46,760	Dzelzceļa transporta būve un remonts
4	LATVIJAS MAIZNIEKS, AS	36,968	Maizes un miltu izstrādājumu ražošana, pārtika
5	Daugavpils reģionālā slimnīca, SIA	36,017	Medicīniskā palīdzība: stacionārā
6	NewFuels, SIA	34,262	Kurināmais
7	VEREMS, SIA	31,048	Kokapstrāde
8	AXON CABLE, SIA	30,992	Elektrotehnisko iekārtu un elektromateriālu ražošana
9	Light Guide Optics International, SIA	27,334	Elektrotehnisko iekārtu un elektromateriālu ražošana
10	LEAX Rēzekne, SIA	25,484	Metālapstrāde

*<https://firmas.lv>

Industriju īpatsvars,

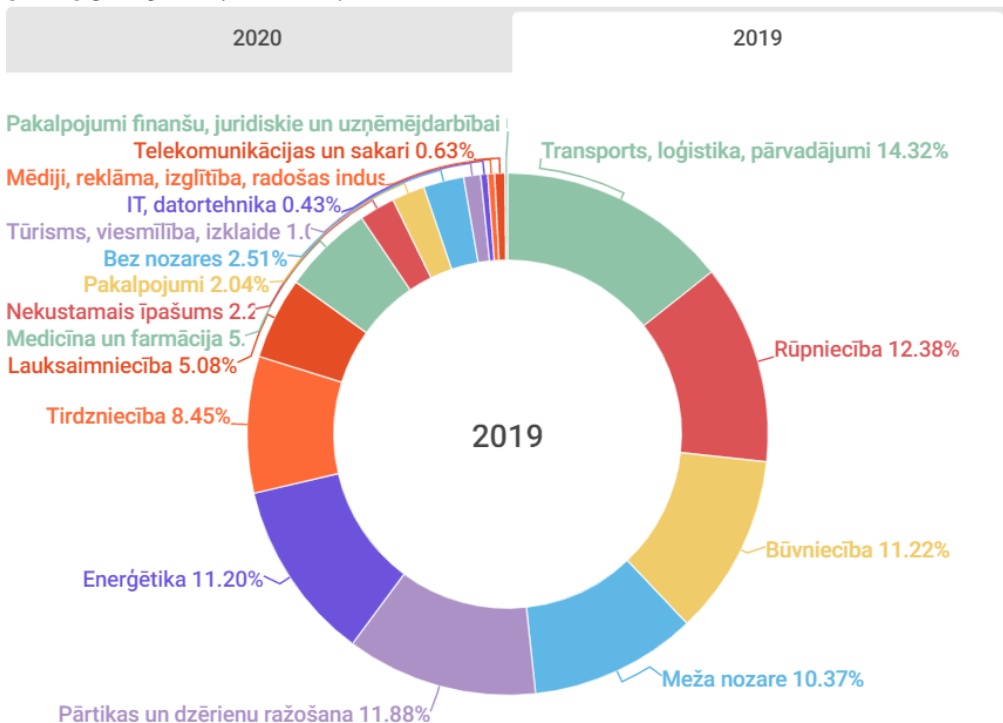
pēc apgrozījuma (% un EUR)



*<https://firmas.lv>

Industriju īpatsvars,

pēc apgrozījuma (% un EUR)



*<https://firmas.lv>

TOP-10 eksportētāji, 2020. gads

	Nosaukums
1.	AXON CABLE, SIA
2.	CERAM OPTEC, SIA
3.	EURO ENERGO COMPANY, SIA
4.	LEAX RĒZEKNE, SIA
5.	LIGHT GUIDE OPTICS INTERNATIONAL, SIA
6.	NEXIS FIBERS, SIA
7.	PREIĻU SIERS, AS
8.	TRANSIT EU, SIA
9.	VARPA, SIA
10.	ZIEGLERA MAŠĪNBŪVE, SIA

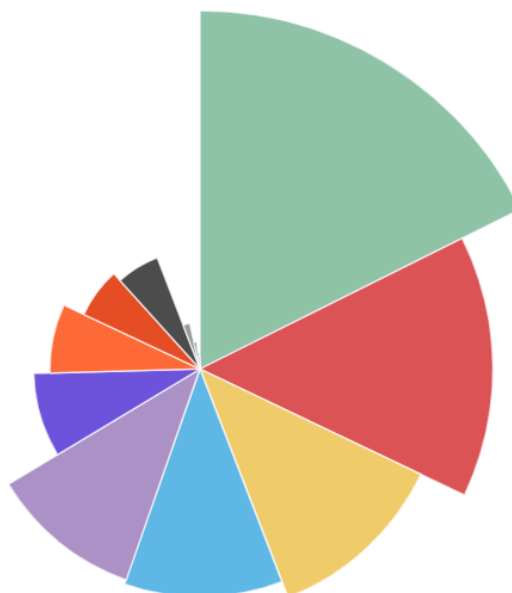
*<https://stat.gov.lv>

Preču eksports pa sadaļām (% un EUR)

2020

2019

- Mašīnas, mehānismi; elektriskās iekārtas
- Optisk. ierīces un aparāti, pulksteņi, mūzikas instr.
- Pārtikas rūpn. produkti (ieskaitot dzērienus un tabaku)
- Koksne un tās izstrādājumi
- Tekstilmateriāli un tekstilizstrādājumi
- Transporta līdzekļi
- Dzīvnieki un lopkopības produkcija
- Minerālie produkti
- Metāli un to izstrādājumi
- Dažādas rūpniecības preces
- Plastmasas un izstr. no tām; kaučuks un gumijas izstr.
- Koksnes papīrmasa; papīrs, kartons
- Ķīmiskās rūpniecības un saskarnozaru produkcija
- Augu valsts produkti
- Akmens, ģipša, cementa, stikla, keramikas izstrādājumi
- Tauki un eļļas
- Mākslas un antikvārie priekšmeti; Veselas ražošanas iekārtas
- Jēlādas, ādas, kažokādas un izstrādājumi no tām

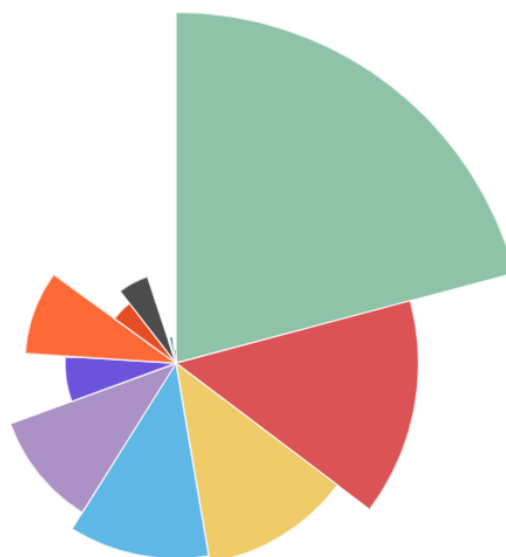


*<https://stat.gov.lv>

Preču eksports pa sadaļām (% un EUR)

2020	2019
------	------

- Mašīnas, mehānismi; elektriskās iekārtas
- Optiskie ierīces un aparāti, pulksteņi, mūzikas instr.
- Pārtikas rūpn. produkti (ieskaitot dzērienus un tabaku)
- Koksne un tās izstrādājumi
- Tekstilmateriāli un tekstilizstrādājumi
- Transporta līdzekļi
- Dzīvnieki un lopkopības produkcija
- Minerālie produkti
- Metāli un to izstrādājumi
- Dažādas rūpniecības preces
- Plastmasas un izstr. no tām; kaučuks un gumijas izstr.
- Koksnes papīrmasa; papīrs, kartons
- Ķīmiskās rūpniecības un saskarnozaru produkcija
- Augu valsts produkti
- Akmens, ģipša, cementa, stikla, keramikas izstrādājumi
- Tauki un eļļas
- Mākslas un antikvārie priekšmeti; Veselas ražošanas iekārtas
- Jēlādas, ādas, kažokādas un izstrādājumi no tām

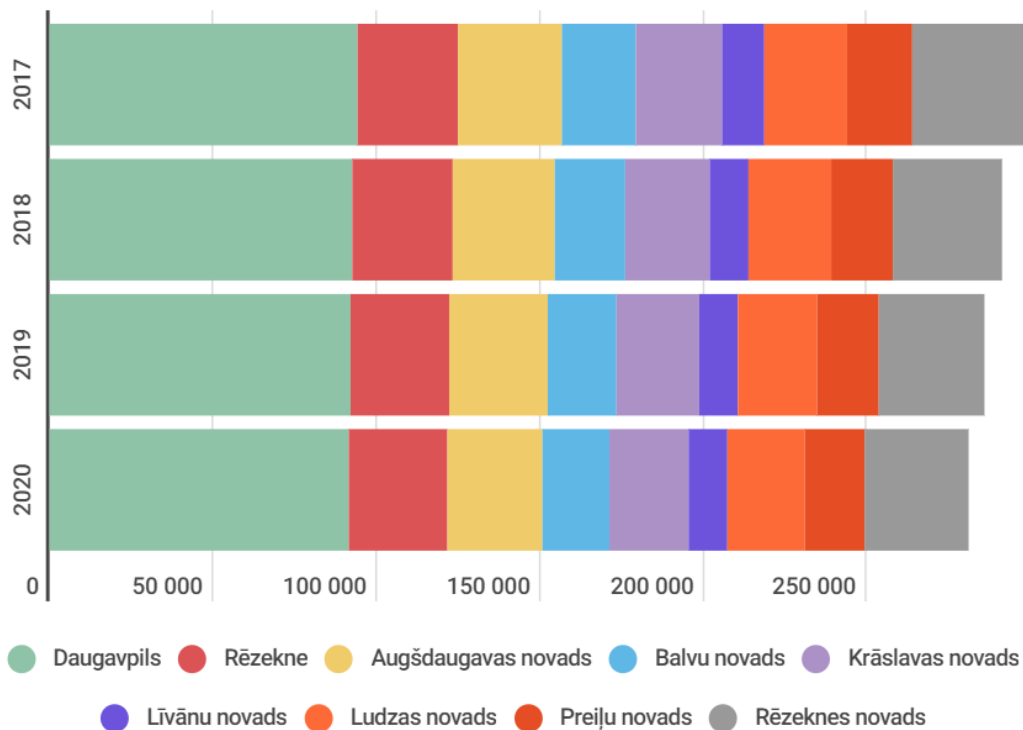


*<https://stat.gov.lv>

Iedzīvotāji Latgalē

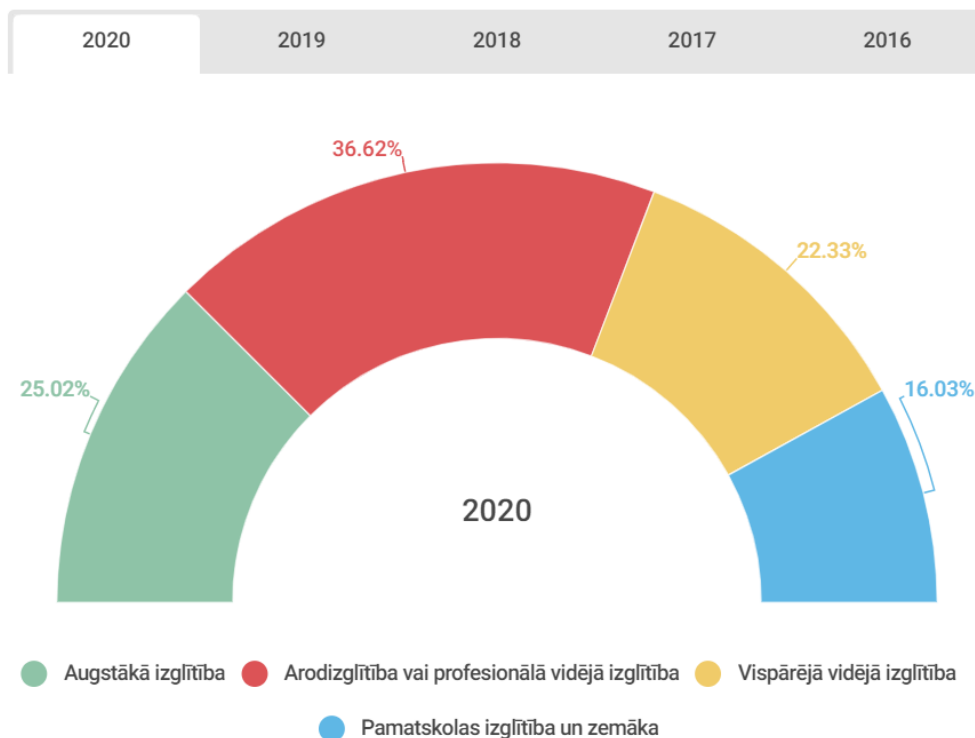
Reģiona kopējā platība - 14 549,11 km². 2021. gada sākumā Latgalē reģistrēti 252 682 iedzīvotāji.

Iedzīvotāju skaits pašvaldībās, 2017.-2020. g.



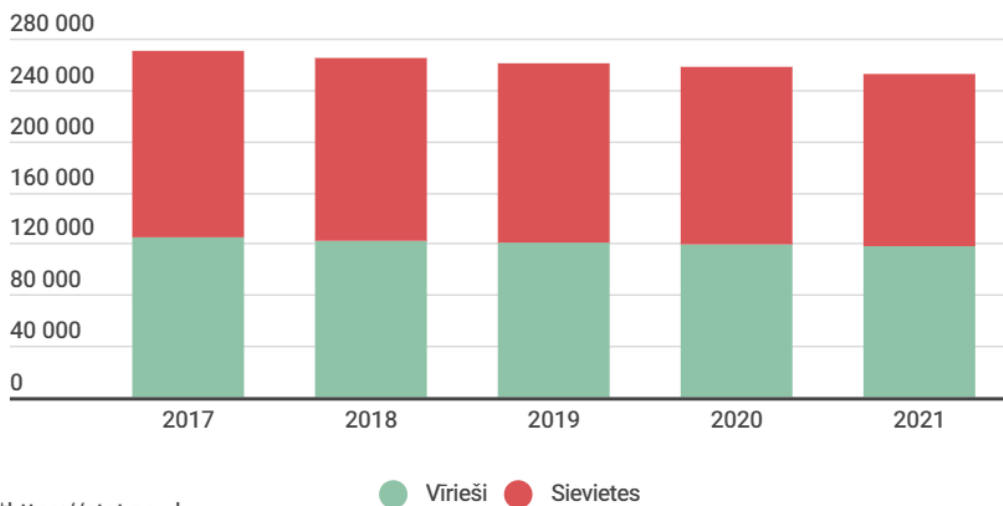
*<https://raim.gov.lv>

Iedzīvotāji pēc izglītības līmeņa, vecuma grupā 15-64 gadi (tūkst. cilv. un %)



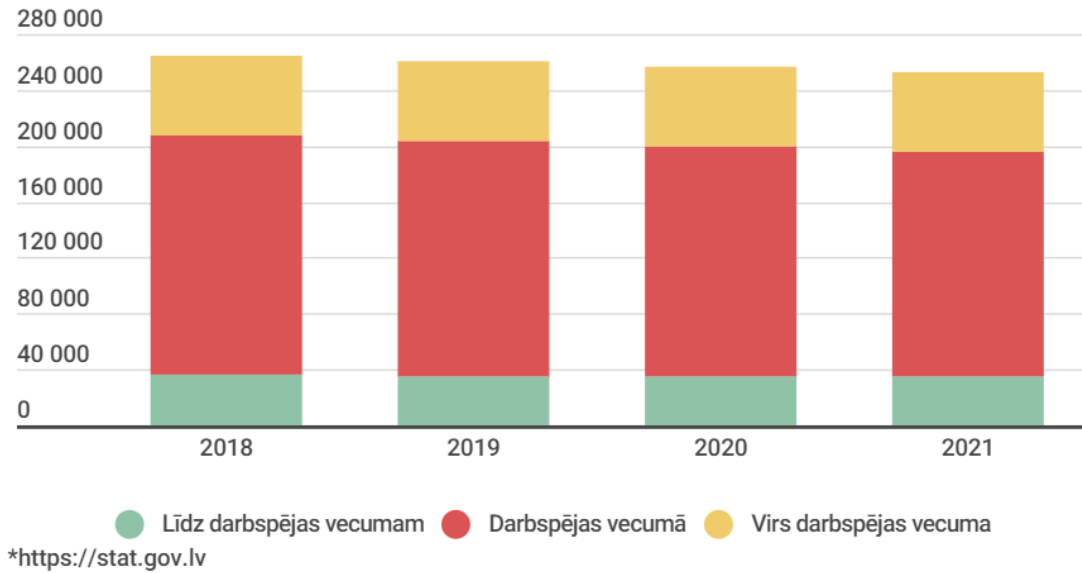
*<https://stat.gov.lv>

Iedzīvotāju sadalījums pēc dzimuma

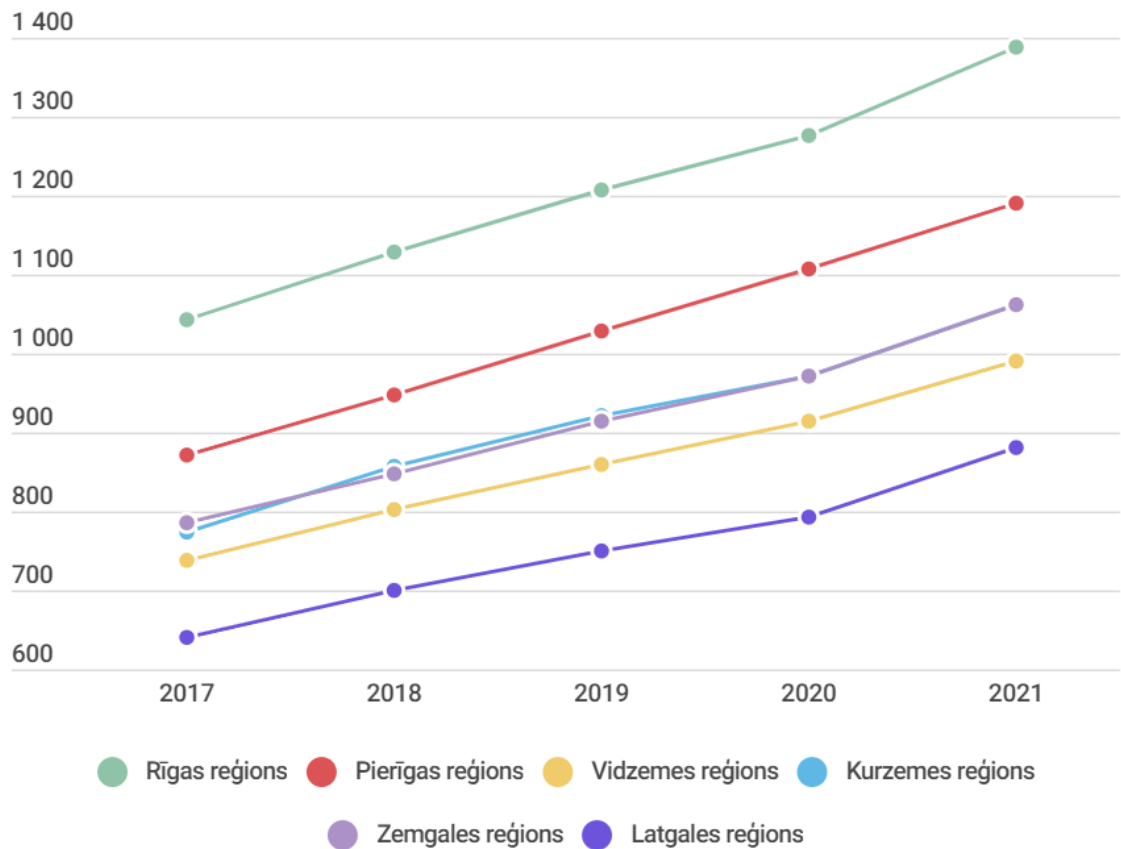


*<https://stat.gov.lv>

Darbspējas vecuma struktūra reģionā 2018.-2021. g.

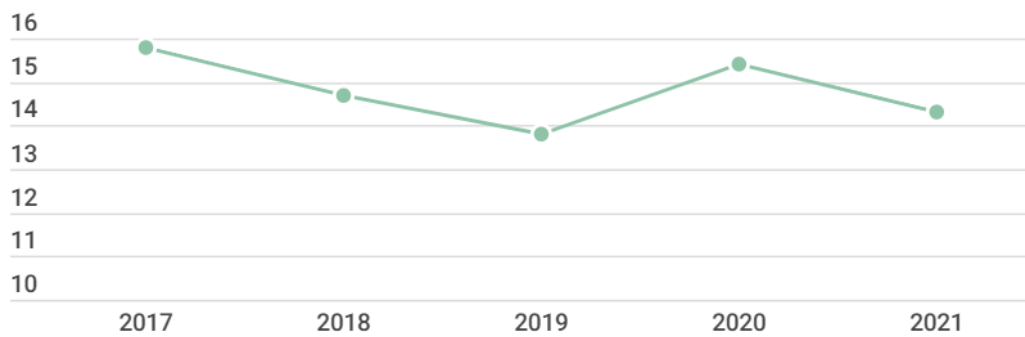


Strādājošo vidējā mēneša darba samaksa bruto, EUR



*<https://stat.gov.lv>

Bezdarba līmenis Latgales reģionā, %



*<https://nva.gov.lv>

● Bezdarba līmenis, %