

Rēzeknes valstspilsēta

Pašvaldības kopējā platība – 17,51 km².

Iedzīvotāju skaits gada sākumā

Gads	2017	2018	2019	2020	2021
Cilvēku skaits	30 800	30 705	30 386	30 088	29 771

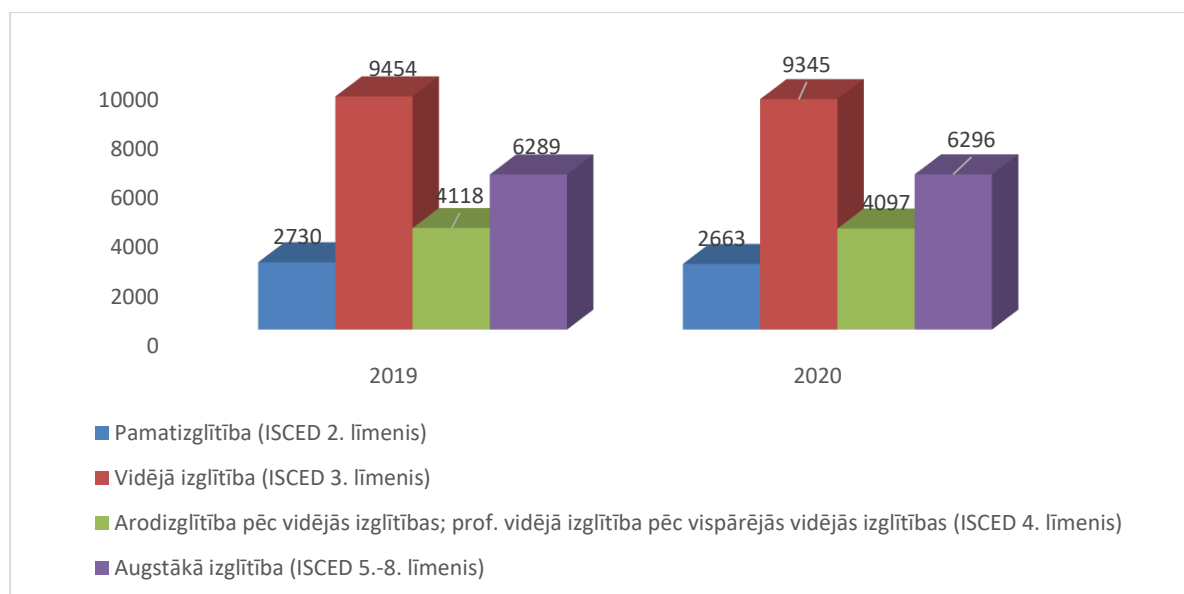
*www.raim.gov.lv

Darbspējas vecuma un dzimuma struktūra pašvaldībā gada sākumā

	2018	2019	2020	2021
Līdz darbspējas vecumam	4 539	4 530	4 537	4 448
t. sk. vīrieši	2 336	2 314	2 359	2 304
t. sk. sievietes	2 203	2 216	2 178	2 144
Darbspējas vecumā	19 414	19 172	18 774	18 731
t. sk. vīrieši	9 314	9 191	8 932	8 890
t. sk. sievietes	10 100	9 981	9 842	9 841
Pēc darbspējas vecuma	6 585	6 684	6 777	6 592
t. sk. vīrieši	2 043	2 080	2 117	2 061
t. sk. sievietes	4 542	4 604	4 660	4 531

*www.pmlp.gov.lv

Iedzīvotāji pēc izglītības līmeņa (15 un vairāk gadu vecumā)



*<https://data.stat.gov.lv>

Reģistrēto brīvo darba vietu skaits NVA Rēzeknes filiālē

Gads	2016	2017	2018	2019	2020	2021
Darba vietu skaits	2168	2676	2441	2613	1759	2109

*www.nva.gov.lv

Bezdarba līmenis gada sākumā

Gads	2017	2018	2019	2020	2021
%	11,8	10,5	9,2	8,8	9,4

*www.nva.gov.lv

Reģistrētās brīvas darba vietas sadalījumā pēc profesiju grupām

Gads	Vadītāji	Vecākie speciālisti	Speciālisti	Kalpotāji	Pakalpojumu un tirdzniecības darbinieki	Kvalificēti lauksaimniecības, mežsaimniecības un zivsaimniecības darbinieki	Kvalificēti strādnieki un amatnieki	Iekārtu un mašīnu operatori un izstrādājumu montieri	Vienkāršās profesijas	Nacionālo bruņoto spēku profesijas
2016	29	207	188	107	355	90	350	335	507	0
2017	29	140	184	61	502	146	674	336	604	0
2018	25	128	166	74	333	112	636	379	588	0
2019	26	111	163	82	480	67	785	271	628	0
2020	19	120	166	58	303	37	409	294	353	0
2021	26	133	125	58	316	21	448	269	463	0

*www.nva.gov.lv

Mēneša vidējā bruto darba samaksa pa sektoriem (EUR)

Sektors/Gads	2017	2018	2019	2020	2021
Pavisam, bez privāta sektora komersantiem ar nodarbināto skaitu <50	728	789	828	873	963
Sabiedriskais	738	794	866	882	978

*www.csb.gov.lv

Pašvaldības teritorijā reģistrēto darba devēju vidējie nodarbinātajiem aprēķinātie bruto ienākumi sadalījumā pēc to informācijas apkopošanas brīdī aktuālā pamatdarbības veida

NACE 2.red. apkopojošais kods un nosaukums		Vidējie bruto ienākumi mēnesī, EUR, 01.2019	Vidējie bruto ienākumi mēnesī, EUR, 06.2019	Vidējie bruto ienākumi mēnesī, EUR, 01.2020	Vidējie bruto ienākumi mēnesī, EUR, 06.2020	Vidējie bruto ienākumi mēnesī, EUR, 01.2021	Vidējie bruto ienākumi mēnesī, EUR, 04.2021
01	Augkopība un lopkopība, medicīna un saistītas palīgdarbības	311.71	292.99	274.59	318.05	357.51	384.03
02	Mežsaimniecība un mežizstrāde	503.59	465.50	572.54	626.92	684.81	700.81
10	Pārtikas produktu ražošana	814.81	847.65	855.44	976.41	1005.94	985.53
11	Dzērienu ražošana	596.71	934.71	917.00	1030.92	856.40	925.60
12	Tabakas izstrādājumu ražošana	412.40					
13	Tekstilizstrādājumu ražošana	556.25	563.09	584.45	622.25	622.28	654.46
16	Koksnes, koka un korķa izstrādājumu ražošana, izņemot mēbeles; salmu un pīto izstrādājumu ražošana	767.78	842.04	781.06	952.60	883.10	1038.23
17	Papīra un papīra izstrādājumu ražošana	425.54	450.60	714.38	699.43	764.91	795.80
18	Poligrāfija un ierakstu reproducēšana	709.75	714.52	753.27	710.46	850.90	866.59
22	Gumijas un plastmasas izstrādājumu ražošana					550.88	477.71
23	Nemetālisko minerālu izstrādājumu ražošana	210.38	315.98	345.61	289.05	247.79	376.20
25	Gatavo metālizstrādājumu ražošana, izņemot mašīnas un iekārtas	524.33	556.41	621.41	635.06	549.79	667.13
26	Datoru, elektronisko un optisko iekārtu ražošana	427.00	438.97				
27	Elektrisko iekārtu ražošana	518.15	511.97	551.52	502.95	573.34	631.89
28	Citur neklasificētu iekārtu, mehānismu un darba mašīnu ražošana	717.72	655.62	663.88	632.24	635.18	778.28
31	Mēbeļu ražošana	342.47	274.18	274.70	260.18	377.64	544.51
32	Cita veida ražošana						292.80
33	Iekārtu un ierīču remonts un uzstādīšana	287.01	295.97	257.52	275.30	305.77	320.60
35	Elektroenerģija, gāzes apgāde, siltumapgāde un gaisa kondicionēšana	904.06	1138.03	959.19	1122.89	942.54	1045.41
36	Ūdens ieguve, attīrīšana un apgāde	804.70	882.99	811.77	869.74	793.59	964.79
39	Sanitārija un citi atkritumu apsaimniekošanas pakalpojumi	332.50	285.00	266.88	278.86	306.25	385.00

41	Ēku būvniecība	332.54	410.35	398.82	424.92	352.47	373.87
42	Inženierbūvniecība	993.01	996.07	891.68	1192.43	933.51	1000.53
43	Specializētie būvdarbi	467.30	491.82	645.47	718.69	615.17	657.20
45	Automobiļu un motociklu vairumtirdzniecība, mazumtirdzniecība un remonts	393.06	398.59	396.79	384.90	379.96	400.40
46	Vairumtirdzniecība, izņemot automobiļus un motociklus	392.14	409.21	457.06	469.08	463.94	505.48
47	Mazumtirdzniecība, izņemot automobiļus un motociklus	404.95	388.76	412.48	436.91	447.33	477.27
49	Sauszemes transports un cauruļvadu transports	556.88	600.45	627.19	698.61	640.17	704.84
52	Uzglabāšanas un transporta palīgdarbības	602.83	607.93	675.63	774.11	778.35	861.16
55	Izmitināšana	313.03	305.22	290.16	273.75	354.15	409.81
56	Ēdināšanas pakalpojumi	278.35	308.95	322.20	336.66	342.59	393.23
58	Izdevējdarbība	343.60	337.67	343.87	382.26	409.03	386.05
59	Kinofilmu, video filmu, televīzijas programmu un skaņu ierakstu producēšana			757.93			
60	Radio un televīzijas programmu izstrāde un apraide	570.41	529.83	572.10	713.50	477.87	542.54
61	Telekomunikācija	542.46	636.02	600.18	649.43	640.49	687.55
62	Datorprogrammēšana, konsultēšana un saistītas darbības	542.20	737.17	808.81	777.21	1232.06	1042.80
63	Informācijas pakalpojumi	428.75	164.20	234.00	178.00	266.75	281.61
64	Finanšu pakalpojumu darbības, izņemot apdrošināšanu un pensiju uzkrāšanu	457.13	418.09	386.06	257.46	140.63	115.00
66	Finanšu pakalpojumu un apdrošināšanas darbības papildinošas darbības	325.17	340.94	344.94	381.12	505.00	507.50
68	Operācijas ar nekustamo īpašumu	421.96	448.50	464.78	496.10	455.20	472.44
69	Juridiskie un grāmatvedības pakalpojumi	400.62	406.72	456.17	412.98	447.04	498.93
71	Arhitektūras un inženiertehniskie pakalpojumi; tehniskā pārbaude un analīze	483.23	516.13	554.20	524.60	451.83	594.52
73	Reklāmas un tirgus izpētes pakalpojumi	157.85	145.24	145.96	120.80	148.20	575.73
74	Citi profesionālie, zinātniskie un tehniskie pakalpojumi	419.71	459.97	434.20	420.09	413.04	401.71
77	Iznomāšana un ekspluatācijas līzings	908.18	820.35	600.29	352.98	726.32	767.20
78	Darbaspēka meklēšana un nodrošināšana ar personālu	516.35	435.96	377.30	438.46	321.42	366.48

79	Ceļojumu biroju, tūrisma operatoru rezervēšanas pakalpojumi un ar tiem saistīti pasākumi	304.51	258.90	335.18	59.17		108.59
80	Apsardzes pakalpojumi un izmeklēšana	467.34	489.75	448.85	477.04	543.83	567.70
81	Būvniecības un ainavu arhitektu pakalpojumi	231.20	287.51	272.32	294.03	358.17	294.85
82	Biroju administratīvās darbības un citas uzņēmumu palīgdarbības	213.28	367.89	115.71	172.02	188.83	329.07
84	Valsts pārvalde un aizsardzība; obligātā sociālā apdrošināšana	656.46	705.77	676.55	775.66	712.88	767.61
85	Izglītība	948.39	721.66	744.60	766.09	778.36	819.88
86	Veselības aizsardzība	1015.19	1041.98	1106.01	1121.25	1157.86	1586.16
88	Sociālā aprūpe bez izmitināšanas	376.27	402.42	374.13	410.50	396.70	412.76
90	Radošas, mākslinieciskas un izklaides darbības	553.30	588.41	534.86	602.19	499.45	511.49
93	Sporta nodarbības, izklaides un atpūtas darbība	577.99	523.09	645.46	719.28	610.47	643.53
94	Sabiedrisko, politisko un citu organizāciju darbība	380.91	377.64	410.99	423.59	411.76	447.83
95	Datoru, individuālās lietošanas priekšmetu un mājsaimniecības piederumu remonts	332.40	341.07	412.98	417.59	414.53	382.02
96	Pārējo individuālo pakalpojumu sniegšana	359.25	357.64	422.21	388.63	577.94	445.90
98	Pašpatēriņa preču ražošana un pakalpojumu sniegšana individuālajās mājsaimniecībās	318.00	309.50	281.60	155.20		174.00
	Nezināms				2749.59		

*<https://vid.gov.lv>

Pašvaldības budžeta kopējie ieņēmumi

Gads	2016	2017	2018	2019	2020
EUR	32 893 136	38 984 549	49 077 396	51 437 120	44 672 428

*www.raim.gov.lv

Ārvalstu tiešo investīciju ieguldījumi Rēzeknē

Ārvalstu tiešo investīciju ieguldījumu kopsumma (EUR, UR)		Ārvalstu tiešo investīciju ieguldījumu kopsumma uz 1000 iedzīvotājiem (EUR, RAIM apr.)	
2018	2019	2018	2019
1 425 333	13 234 760	46 420	435 555

*www.raim.gov.lv

Pašvaldībā reģistrēto iedzīvotāju ienākumi

2017		2018		2019		2020	
Bruto ienākumi (tūkst. EUR)	Gadā ieturētais un aprēķinātais IIN (tūkst.EUR)	Bruto ienākumi (tūkst. EUR)	Gadā ieturētais un aprēķinātais IIN (tūkst.EUR)	Bruto ienākumi (tūkst. EUR)	Gadā ieturētais un aprēķinātais IIN (tūkst.EUR)	Bruto ienākumi (tūkst. EUR)	Gadā ieturētais un aprēķinātais IIN (tūkst.EUR)
152 727,16	19 302,66	167 297,93	18 226,58	185 736,46	20 419,88	176 233,50	20 544,78

*<https://vid.gov.lv>

Tirgus sektora ekonomiski aktīvi uzņēmumi uz 1000 iedzīvotājiem

Gads	2015	2016	2017	2018	2019
Skaitis	67	70	67	67	67

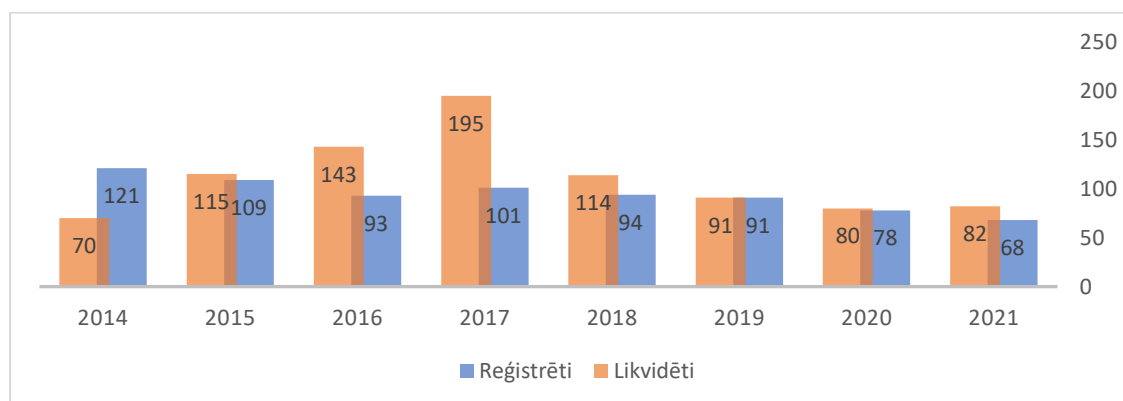
*www.csb.gov.lv

Ekonomiski aktīvo uzņēmumu skaits

Gads/Sektors	Pašnodarbinātās personas	Zemnieku un zvejnieku saimniecības	Individuālie komersanti	Komerscābiedrības (tirgus sektors)
2015	865	9	161	897
2016	870	9	162	918
2017	793	7	148	902
2018	804	9	135	887
2019	793	9	137	893

*www.csb.gov.lv

Uzņēmumu reģistrēšanas un likvidēšanas dinamika (pēc Lursoft datiem)



Uzņēmumi ar lielāko apgrozījumu

N.p.k.	Nosaukums	Darbības joma	2020. neto apgrozījums, tūkst., EUR	Agroz. izmaiņas, pret 2019.
1.	RĒZEKNES GAĻAS KOMBINĀTS, SIA	Gaļas pārstrāde, pārtika	50,463	11%
2.	NewFuels, SIA	Kurināmais	34,262	-3%
3.	CEĻI UN TILTI, SIA	Ceļu un tiltu būve, uzturēšana	24,821	22%
4.	LEKON, SIA	Pārtikas vairumtirdzniecība	24,152	-11%
5.	RĒZEKNES SLIMNĪCA, SIA	Medicīniskā palīdzība: stacionārā	17,247	9%
6.	SAHO, SIA	Kravu pārvadājumi: auto	8,964	9%
7.	Rēzeknes siltumtīkli, SIA	Siltumapgāde un siltumtīkli	8,576	-18%
8.	LATGALIJA, SIA	Celtniecības un remonta darbi	8,370	5%
9.	"Energy Resources CHP" Rēzeknes speciālās ekonomiskās zonas SIA	Siltumenerģija: alternatīvā	4,844	1%
10.	V.J.M. BŪVE, SIA	Celtniecības un remonta darbi	4,631	35%
11.	RALL, SIA	Kravu pārvadājumi: auto	4,064	6%
12.	ALBA-LTD, SIA	Kancelejas preču tirdzniecība	3,960	144%
13.	RĒZEKNES DZIRNAVNIĒKS, Rēzeknes speciālās ekonomiskās zonas AS	Graudu pārstrāde	3,864	-7%
14.	P UN K, SIA	Kravu pārvadājumi: auto	3,850	-8%
15.	BALTIKS EAST, SIA	Linu pārstrāde	3,323	20%
16.	MAGISTR-FISKEVEGN GROUP.MFG, Rēzeknes speciālās ekonomiskās zonas SIA	Tekstilizstrādājumu ražošana	3,220	19%
17.	SILTUMTEHSERVISS, SIA	Siltumapgāde un siltumtīkli	3,046	25%
18.	VECĀ MAIZNĪCA, SIA	Maizes un miltu izstrādājumu ražošana, pārtika	3,018	2%
19.	KOMKON, SIA	Kravu pārvadājumi: auto	2,943	-19%
20.	OptoElektronika LV, Rēzeknes speciālās ekonomiskās zonas SIA	Elektrotehnisko iekārtu un elektromateriālu ražošana	2,788	24%

*www.firmas.lv

Lielākie eksporta uzņēmumi 2020. gadā

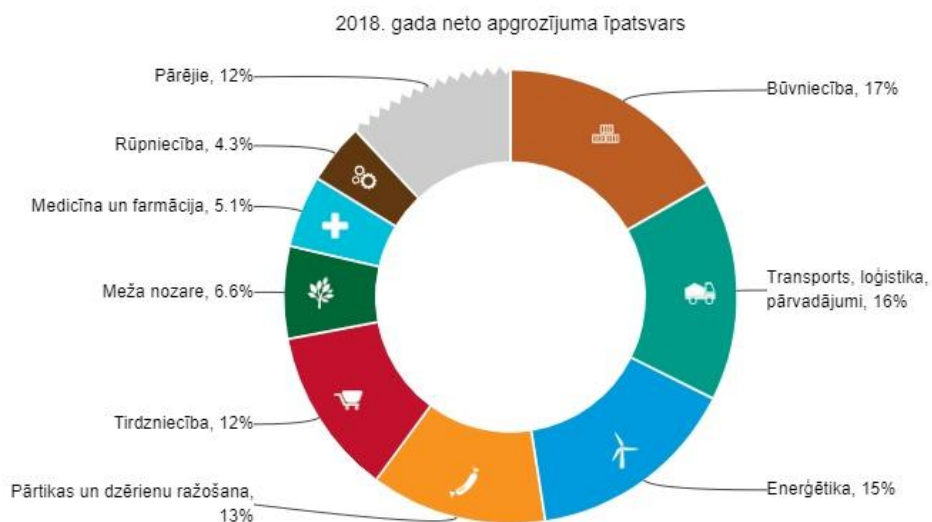
N.p.k.	Nosaukums
1.	LŪSĒNI, Z/S
2.	RĒZEKNES GAĻAS KOMBINĀTS, SIA
3.	BALTIKS EAST, SIA
4.	MAGISTR-FISKEVEGN GROUP.MFG, RSEZ SIA
5.	MNOGOLAT, SIA
6.	LATSTAB, SIA
7.	BOVIS, SIA
8.	PRIVATE FILTERS, SIA
9.	UPRENT, SIA
10.	LM WOOD, SIA

*www.csb.gov.lv

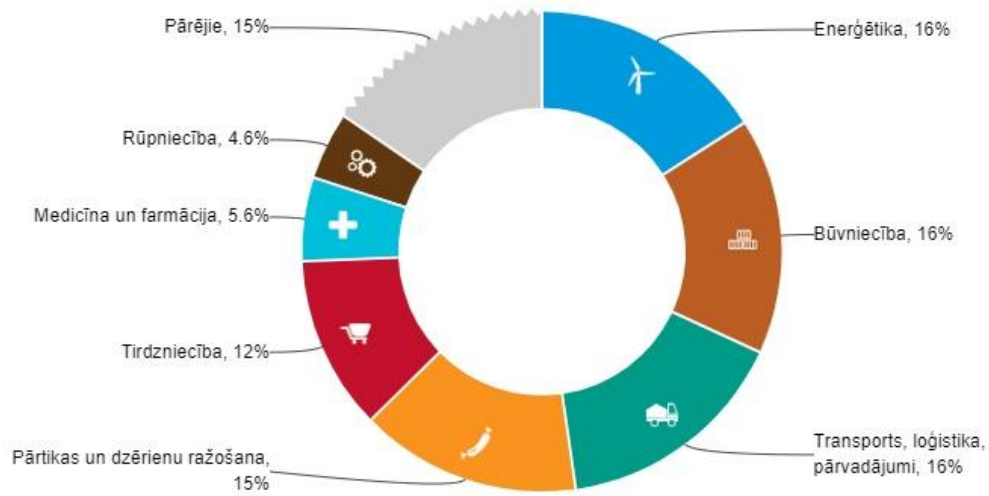
Lielākie darba devēji 2020. gadā

N.p.k.	Nosaukums	Darbinieku skaits
1.	RĒZEKNES SLIMNĪCA, SIA	695
2.	RĒZEKNES GAĻAS KOMBINĀTS, SIA	535
3.	LEKON, SIA	454
4.	OptoElektronika LV, RSEZ SIA	265
5.	SAHO, SIA	231

*www.firmas.lv



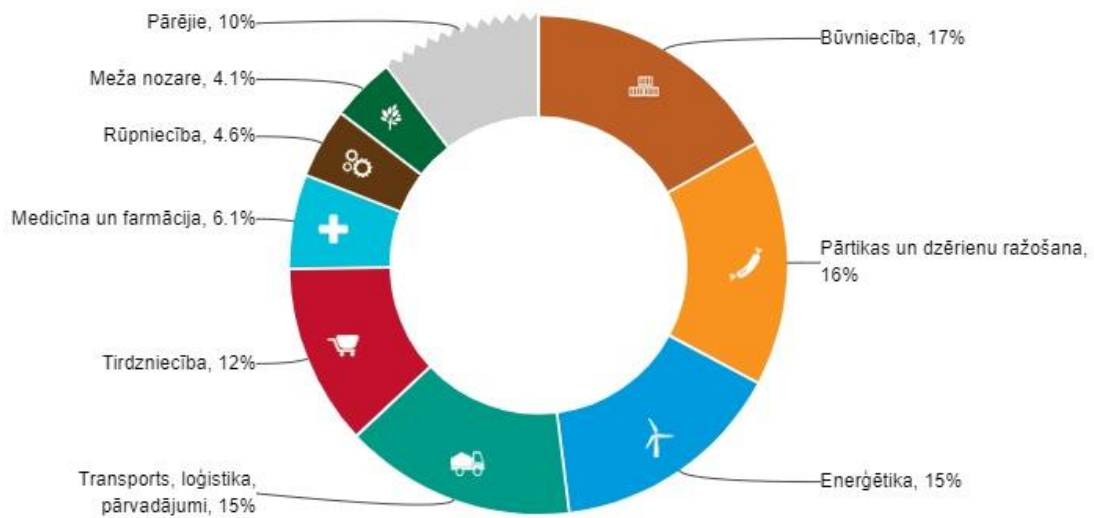
2019. gada neto apgrozījuma īpatsvars



Firmas.lv
licencēti UR dati

zomcharts
datu vizualizācija

2020. gada neto apgrozījuma īpatsvars

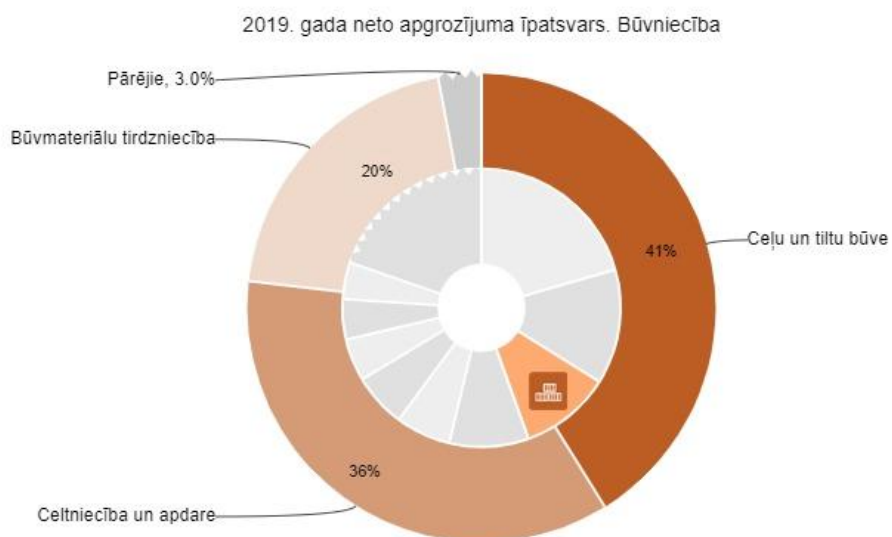


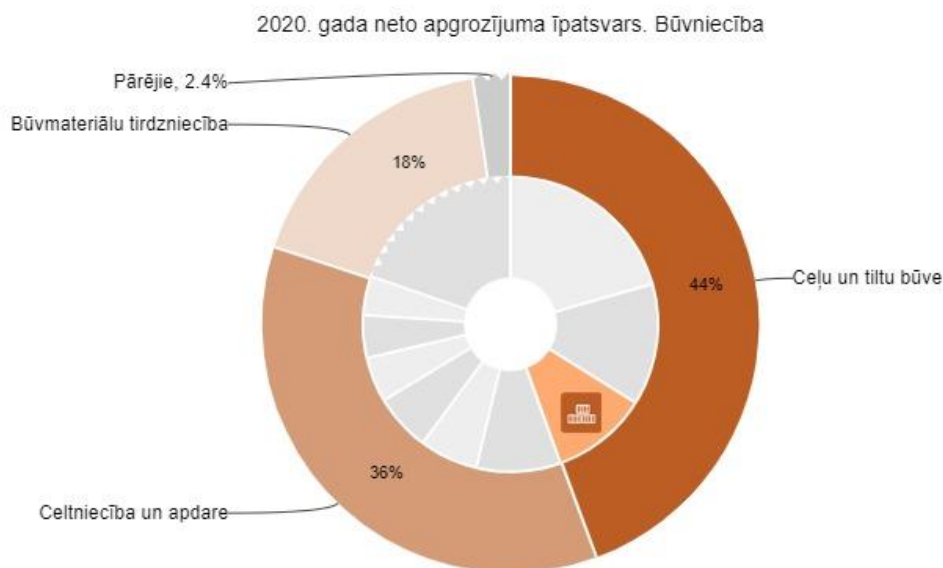
Firmas.lv
licencēti UR dati

zomcharts
datu vizualizācija

Lielākie būvniecības nozares uzņēmumi

N.p.k.	Nosaukums	Darbības joma	2020. neto apgrozījums, tūkst., EUR	Apgroz. izmaiņas, pret 2019.	Darbinieki
1.	CEĻI UN TILTI, SIA	Ceļu un tiltu būve, uzturēšana	24,821	22%	220
2.	LATGALIJA, SIA	Celtniecības un remonta darbi	8,370	5%	118
3.	V.J.M. BŪVE, SIA	Celtniecības un remonta darbi	4,631	35%	38
4.	LATGALES LOGS, SIA	Durvis, logi	2,389	-15%	21
5.	RUVAR, SIA	Būvmateriālu, būvkonstrukciju tirdzniecība	2,384	6%	19
6.	LATGALES BŪVE, Pilsabiedrība	Celtniecības un remonta darbi	1,973	21%	3
7.	Riviera L, SIA	Ceļu un tiltu būve, uzturēšana	1,544	-14%	33
8.	DOMUS GRUPA, SIA	Būvmateriālu, būvkonstrukciju tirdzniecība	1,288	-12%	12
9.	Kind service, SIA	Būvmateriālu, būvkonstrukciju vairumtirdzniecība	1,239	10%	20
10.	VILARDS, SIA	Jumiķu darbi	975	4%	23

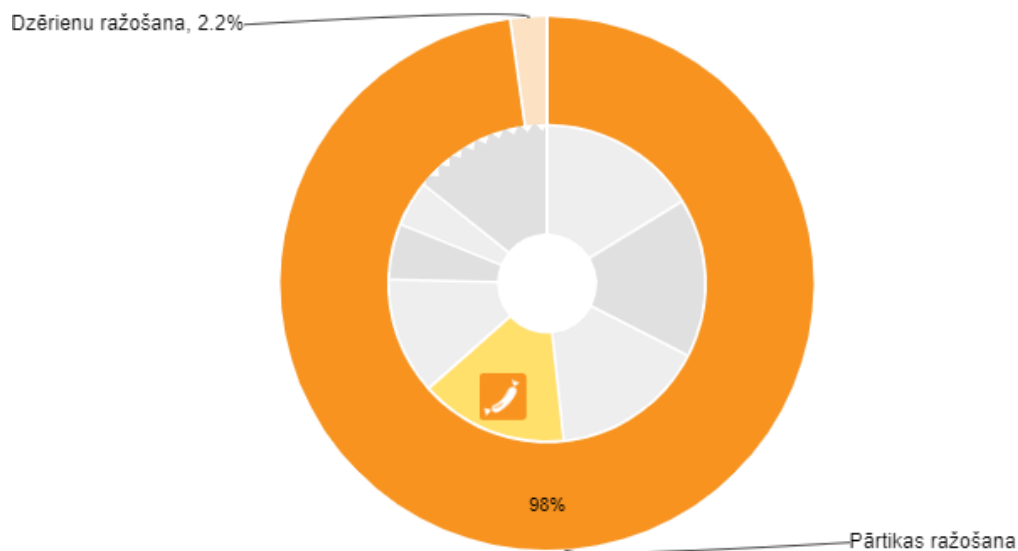




Lielākie pārtikas un dzērienu ražošanas nozares uzņēmumi

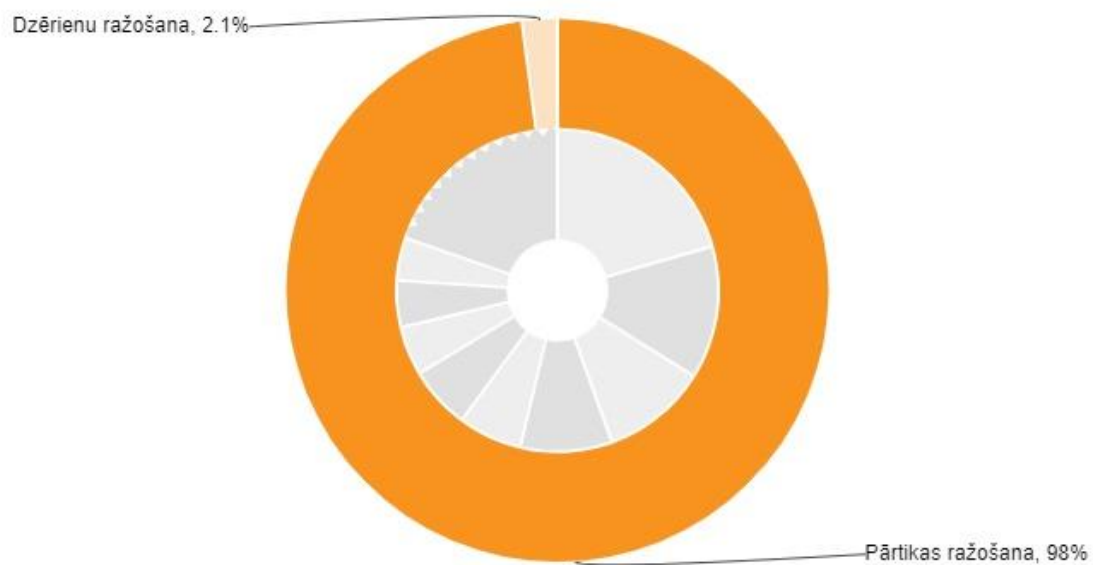
N.p.k.	Nosaukums	Darbības joma	2020. neto apgrozījums, tūkst., EUR	Apgroz. izmaiņas, pret 2019.	Darbinieki
1.	RĒZEKNES GAĻAS KOMBINĀTS, SIA	Gaļas pārstrāde, pārtika	50,463	11%	535
2.	Rēzeknes dzirnavnieks, Rēzeknes speciālās ekonomiskās zonas AS	Graudu pārstrāde	3,864	-7%	41
3.	VECĀ MAIZNĪCA, SIA	Maizes un miltu izstrādājumu ražošana, pārtika	3,018	2%	96
4.	Rēzeknis Bryuvers, SIA RSEZ	Alus ražošana	1,241	5%	27
5.	KRAĢĪTIS, SIA	Konditorejas izstrādājumu, saldumu ražošana	111	22%	12
6.	KUGRĒNI STA, SIA	Konditorejas izstrādājumu, saldumu ražošana	82	44%	6

2019. gada neto apgrozījuma īpatsvars. Pārtikas un dzērienu ražošana



Firmas.lv **zoomcharts**
licencēti UR dati datu vizualizācija

2020. gada neto apgrozījuma īpatsvars. Pārtikas un dzērienu ražošana

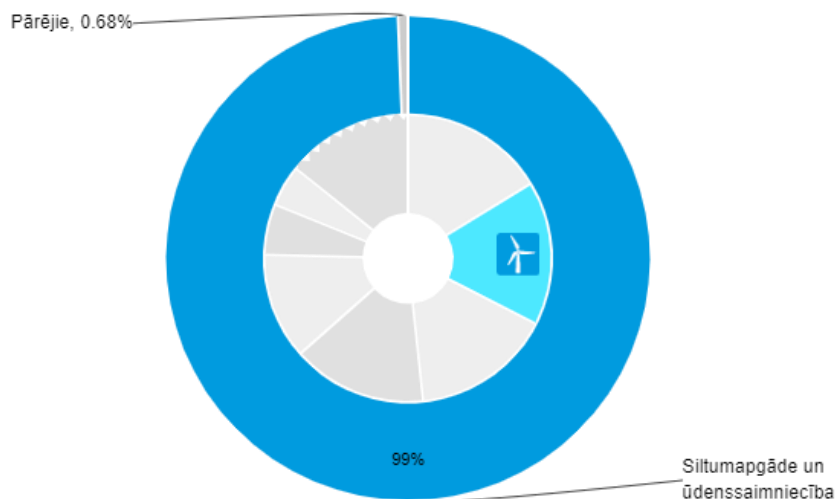


Firmas.lv **zoomcharts**
licencēti UR dati datu vizualizācija

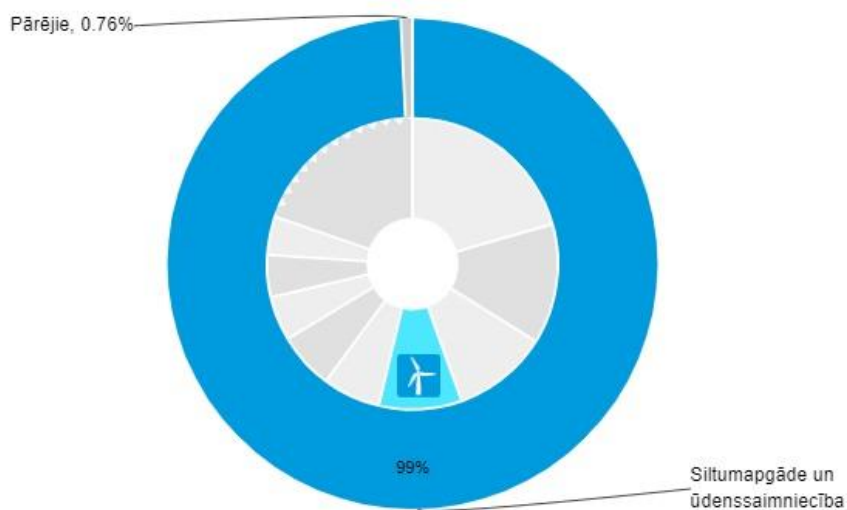
Lielākie enerģētikas nozares uzņēmumi

N.p.k.	Nosaukums	Darbības joma	2020. neto apgrozījums, tūkst., EUR	Agroz. izmaiņas, pret 2019.	Darbinieki
1.	NewFuels, SIA	Kurināmais	34,262	-3%	74
2.	Rēzeknes siltumtīkli, SIA	Siltumapgāde un siltumtīkli	8,576	-18%	60
3.	"Energy Resources CHP" Rēzeknes speciālās ekonomiskās zonas SIA	Siltumenerģija: alternatīvā	4,844	1%	13
4.	SILTUMTEHSERVISS, SIA	Siltumapgāde un siltumtīkli	3,046	25%	40
5.	Vides enerģija, SIA	Siltumenerģija: alternatīvā	2,181	6%	2
6.	RĒZEKNES ŪDENS, SIA	Ūdensapgāde un kanalizācija	1,923	0%	80
7.	SG LATGALE, SIA	Ūdensapgāde un kanalizācija	554	31%	14
8.	LATGALES ENERĢĒTIKA, AS	Elektroenerģijas ražošana	359	40%	11
9.	GERIANTS, SIA	Ūdensapgāde un kanalizācija	78	0%	5
10.	ViPelektro, SIA	Elektroenerģijas apgāde	68	19%	1

2019. gada neto apgrozījuma īpatsvars. Enerģētika



2020. gada neto apgrozījuma īpatsvars. Enerģētika



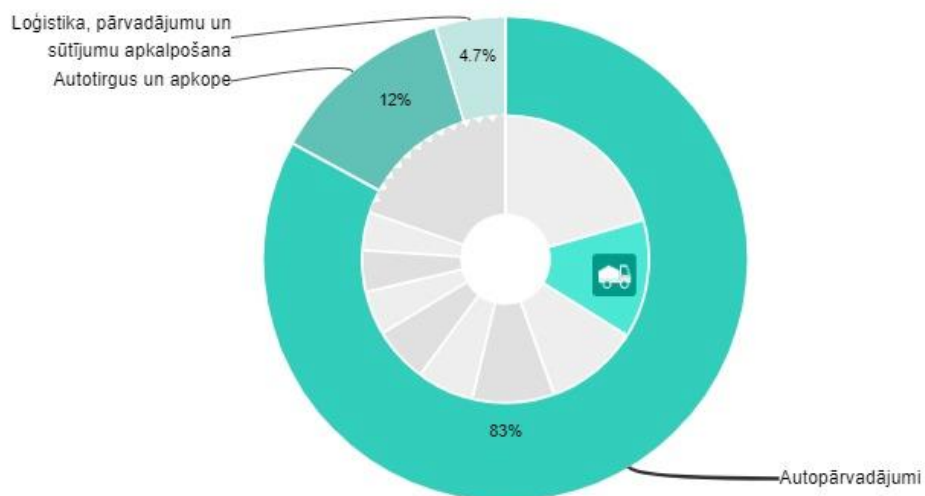
Firmas.lv
licencēti UR dati

zomcharts
datu vizualizācija

Lielākie transporta un loģistikas nozares uzņēmumi

N.p.k.	Nosaukums	Darbības joma	2020. neto apgrozījums, tūkst., EUR	Apgroz. izmaiņas, pret 2019.	Darbinieki
1.	SAHO, SIA	Kravu pārvadājumi: auto	8,964	9%	231
2.	RALL, SIA	Kravu pārvadājumi: auto	4,064	6%	84
3.	P UN K, SIA	Kravu pārvadājumi: auto	3,850	-8%	58
4.	KOMKON, SIA	Kravu pārvadājumi: auto	2,943	-19%	46
5.	OMUSS, SIA	Kravu pārvadājumi: auto	2,770	12%	39
6.	STRĒLNIEKS G, SIA	Kravu pārvadājumi: auto	2,370	-13%	36
7.	SV TRANS, SIA	Kravu pārvadājumi: auto	2,244	-11%	41
8.	STEF-BRIM TRANS, SIA	Kravu pārvadājumi: auto	2,184	-21%	44
9.	RĒZEKNES SATIKSME, SIA	Pasažieru pārvadājumi	1,967	-3%	77
10.	VALTERS & GR, SIA	Auto rezerves daļu tirdzniecība	1,835	1%	26

2019. gada neto apgrozījuma īpatsvars. Transports, loģistika, pārvadājumi



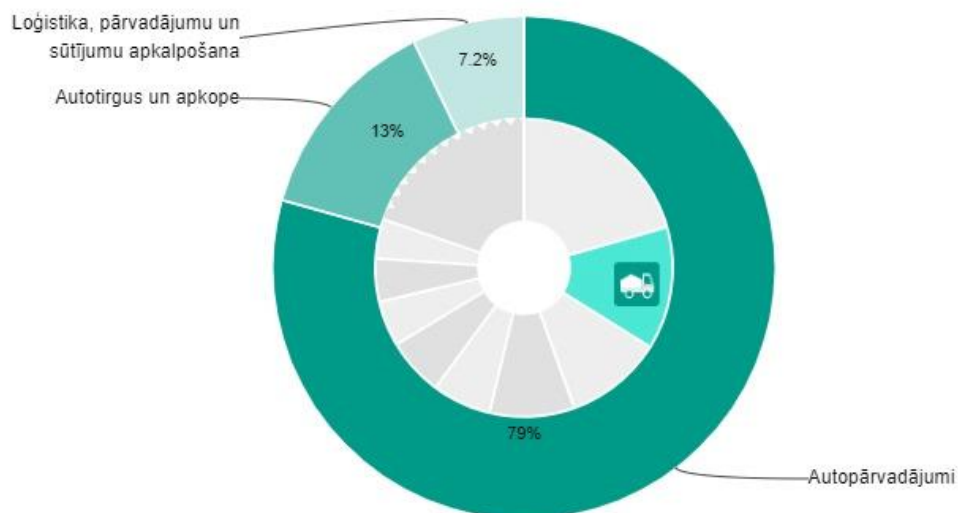
Firmas.lv

licencēti UR dati

zomcharts

datu vizualizācija

2020. gada neto apgrozījuma īpatsvars. Transports, loģistika, pārvadājumi



Firmas.lv

licencēti UR dati

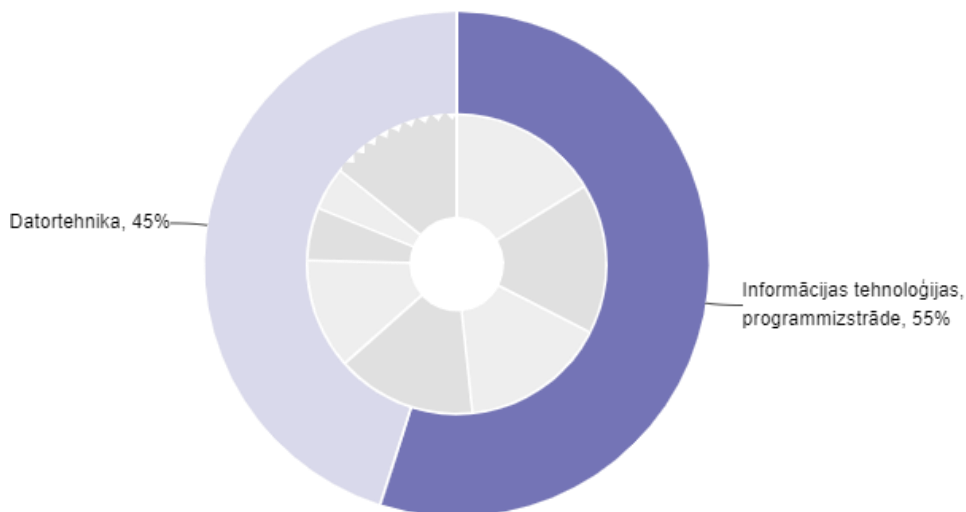
zomcharts

datu vizualizācija

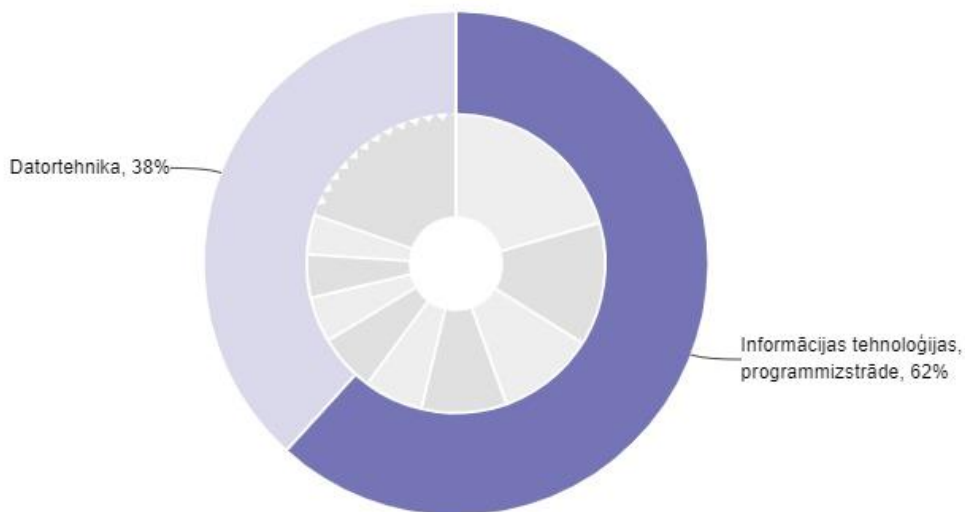
Lielākie IT un datortehnikas nozares uzņēmumi

N.p.k.	Nosaukums	Darbības joma	2020. neto apgrozījums, tūkst., EUR	Apgroz. izmaiņas, pret 2019.	Darbinieki
1.	Midis, SIA Rēzeknes speciālās ekonomiskās zonas	Programmatūra	828	38%	36
2.	SELENA L, SIA	Datortehnikas tirdzniecība	443	6%	8
3.	ITrium, SIA	Programmatūra	108	13%	4
4.	BM SERVISS R, SIA	Datortehnikas tirdzniecība	82	-14%	3
5.	TEHNOLINK+, SIA	Datortehnikas tirdzniecība	44	-3%	1
6.	EuroKom, SIA	Datortehnikas tirdzniecība	27	-5%	3
7.	Clouds 365, SIA	Programmatūra	16	7 reizes	1
8.	5 labas ziņas, SIA	IT, informācijas tehnoloģijas	10	-20%	2
9.	LESS, SIA	Programmatūra	8	-34%	1
10.	Paragon Solutions Group, SIA	Datortehnikas tirdzniecība	5	-12%	1

2019. gada neto apgrozījuma īpatsvars. Informācijas tehnoloģijas, datortehnika



2020. gada neto apgrozījuma īpatsvars. Informācijas tehnoloģijas, datortehnika

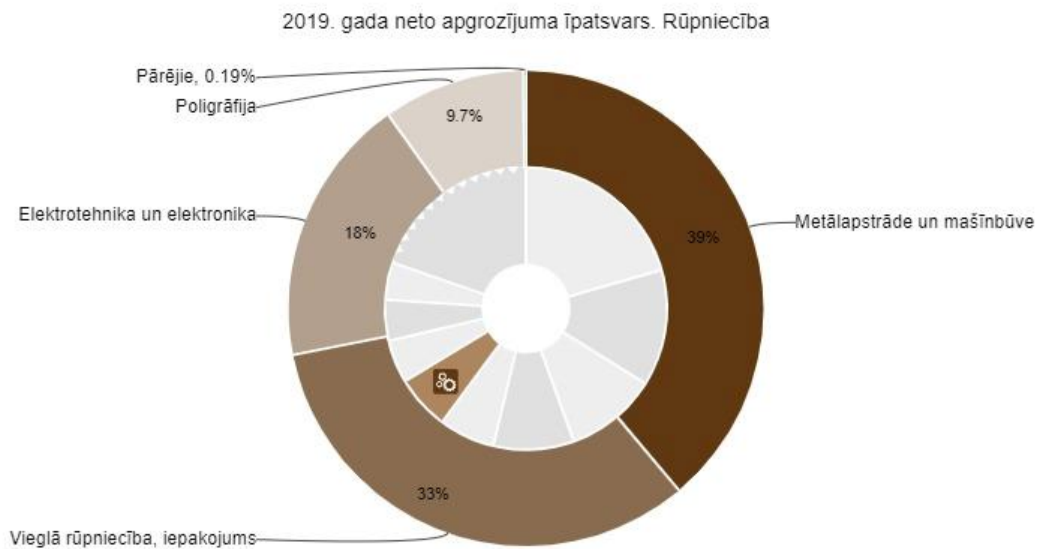


Firmas.lv **zcmcharts**
 licencēti UR dati datu vizualizācija

Lielākie rūpniecības nozares uzņēmumi

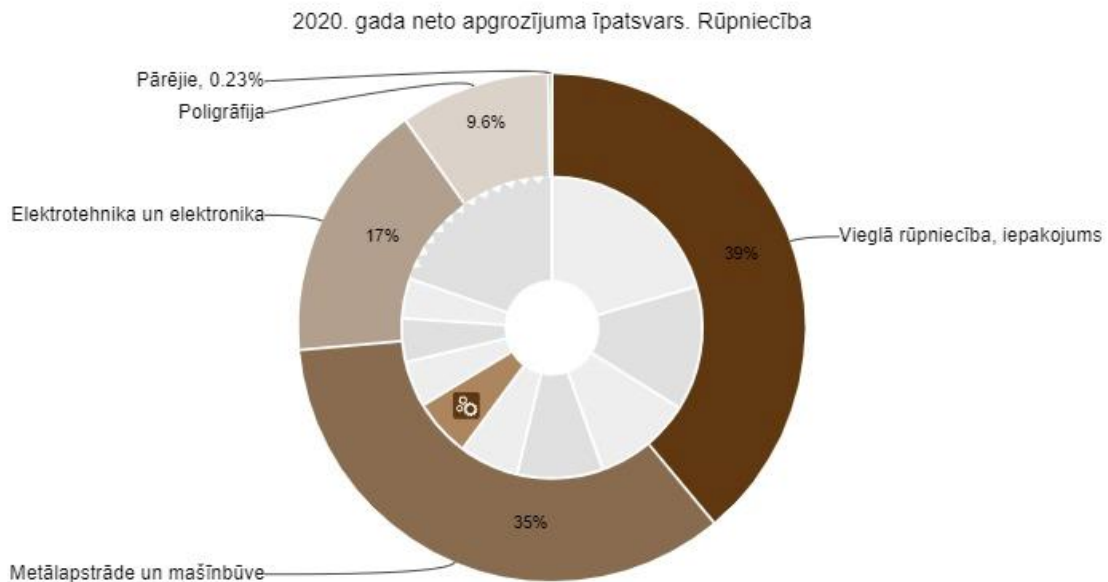
N.p.k.	Nosaukums	Darbības joma	2020. neto apgrozījums, tūkst., EUR	Apgroz. izmaiņas, pret 2019.	Darbinieki
1.	BALTIKS EAST, SIA	Linu pārstrāde	3,323	20%	80
2.	MAGISTR-FISKEVEGN GROUP.MFG, Rēzeknes speciālās ekonomiskās zonas SIA	Tekstilizstrādājumu ražošana	3,220	19%	94
3.	OptoElektronika LV, Rēzeknes speciālās ekonomiskās zonas SIA	Elektrotehnisko iekārtu un elektromateriālu ražošana	2,788	24%	265
4.	REBIR, Rēzeknes speciālās ekonomiskās zonas AS	Instrumentu un darbarīku ražošana	1,982	-11%	36
5.	LATSTAB, RSEZ SIA	Metālizstrādājumi	1,977	-11%	48
6.	Latgales druka, SIA	Poligrāfijas pakalpojumi	1,458	2%	41
7.	MEGASTEEL, SIA Rēzeknes speciālās ekonomiskās zonas	Metālizstrādājumi	674	3%	2

8.	PARITETS, SIA	Instrumentu un darbarīku ražošana	554	-32%	22
9.	Caletum, SIA	Metālapstrāde	248	147%	7
10.	Ķēdes, SIA	Metālizstrādājumi	172	26%	2



Firmas.lv
licencēti UR dati

zoomcharts
datu vizualizācija



Firmas.lv
licencēti UR dati

zoomcharts
datu vizualizācija