

Rēzeknes novads

Pašvaldības kopējā platība – 2 811,34 km².

Iedzīvotāju skaits gada sākumā

| Gads | 2017 | 2018 | 2019 | 2020 | 2021 |
|----------------|--------|--------|--------|--------|--------|
| Cilvēku skaits | 34 623 | 33 545 | 32 701 | 31 934 | 31 324 |

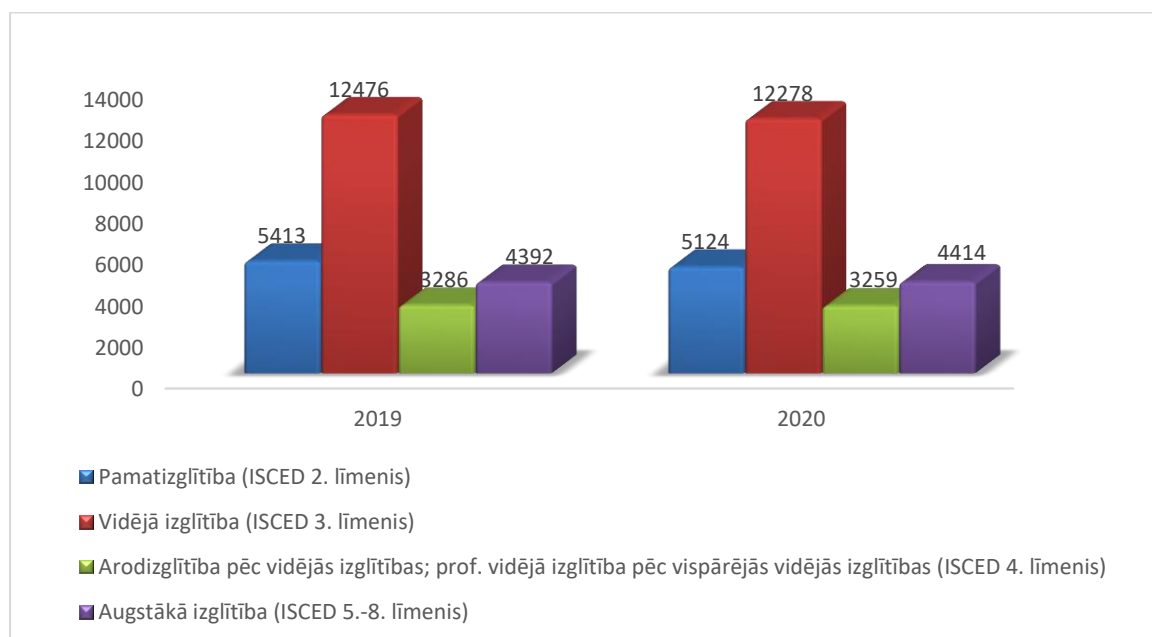
*www.raim.gov.lv

Darbspējas vecuma un dzimuma struktūra pašvaldībā gada sākumā

| | 2018 | 2019 | 2020 | 2021 |
|--------------------------------|--------------|--------------|--------------|--------------|
| Līdz darbspējas vecumam | 4441 | 4230 | 4074 | 3983 |
| t. sk. vīrieši | 2255 | 2143 | 2065 | 2017 |
| t. sk. sievietes | 2186 | 2087 | 2009 | 1966 |
| Darbspējas vecumā | 22422 | 21840 | 21302 | 20997 |
| t. sk. vīrieši | 12051 | 11828 | 11610 | 11464 |
| t. sk. sievietes | 10371 | 10012 | 9692 | 9533 |
| Pēc darbspējas vecuma | 6682 | 6631 | 6558 | 6344 |
| t. sk. vīrieši | 2421 | 2424 | 2434 | 2365 |
| t. sk. sievietes | 4261 | 4207 | 4124 | 3979 |

*www.pmlp.gov.lv

Iedzīvotāji pēc izglītības līmeņa (15 un vairāk gadu vecumā)



*https://stat.gov.lv

Reģistrēto brīvo darba vietu skaits NVA Rēzeknes filiālē

| Gads | 2016 | 2017 | 2018 | 2019 | 2020 | 2021 |
|-----------------|------|------|------|------|------|------|
| Darba vietu sk. | 2168 | 2676 | 2441 | 2613 | 1759 | 2109 |

*www.nva.gov.lv

Bezdarba līmenis gada sākumā

| Gads | 2017 | 2018 | 2019 | 2020 | 2021 |
|------|------|------|------|------|------|
| % | 22 | 19,4 | 18,4 | 16,1 | 14,7 |

*www.raim.gov.lv

Reģistrētās brīvas darba vietas sadalījumā pēc profesiju grupām

| Gads | Vadītāji | Vecākie speciālisti | Speciālisti | Kalpotāji | Pakalpojumu un tirdzniecības darbinieki | Kvalificēti lauksaimniecības, mežsaimniecības un zivsaimniecības darbinieki | Kvalificēti strādnieki un amatnieki | Iekārtu un mašīnu operatori un izstrādājumu montieri | Vienkāršās profesijas | Nacionālo bruņoto spēku profesijas |
|------|----------|---------------------|-------------|-----------|---|---|-------------------------------------|--|-----------------------|------------------------------------|
| 2016 | 29 | 207 | 188 | 107 | 355 | 90 | 350 | 335 | 507 | 0 |
| 2017 | 29 | 140 | 184 | 61 | 502 | 146 | 674 | 336 | 604 | 0 |
| 2018 | 25 | 128 | 166 | 74 | 333 | 112 | 636 | 379 | 588 | 0 |
| 2019 | 26 | 111 | 163 | 82 | 480 | 67 | 785 | 271 | 628 | 0 |
| 2020 | 19 | 120 | 166 | 58 | 303 | 37 | 409 | 294 | 353 | 0 |
| 2021 | 26 | 133 | 125 | 58 | 316 | 21 | 448 | 269 | 463 | 0 |

*www.nva.gov.lv

Mēneša vidēja bruto darba samaksa pa sektoriem (EUR)

| Sektors/Gads | 2017 | 2018 | 2019 | 2020 | 2021 |
|---|------|------|------|------|------|
| Pavisam, bez privāta sektora komersantiem ar nodarbināto skaitu <50 | 659 | 705 | 719 | 763 | 748 |
| Sabiedriskais | 619 | 649 | 659 | 700 | 685 |

*www.csb.gov.lv

Pašvaldības budžeta kopējie ieņēmumi

| Novads (pirms reformas) | 2016 | 2017 | 2018 | 2019 | 2020 |
|----------------------------|------------|------------|------------|------------|------------|
| Rēzeknes | 28 076 119 | 30 039 677 | 33 135 990 | 34 639 445 | 36 569 681 |
| Viļānu | 5 398 547 | 5 982 120 | 7 798 318 | 6 715 046 | 8 750 570 |

*www.raim.gov.lv

Ārvalstu tiešo investīciju ieguldījumi Rēzeknē

| Ārvalstu tiešo investīciju ieguldījumu kopsumma (EUR, UR) | | Ārvalstu tiešo investīciju ieguldījumu kopsumma uz 1000 iedzīvotājiem (EUR, RAIM apr.) | |
|---|-----------|--|-----------|
| 2018 | 2019 | 2018 | 2019 |
| 43 879 | 1 305 845 | 1 308,06 | 39 932,88 |

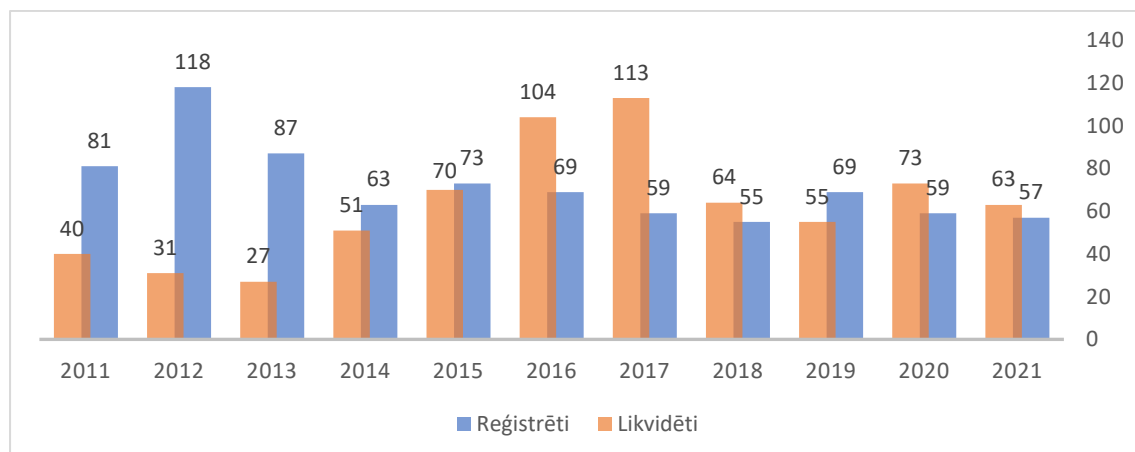
*www.raim.gov.lv

Ekonomiski aktīvo uzņēmumu skaits

| Gads/Sektors | Pašnodarbinātās personas | Zemnieku un zvejnieku saimniecības | Individuālie komersanti | Komercesabiedrības (tirgus sektors) |
|--------------|--------------------------|------------------------------------|-------------------------|-------------------------------------|
| 2015 | 1 267 | 480 | 85 | 429 |
| 2016 | 1 181 | 463 | 80 | 436 |
| 2017 | 1094 | 443 | 78 | 437 |
| 2018 | 1093 | 442 | 78 | 457 |
| 2019 | 1020 | 435 | 75 | 488 |

*www.csb.gov.lv

Uzņēmumu reģistrēšanas un likvidēšanas dinamika (pēc Lursoft datiem)



Uznēmumi ar lielāko apgrozījumu

| N.p.k. | Nosaukums | Darbības joma | 2020. neto apgrozījums, tūkst., EUR | Apgroz. izmaiņas, pret 2019. |
|---------------|---|---------------------------------|--|-------------------------------------|
| 1. | VEREMS, SIA | Kokapstrāde | 31,048 | -6% |
| 2. | LEAX Rēzekne, SIA | Metālapstrāde | 25,484 | 34% |
| 3. | VLAKON, SIA | Grants, smilts, akmens ieguve | 9,655 | 90% |
| 4. | AĻŅI AS, SIA | Kokapstrāde | 7,343 | -29% |
| 5. | VIRŠI AG, Sakstagala pagasta ZS | Kokapstrāde | 6,198 | -7% |
| 6. | SKAIDA PV, SIA | Mežizstrāde | 5,385 | -13% |
| 7. | NORSK RESOURCE, SIA | Kurināmais | 5,299 | 32% |
| 8. | BAIBIŅA, SIA | Kokapstrāde | 5,202 | 50% |
| 9. | TESSA TRANS, SIA | Kravu pārvadājumi: auto | 4,537 | 27% |
| 10. | Ludzas mežrūpniecības saimniecība, AS | Mežizstrāde | 3,431 | -14% |
| 11. | SPRŪŽEVA M, SIA | Augkopība un tehniskās kultūras | 3,367 | -2% |
| 12. | NB & BV Transport, SIA | Kravu pārvadājumi: auto | 3,247 | -4% |
| 13. | VIĻĀNI, Lauksaimniecības pakalpojumu kooperatīvā sabiedrība | Piena pārstrāde, pārtika | 3,231 | 6% |
| 14. | Stružānu kūdras fabrika, AS | Kūdra | 3,162 | 18% |
| 15. | Agrofirma Viļāni, AS | Selekcija un sēklkopība | 3,125 | 15% |
| 16. | RITAL TIMBER, SIA | Kokmateriālu tirdzniecība | 2,890 | 125% |
| 17. | NOMIS, SIA | Kokapstrāde | 2,609 | 4% |
| 18. | Pamatceļš, SIA | Bez nozares | 2,592 | 88% |
| 19. | AKANA, SIA | Ūdensapgāde un kanalizācija | 2,478 | -28% |
| 20. | Latgales Granulas, SIA | Kokapstrāde | 2,478 | -17% |

*www.firmas.lv

Lielākie eksporta uzņēmumi 2020. gadā

| N.p.k. | Nosaukums |
|---------------|---------------------|
| 1. | LEAX RĒZEKNE, SIA |
| 2. | NORSK RESOURCE, SIA |
| 3. | RITAL TIMBER, SIA |
| 4. | NOOK, SIA |
| 5. | SPRŪŽEVA M, SIA |
| 6. | VIKTORIJA KI, SIA |

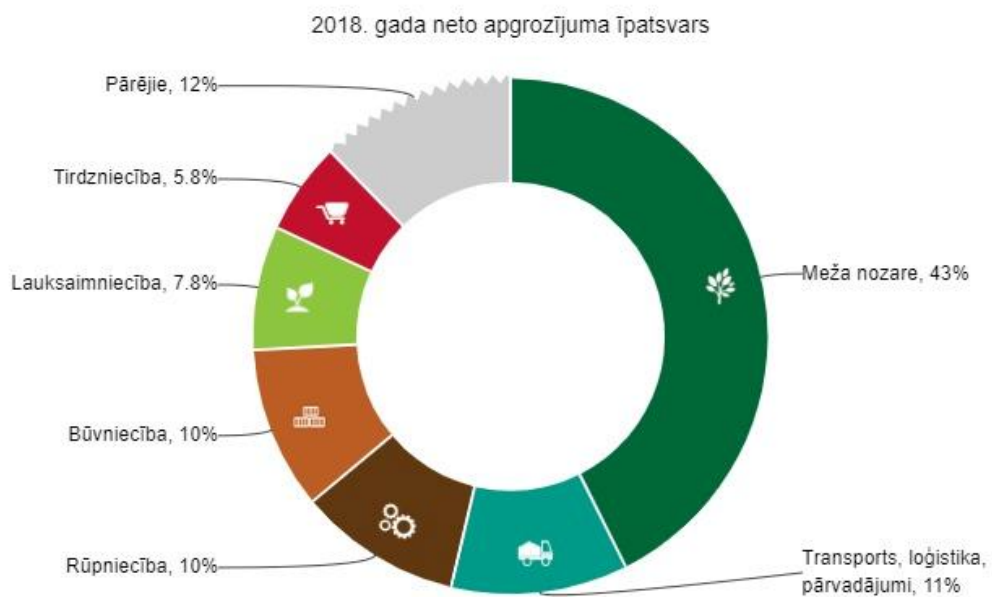
| | |
|-----|-------------------------|
| 7. | VIĻĀNU PALETES, SIA |
| 8. | VIĻĀNU LAUKTEHNIKA, SIA |
| 9. | DUBUĻU KOKS, SIA |
| 10. | LG HOLZ, SIA |

*<https://csb.gov.lv>

Lielākie darba devēji

| N.p.k. | Nosaukums | Darbinieku skaits |
|--------|-------------------|-------------------|
| 1. | VEREMS, SIA | 338 |
| 2. | LEAX Rēzekne, SIA | 241 |
| 3. | VLAKON, SIA | 102 |
| 4. | ASKO AS, SIA | 88 |
| 5. | BAIBIŅA, SIA | 84 |

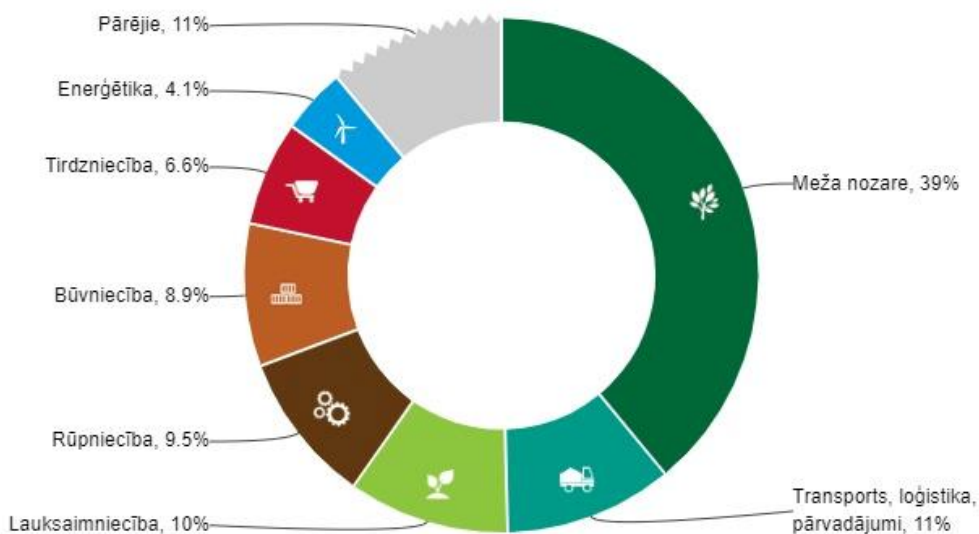
*www.firmas.lv



Firmas.lv
licencēti UR dati

zomcharts
datu vizualizācija

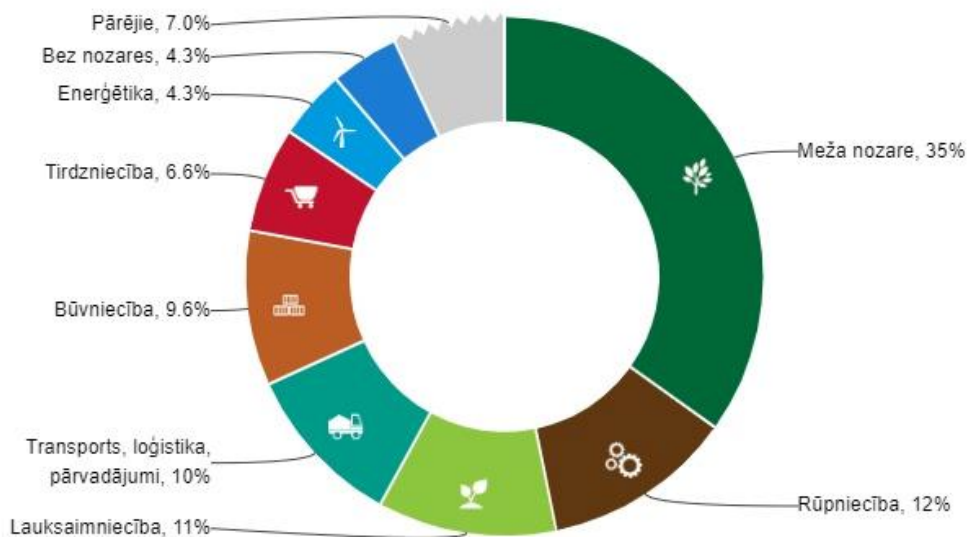
2019. gada neto apgrozījuma īpatsvars



Firmas.lv
licencēti UR dati

zomcharts
datu vizualizācija

2020. gada neto apgrozījuma īpatsvars

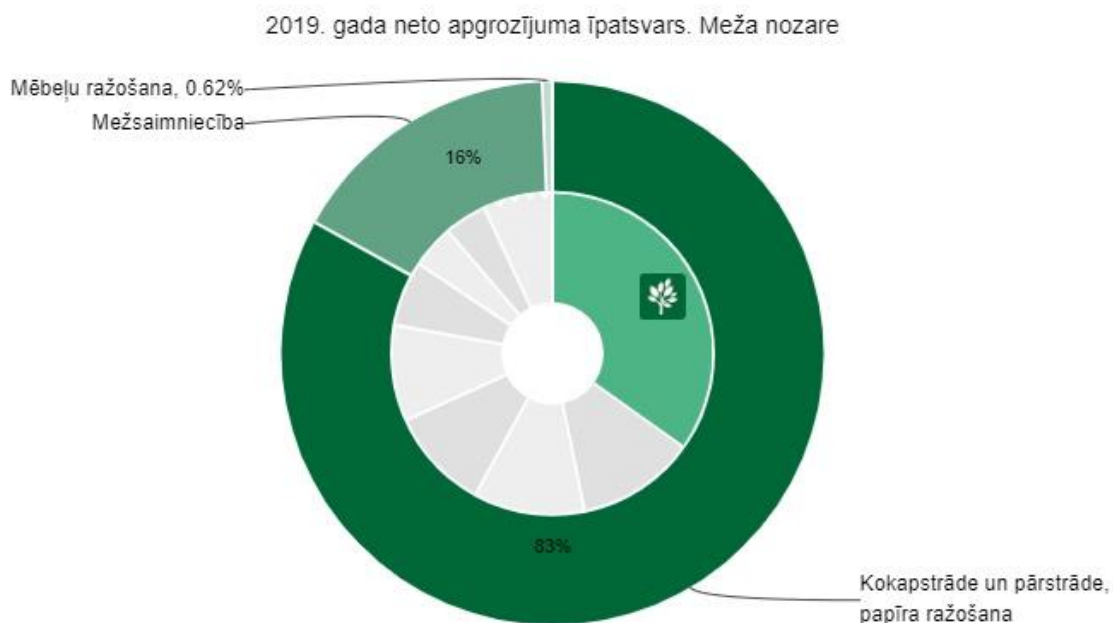


Firmas.lv
licencēti UR dati

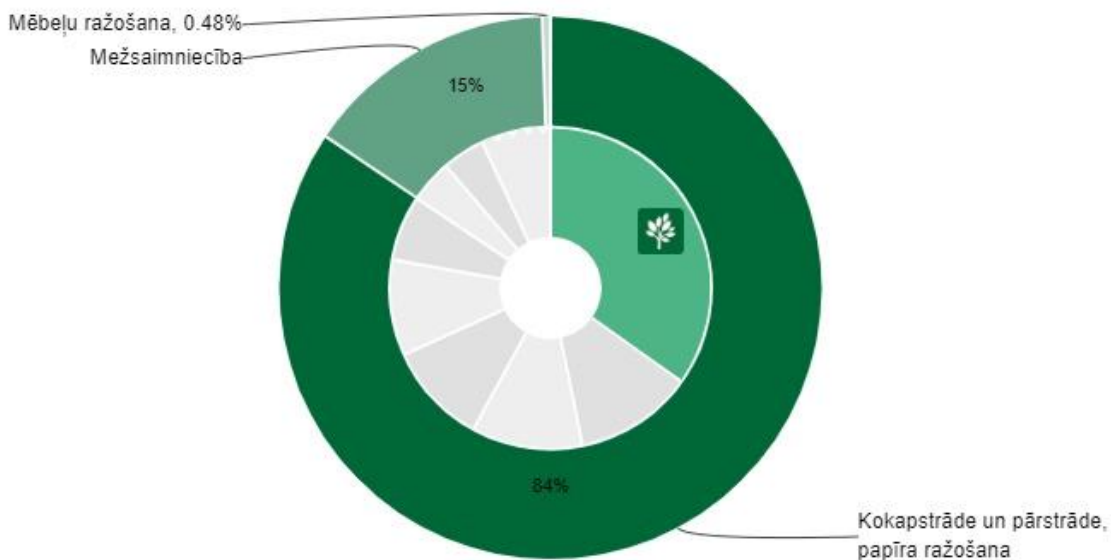
zomcharts
datu vizualizācija

Lielākie meža nozares uzņēmumi

| N.p.k. | Nosaukums | Darbības joma | 2020. neto apgrozījums, tūkst., EUR | Apgroz. izmaiņas, pret 2019. | Darbinieki |
|--------|---------------------------------------|---------------------------|-------------------------------------|------------------------------|------------|
| 1. | VEREMS, SIA | Kokapstrāde | 31,048 | -6% | 338 |
| 2. | AĻŅI AS, SIA | Kokapstrāde | 7,343 | -29% | 32 |
| 3. | VIRŠI AG, Sakstagala pagasta ZS | Kokapstrāde | 6,198 | -7% | 33 |
| 4. | SKAIDA PV, SIA | Mežizstrāde | 5,385 | -13% | 57 |
| 5. | BAIBIŅA, SIA | Kokapstrāde | 5,202 | 50% | 84 |
| 6. | Ludzas mežrūpniecības saimniecība, AS | Mežizstrāde | 3,431 | -14% | 58 |
| 7. | RITAL TIMBER, SIA | Kokmateriālu tirdzniecība | 2,890 | 125% | 58 |
| 8. | NOMIS, SIA | Kokapstrāde | 2,609 | 4% | 36 |
| 9. | Latgales Granulas, SIA | Kokapstrāde | 2,478 | -17% | 19 |
| 10. | Latgales taras kompānija, SIA | Kokapstrāde | 2,236 | -27% | 55 |



2020. gada neto apgrozījuma īpatsvars. Meža nozare



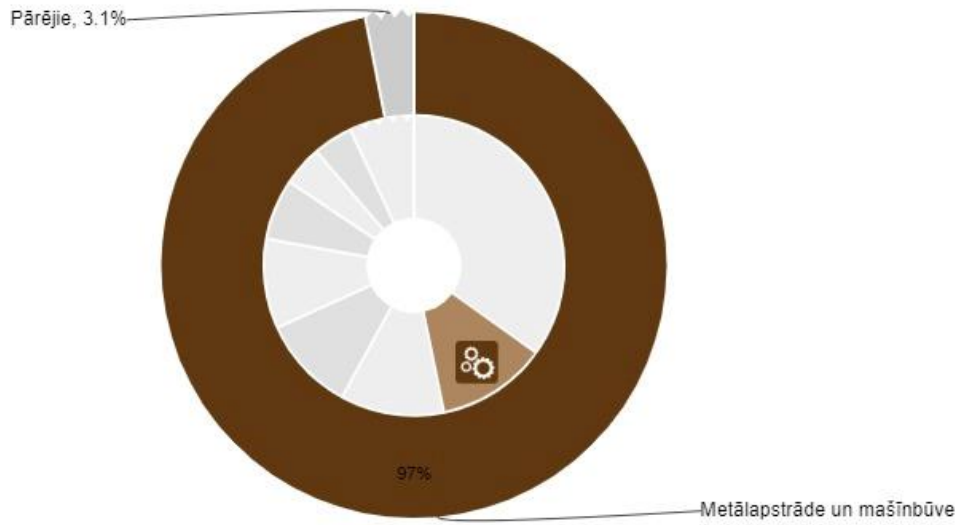
Firmas.lv
licencēti UR dati

zomcharts
datu vizualizācija

Lielākie rūpniecības nozares uzņēmumi

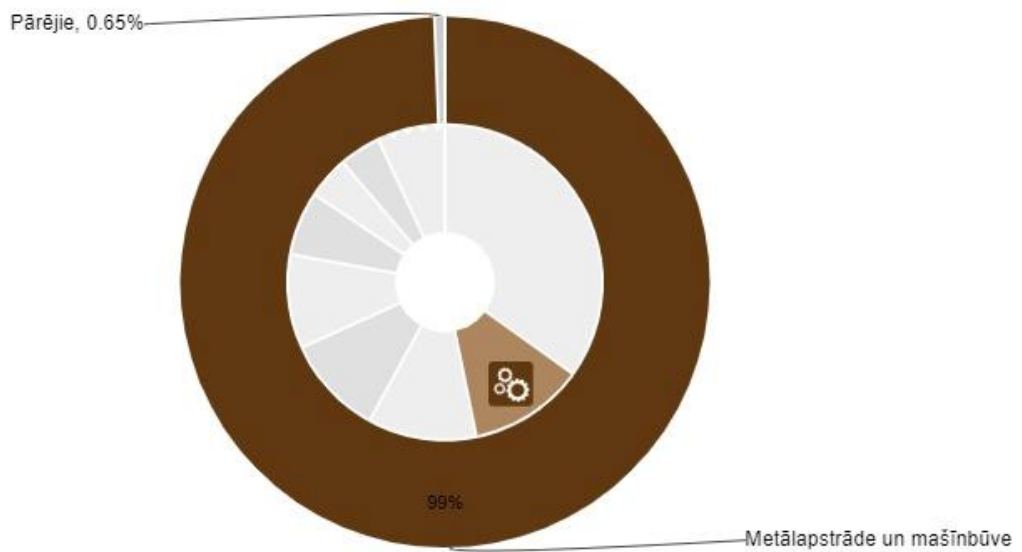
| N.p.k. | Nosaukums | Darbības joma | 2020. neto apgrozījums, tūkst., EUR | Apgroz. izmaiņas, pret 2019. | Darbinieki |
|--------|---|------------------------------------|-------------------------------------|------------------------------|------------|
| 1. | LEAX Rēzekne, SIA | Metālapstrāde | 25,484 | 34% | 241 |
| 2. | WOOD WOOD, SIA | Tekstilizstrādājumu ražošana | 95 | 0% | 2 |
| 3. | BALTIC FLAGS, SIA | Metālizstrādājumi | 80 | 6% | 3 |
| 4. | ARKORS ER, SIA | Metālapstrāde | 61 | -78% | 3 |
| 5. | LADMET, SIA | Metālapstrāde | 44 | -7% | 5 |
| 6. | Rēzeknes speciālās ekonomiskās zonas SIA "IRBIS Technology" | Elektroniskās ierīces, komponentes | 25 | -96% | 11 |
| 7. | BALT HARMONIA, SIA | Sadzīves tehnikas ražošana | 24 | -15% | 1 |
| 8. | DKRobotics, SIA | Metālapstrāde | 21 | 93 reizes | 3 |
| 9. | ZEL & K, SIA | Ādas izstrādājumu ražošana | 11 | 5% | 1 |
| 10. | Latgales lauksaimniecības zinātnes centrs, SIA | Zinātniskā pētniecība | 11 | -5% | 8 |

2019. gada neto apgrozījuma īpatsvars. Rūpniecība



Firmas.lv **zomcharts**
licencēti UR dati datu vizualizācija

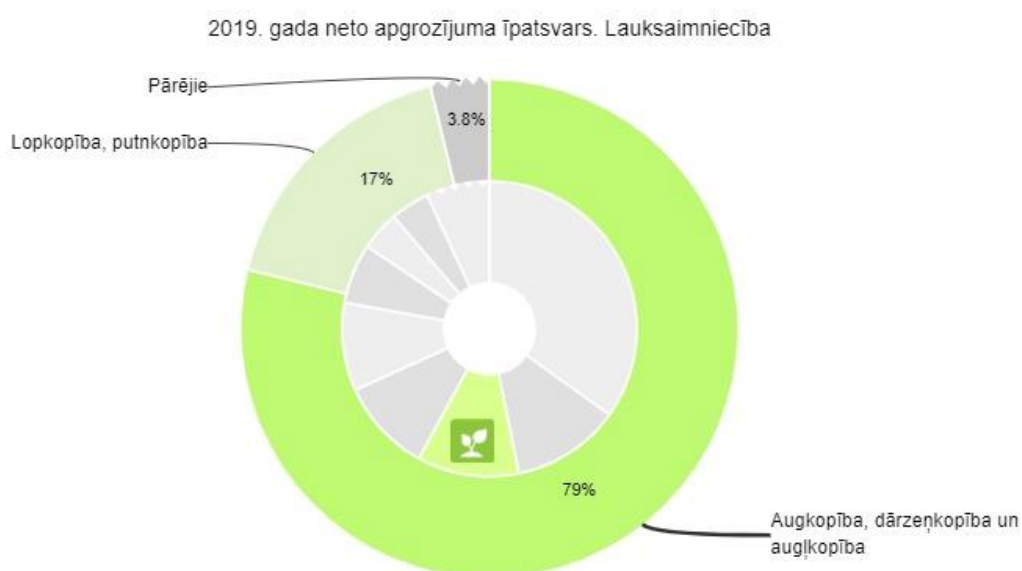
2020. gada neto apgrozījuma īpatsvars. Rūpniecība



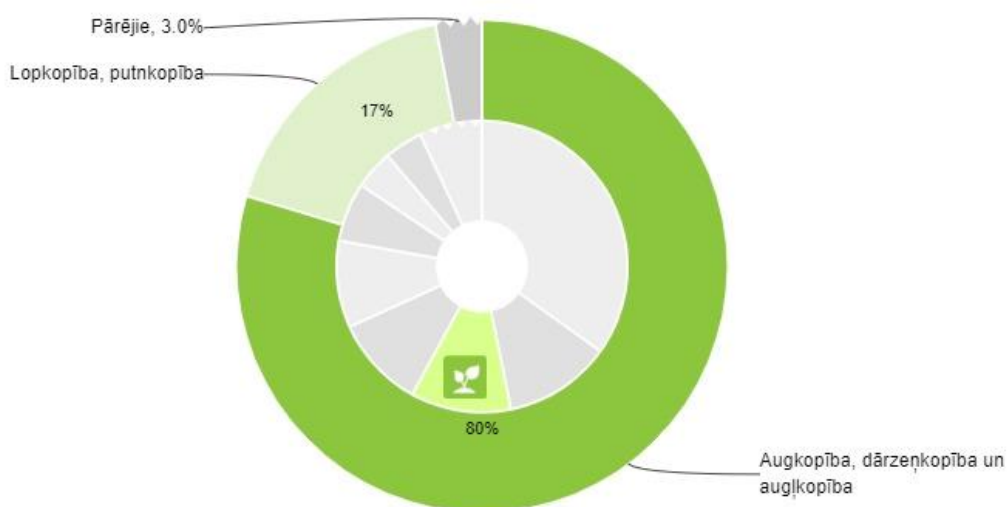
Firmas.lv **zomcharts**
licencēti UR dati datu vizualizācija

Lielākie lauksaimniecības nozares uzņēmumi

| N.p.k. | Nosaukums | Darbības joma | 2020. neto apgrozījums, tūkst., EUR | Apgroz. izmaiņas, pret 2019. | Darbinieki |
|--------|--|---------------------------------|-------------------------------------|------------------------------|------------|
| 1. | SPRŪŽEVA M, SIA | Augkopība un tehniskās kultūras | 3,367 | -2% | 73 |
| 2. | Stružānu kūdras fabrika, AS | Kūdra | 3,162 | 18% | 37 |
| 3. | Agrofirma Viļāni, AS | Selekcija un sēklkopība | 3,125 | 15% | 43 |
| 4. | LOPKOPĪBAS IZMĒĢINĀJUMU STACIJA LATGALE, AS | Lopkopība, zirgkopība | 2,212 | 16% | 66 |
| 5. | AKMENTIŅI, Rēzeknes rajona Viļānu pagasta ZS | Augkopība un tehniskās kultūras | 1,331 | 6% | 13 |
| 6. | Jaunliepu mājas, Rikavas pagasta ZS | Augkopība un tehniskās kultūras | 784 | 13% | 4 |
| 7. | Liepziedi, Stoļerovas pagasta zemnieka saimniecība | Augkopība un tehniskās kultūras | 758 | 43% | 10 |
| 8. | Per Frandsen, SIA | Augkopība un tehniskās kultūras | 714 | -4% | 8 |
| 9. | BAJĀRI, Rikavas pagasta ZS | Lopkopība, zirgkopība | 674 | 3% | 10 |
| 10. | ARĀJIŅI, Rēzeknes rajona Nautrēnu pagasta ZS | Augkopība un tehniskās kultūras | 661 | 100% | 2 |



2020. gada neto apgrozījuma īpatsvars. Lauksaimniecība



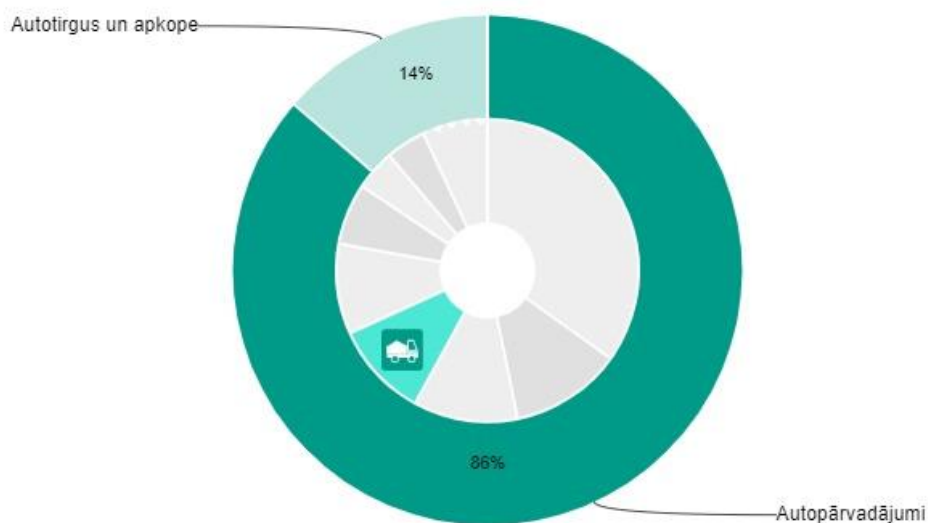
Firmas.lv
licencēti UR dati

zomcharts
datu vizualizācija

Lielākie transporta, loģistikas un pārvadājumu nozares uzņēmumi

| N.p.k. | Nosaukums | Darbības joma | 2020. apgrozījums, tūkst., EUR | Apgroz. izmaiņas, pret 2019. | Darbinieki |
|--------|--------------------------|--------------------------|--------------------------------|------------------------------|------------|
| 1. | TESSA TRANS, SIA | Kravu pārvadājumi: auto | 4,537 | 27% | 60 |
| 2. | NB & BV Transport, SIA | Kravu pārvadājumi: auto | 3,247 | -4% | 56 |
| 3. | Panātre, SIA | Kravu pārvadājumi: auto | 2,291 | 10% | 28 |
| 4. | KRĀCES, Nagļu pagasta ZS | Kravu pārvadājumi: auto | 1,499 | -22% | 26 |
| 5. | ALĪSA, SIA | Kravu pārvadājumi: auto | 1,243 | 1% | 19 |
| 6. | MOTORS, SIA | Kravu pārvadājumi: auto | 927 | -19% | 25 |
| 7. | GJ GRUPA, SIA | Motoru eļļas, smērvielas | 752 | -21% | 5 |
| 8. | SALNA R, SIA | Kravu pārvadājumi: auto | 723 | 1% | 12 |
| 9. | LISKA, SIA | Kravu pārvadājumi: auto | 675 | 98% | 18 |
| 10. | ANRANS, SIA | Kravu pārvadājumi: auto | 598 | -25% | 13 |

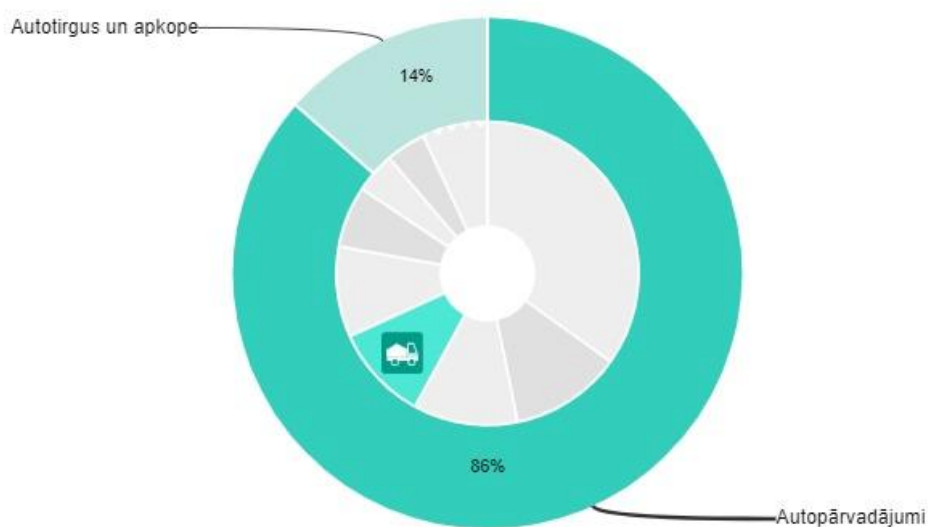
2019. gada neto apgrozījuma īpatsvars. Transports, loģistika, pārvadājumi



Firmas.lv
licencēti UR dati

zomcharts
datu vizualizācija

2020. gada neto apgrozījuma īpatsvars. Transports, loģistika, pārvadājumi

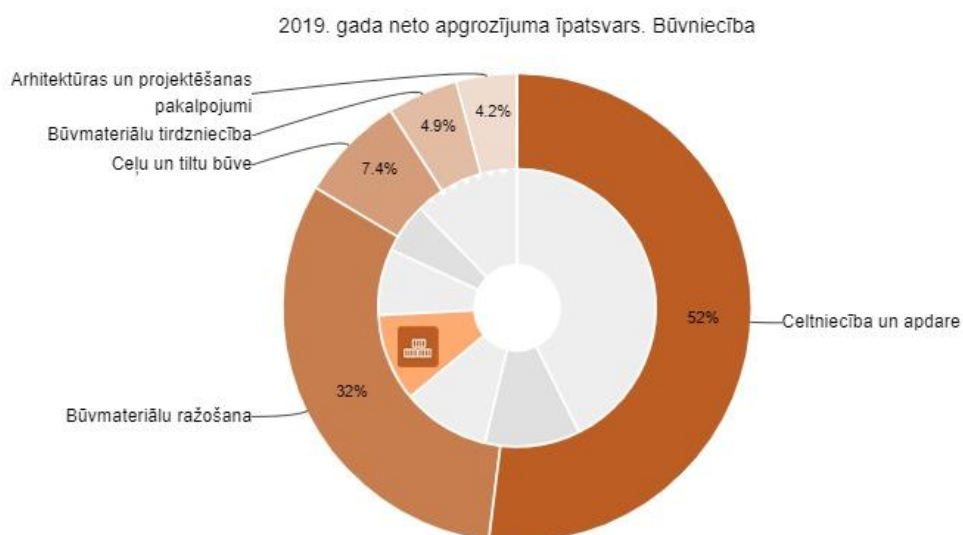


Firmas.lv
licencēti UR dati

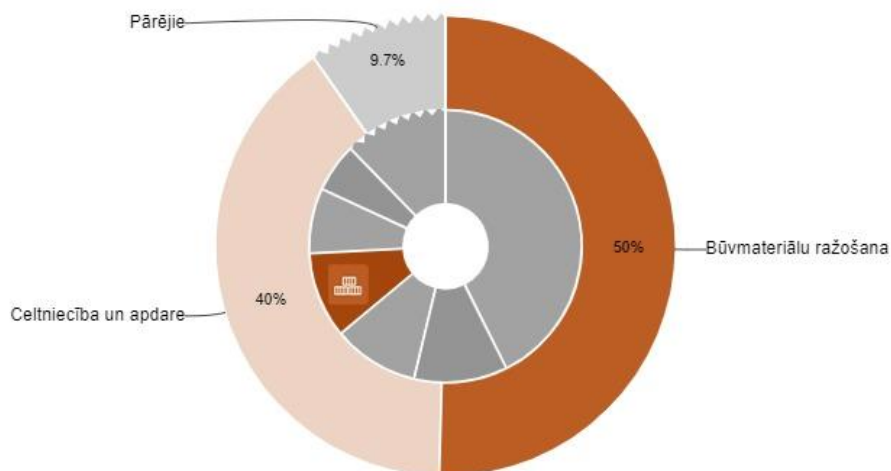
zomcharts
datu vizualizācija

Lielākie būvniecības nozares uzņēmumi

| N.p.k. | Nosaukums | Darbības joma | 2020. neto apgrozījums, tūkst., EUR | Apgroz. izmaiņas, pret 2019. | Darbinieki |
|--------|--------------------------|--|-------------------------------------|------------------------------|------------|
| 1. | VLAKON, SIA | Grants, smilts, akmens ieguve | 9,655 | 90% | 102 |
| 2. | ASKO AS, SIA | Celtniecības un remonta darbi | 1,824 | -1% | 88 |
| 3. | MALTAS CELTNIIEKS, SIA | Celtniecības un remonta darbi | 1,725 | 66% | 22 |
| 4. | Rēzeknes būvserviss, SIA | Celtniecības un remonta darbi | 932 | 140% | 24 |
| 5. | Inteco Wood, SIA | Celtniecības un remonta darbi | 868 | -57% | 67 |
| 6. | LATGALIJA BETONS, SIA | Būvmateriālu, būvkonstrukciju ražošana | 784 | 2% | 5 |
| 7. | BRĪZE-M, SIA | Jumtu segumi | 770 | -8% | 14 |
| 8. | KlimatON, SIA | Ventilācijas un kondicionēšanas sistēmas, un iekārtas telpām | 727 | -16% | 21 |
| 9. | VAIVARS, SIA | Ceļu un tiltu būve, uzturēšana | 691 | -43% | 14 |
| 10. | AGROMELIORATORS, SIA | Meliorācijas darbi | 525 | -30% | 19 |



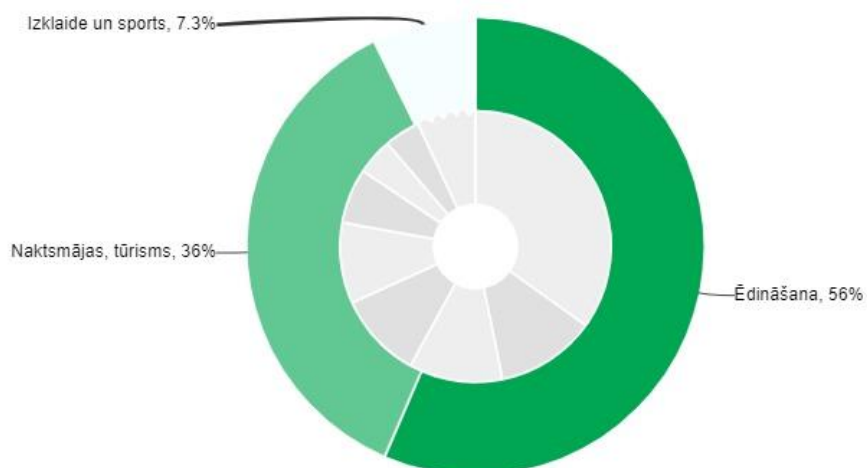
2020. gada neto apgrozījuma īpatsvars. Būvniecība



Lielākie tūrisma, viesmīlības un izklaides nozares uzņēmumi

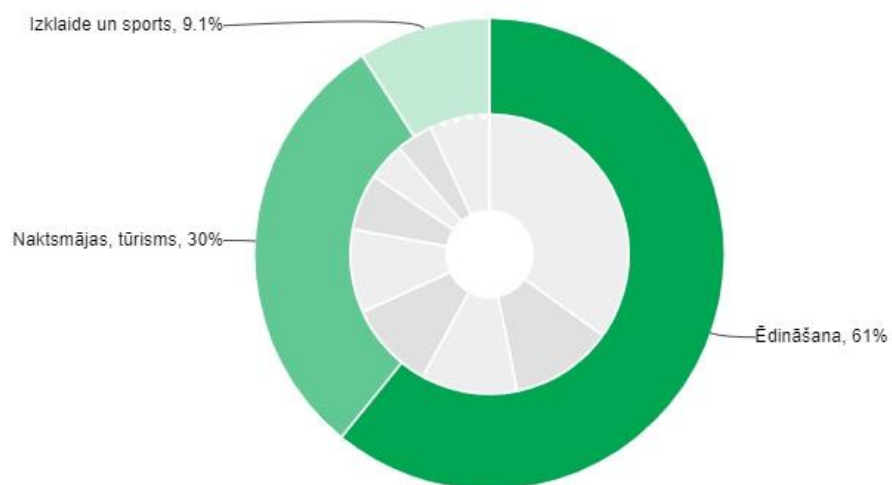
| N.p.k. | Nosaukums | Darbības joma | 2020. neto apgrozījums, tūkst., EUR | Apgroz. izmaiņas, pret 2019. | Darbinieki |
|--------|---------------------------------|-------------------------------------|-------------------------------------|------------------------------|------------|
| 1. | KORNERSTONE, SIA | Ēdināšanas uzņēmumi | 227 | -10% | 7 |
| 2. | SRG, SIA | Kafejnīcas, bāri, restorāni | 148 | 36% | 9 |
| 3. | AllaDin Plus, SIA | Ēdināšanas uzņēmumi | 139 | 1% | 4 |
| 4. | RIČARDS T, SIA | Pasākumu organizēšana, atribūtika | 63 | -7% | 2 |
| 5. | EZERKRASTI, Čornajas pagasta ZS | Atpūtas bāzes, viesu nami, kempingi | 60 | -11% | 3 |
| 6. | Silgali-I, SIA | Atpūtas bāzes, viesu nami, kempingi | 57 | 71% | 6 |
| 7. | LĀČU LEJA, SIA | Viesnīcas | 55 | -18% | 1 |
| 8. | GURU BĀRS, SIA | Kafejnīcas, bāri, restorāni | 45 | -29% | 4 |
| 9. | PIE RĀZNAS, SIA | Ēdināšanas uzņēmumi | 41 | -30% | 4 |
| 10. | ZAĻĀ SALA-R, SIA | Atpūtas bāzes, viesu nami, kempingi | 39 | -1% | 6 |

2019. gada neto apgrozījuma īpatsvars. Tūrisms, viesmīlība, izklaide



Firmas.lv **zomcharts**
licencēti UR dati datu vizualizācija

2020. gada neto apgrozījuma īpatsvars. Tūrisms, viesmīlība, izklaide



Firmas.lv **zomcharts**
licencēti UR dati datu vizualizācija