

## Preiļu novads

Pašvaldības teritorijas kopējā platība – 1 413,31km<sup>2</sup>.

### Iedzīvotāju skaits gada sākumā

Gads	2017	2018	2019	2020	2021
Cilvēku skaits	19 599	19 041	18 588	18 163	17 825

\*[www.raim.gov.lv](http://www.raim.gov.lv)

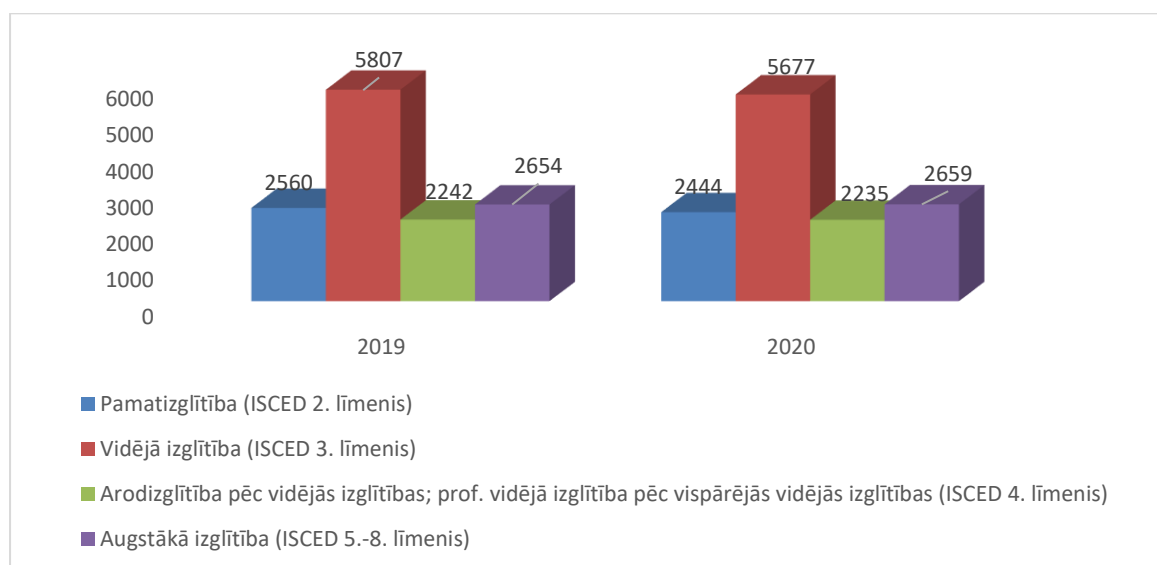
### Darbspējas vecuma un dzimuma struktūra pašvaldībā gada sākumā

	2021
<b>Līdz darbaspējas vecumam</b>	<b>2240</b>
t. sk. vīrieši	1163
t. sk. sievietes	1077
<b>Darbspējas vecumā</b>	<b>11597</b>
t. sk. vīrieši	6110
t. sk. sievietes	5487
<b>Pēc darbaspējas vecuma</b>	<b>3988</b>
t. sk. vīrieši	1341
t. sk. sievietes	2647

\*[www.pmlp.gov.lv](http://www.pmlp.gov.lv)

### Iedzīvotāji pēc izglītības līmeņa (15 un vairāk gadu vecumā)

(bez Aglonas pagasta)



\*<https://stat.gov.lv>

### **Reģistrēto brīvo darba vietu skaits NVA Preiļu filiālē**

Gads	2016	2017	2018	2019	2020	2021
Darba vietu skaits	575	758	797	635	512	640

\*www.nva.gov.lv

### **Bezdarba līmenis gada sākumā**

Gads	2017	2018	2019	2020	2021
%	12	9.4	9.1	8.4	8.3

\*www.raim.gov.lv

### **Reģistrētās brīvas darba vietas sadalījumā pēc profesiju grupām**

Gads	Vadītāji	Vecākie speciālisti	Speciālisti	Kalpotāji	Pakalpojumu un tirdzniecības darbinieki	Kvalificēti lauksaimniecības, mežsaimniecības un zivsaimniecības darbinieki	Kvalificēti strādnieki un amatnieki	Iekārtu un mašīnu operatori un izstrādājumu montieri	Vienkāršās profesijas	Nacionālo bruņoto spēku profesijas
2016	17	47	81	29	157	30	72	38	104	0
2017	18	34	74	36	87	37	137	171	164	0
2018	16	33	69	29	117	16	165	157	195	0
2019	17	56	36	37	116	33	99	128	113	0
2020	9	32	38	19	52	11	94	69	188	0
2021	23	42	60	25	81	18	114	73	147	0

\*www.nva.gov.lv

### **Mēneša vidēja bruto darba samaksa pa sektoriem (EUR)**

(bez Aglonas pagasta)

Sektors/Gads	2017	2018	2019	2020	2021
Pavisam, bez privāta sektora komersantiem ar nodarbināto skaitu <50	636	690	702	726	775
Sabiedriskais	633	683	699	728	785

\*www.csb.gov.lv

### Pašvaldības budžeta kopējie ieņēmumi (EUR)

Novads (pirms reformas)	2016	2017	2018	2019	2020
<b>Preiļu</b>	9 201 721	10 332 868	15 196 752	17 315 202	12 867 312
<b>Riebiņu</b>	4 548 353	5 040 368	5 954 272	7 417 901	6 079 486
<b>Vārkavas</b>	1 681 224	2 004 706	1 939 693	2 307 331	2 288 492
<b>Aglonas (viss)</b>	3 836 894	4 272 470	4 444 631	5 352 734	4 569 436

\*www.raim.gov.lv

### Ārvalstu tiešie ieguldījumi

Ārvalstu tiešo investīciju ieguldījumu kopsumma (EUR, UR)		Ārvalstu tiešo investīciju ieguldījumu kopsumma uz 1000 iedzīvotājiem (EUR, RAIM apr.)	
2018	2019	2018	2019
11 401	5 600	598.76	301.27

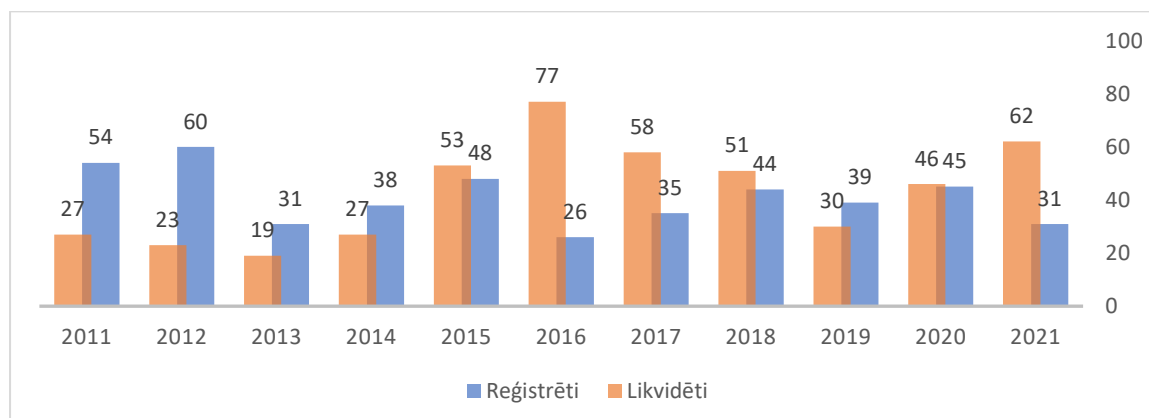
\*https://raim.gov.lv

### Ekonomiski aktīvo uzņēmumu skaits (bez Aglonas pagasta)

Gads/Sektors	Pašnodarbinātās personas	Zemnieku un zvejnieku saimniecības	Individuālie komersanti	Komersabiedrības (tirgus sektors)
<b>2015</b>	1220	407	68	238
<b>2016</b>	1125	402	68	238
<b>2017</b>	1054	391	66	242
<b>2018</b>	1043	392	63	256
<b>2019</b>	977	373	62	259

\*www.csb.gov.lv

### Uzņēmumu reģistrēšanas un likvidēšanas dinamika (pēc Lursoft datiem)



## **Uznēmumi ar lielāko apgrozījumu**

<b>N.p.k.</b>	<b>Nosaukums</b>	<b>Darbības joma</b>	<b>2020. neto apgrozījums, tūkst., EUR</b>	<b>Apgroz. izmaiņas, pret 2019.</b>
1.	Preiļu siers, AS	Piena pārstrāde, pārtika	58,912	-8%
2.	VEGA P, SIA ražošanas komercfirma	Degvielas, naftas produktu tirdzniecība	4,724	-11%
3.	Agrofirma "Turība", SIA	Lauksaimniecības pakalpojumi	4,189	-1%
4.	Preiļu slimnīca, SIA	Medicīniskā palīdzība: stacionārā	4,024	9%
5.	Eltex, SIA	Elektromontāža, elektroinstalācija	4,000	5%
6.	Zolva, SIA	Pārtikas tirdzniecība	3,767	3%
7.	PREIĻU SAIMNIEKS, SIA	Siltumapgāde un siltumtīkli	2,857	-1%
8.	AGROLATGALE PLUS, SIA	Lauksaimniecības tehnikas un traktortehnikas rezerves daļas	2,677	19%
9.	TU LAUKI, SIA	Pārtikas tirdzniecība	2,160	13%
10.	RUŠONAS MUIŽA, SIA	Atpūtas bāzes, viesu nami, kempingi	2,159	22 reizes
11.	KONTAKTS-PREIĻI, SIA	Kravu pārvadājumi: auto	1,975	7%
12.	AGRO ZVAIGZNĪTES, SIA	Lauksaimniecības tehnikas un traktortehnikas tirdzniecība	1,510	16%
13.	TRANS SN, SIA	Kravu pārvadājumi: auto	1,379	-5%
14.	Kankuļi Timber, SIA	Kokapstrāde	1,177	78%
15.	ŠŅEPSTU JAUNĀRES, Rožkalnu pagasta ZS	Kokapstrāde	1,170	-11%
16.	VS TEKS, SIA	Trikotāžas izstrādājumu ražošana	1,048	-17%
17.	Dija P, SIA	Rūpniecības preču tirdzniecība	927	0%
18.	RENEM, SIA	Gaļas pārstrāde, pārtika	926	3%
19.	Preiļu siltums, SIA	Siltumapgāde un siltumtīkli	896	-21%
20.	ALBERTS GS, SIA	Celtniecības un remonta darbi	891	86%

\*www.firmas.lv

## **Lielākie eksporta uzņēmumi 2020. gadā**

<b>N.p.k.</b>	<b>Nosaukums</b>
1.	PREIĻU SIERS, AS
2.	VS TEKS, SIA
3.	BALTIC BEEF SALE, SIA
4.	HIMALAYAN INTERNATIONAL, SIA

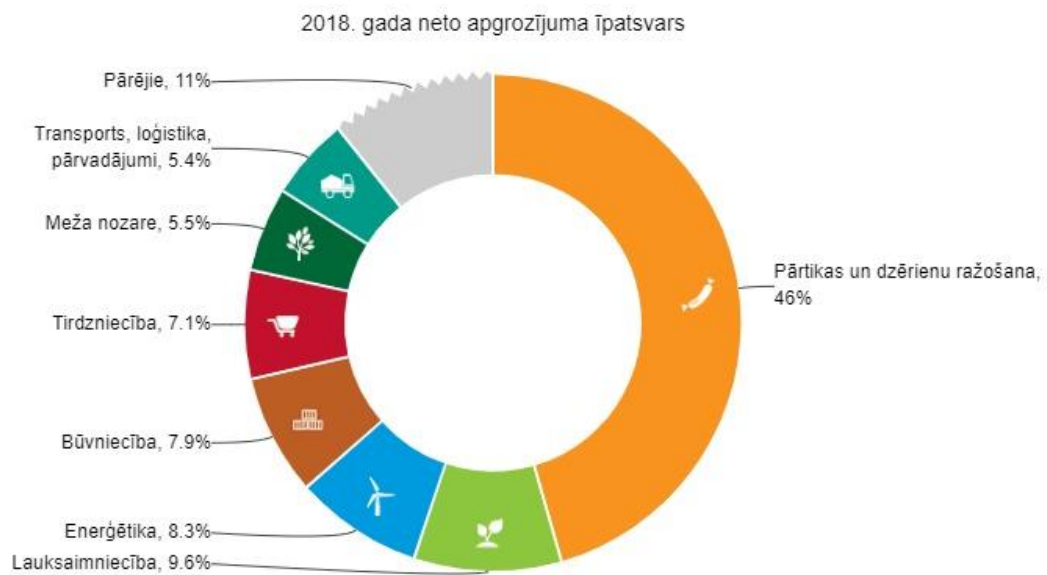
5.	PREIĻU KOKS, SIA
6.	KANKUĻI TIMBER, SIA
7.	B FORCE LOGISTICS, SIA
8.	KANNU KOKS, SIA
9.	TERRA CREMIUM, SIA
10.	SS ANRI, SIA

\*<https://csb.gov.lv>

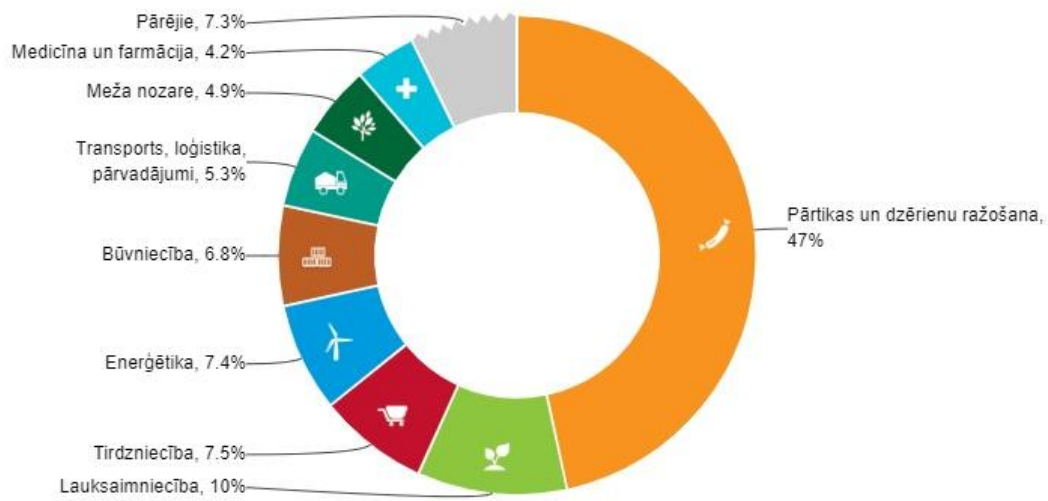
### **Lielākie darba devēji 2020. gadā**

Nr.p.k.	Nosaukums	Darbinieku skaits
1.	Preiļu siers, AS	313
2.	Preiļu slimnīca, SIA	187
3.	PREIĻU SAIMNIEKS, SIA	125
4.	VS TEKS, SIA	104
5.	FIRMA JATA, SIA	99

\*[www.firmas.lv](http://www.firmas.lv)



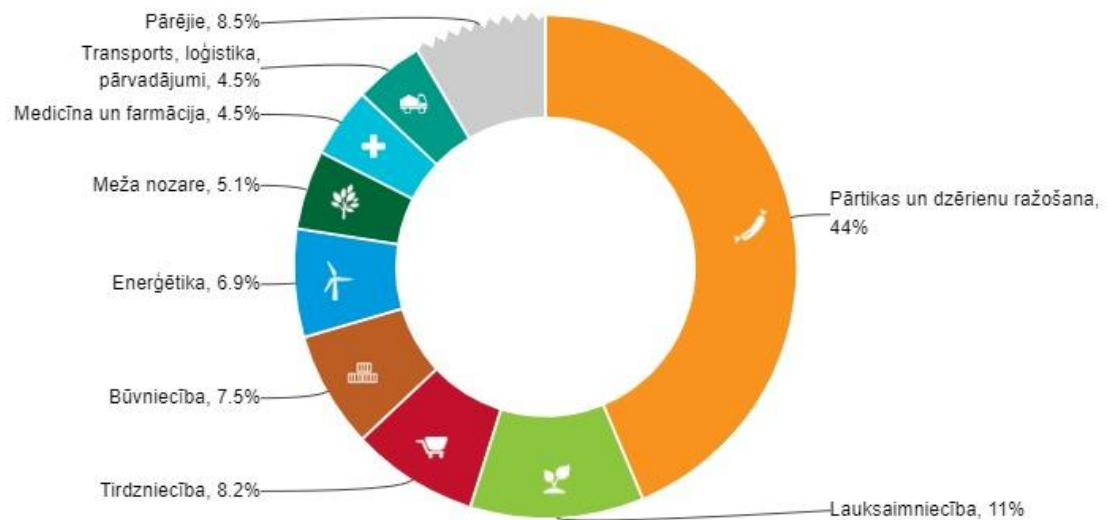
2019. gada neto apgrozījuma īpatsvars



**Firmas.lv**  
licencēti UR dati

**zomcharts**  
datu vizualizācija

2020. gada neto apgrozījuma īpatsvars



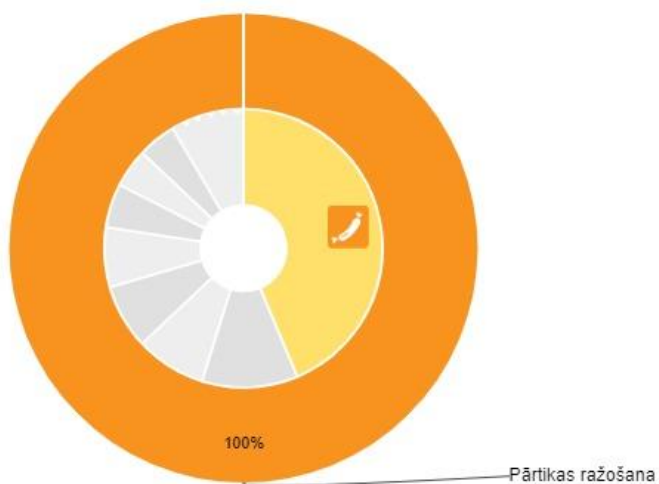
**Firmas.lv**  
licencēti UR dati

**zomcharts**  
datu vizualizācija

## Lielākie pārtikas un dzērienu ražošanas nozares uzņēmumi

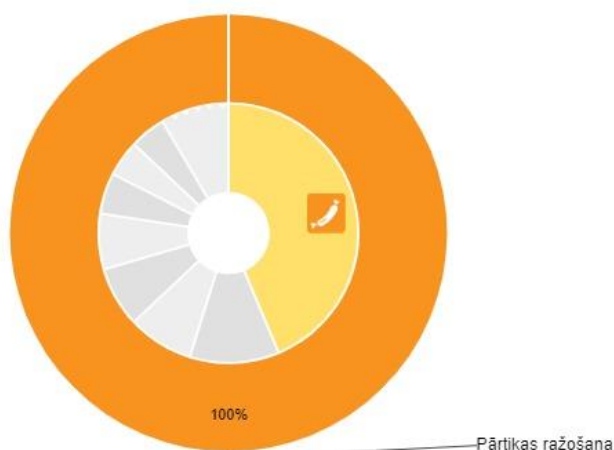
N.p.k.	Nosaukums	Darbības joma	2020. neto apgrozījums, tūkst., EUR	Approz. izmaiņas, pret 2019.	Darbinieki
1.	Preiļu siers, AS	Piena pārstrāde, pārtika	58,912	-8%	313
2.	RENEM, SIA	Gaļas pārstrāde, pārtika	926	3%	9
3.	MADERA, Pelēču pagasta ZS	Gaļas pārstrāde, pārtika	548	-12%	3
4.	PRIMO KK, SIA	Maizes un miltu izstrādājumu ražošana, pārtika	206	20%	4
5.	MUSINO, ZS	Gaļas pārstrāde, pārtika	13	-36%	0

2019. gada neto apgrozījuma īpatsvars. Pārtikas un dzērienu ražošana



Firmas.lv  
licencēti UR dati

zomcharts  
datu vizualizācija

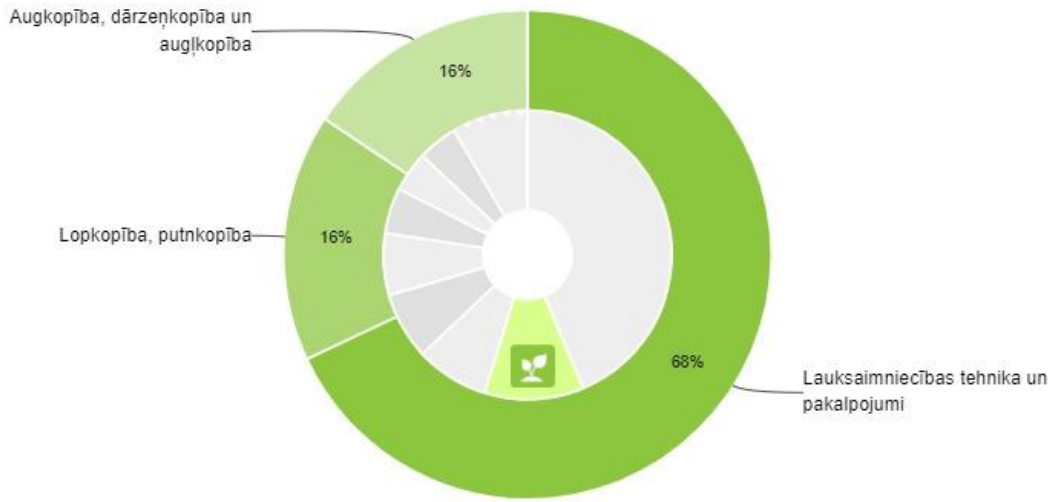


### Lielākie lauksaimniecības nozares uzņēmumi

N.p.k.	Nosaukums	Darbības joma	2020. neto apgrozījums, tūkst., EUR	Apgroz. izmaiņas, pret 2019.	Darbinieki
1.	Agrofirma "Turība", SIA	Lauksaimniecības pakalpojumi	4,189	-1%	92
2.	AGROLATGALE PLUS, SIA	Lauksaimniecības tehnikas un traktortehnikas rezerves daļas	2,677	19%	21
3.	AGRO ZVAIGZNĪTES, SIA	Lauksaimniecības tehnikas un traktortehnikas tirdzniecība	1,510	16%	6
4.	SAL PLUS, SIA	Lauksaimniecības tehnikas un traktortehnikas tirdzniecība	810	21%	9
5.	VIKTORIJA, Riebiņu pagasta ZS	Augkopība un tehniskās kultūras	749	18%	4
6.	Himalayan International, SIA	Dzīvnieku barība	667	177%	11
7.	LĪDUMI, Aizkalnes pagasta ZS	Augkopība un tehniskās kultūras	649	59%	2
8.	KORSIKOVA, ZS	Augkopība un tehniskās kultūras	640	64%	4
9.	GRIBOLVA, SIA	Lopkopība, zirgkopība	390	31%	7
10.	FOTON-D, SIA	Lauksaimniecības tehnikas un traktortehnikas tirdzniecība	382	11%	6

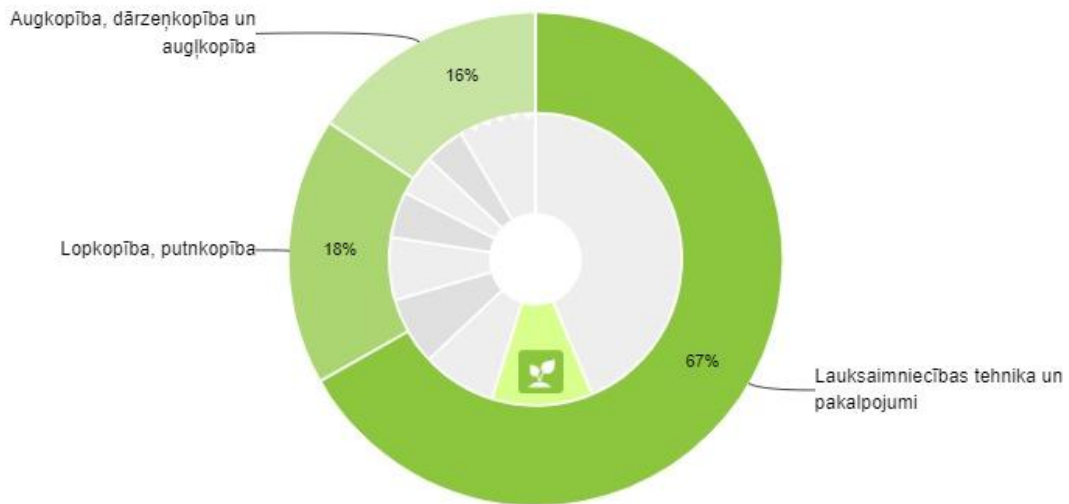


2019. gada neto apgrozījuma īpatsvars. Lauksaimniecība



**Firmas.lv** **zomcharts**  
licencēti UR dati datu vizualizācija

2020. gada neto apgrozījuma īpatsvars. Lauksaimniecība



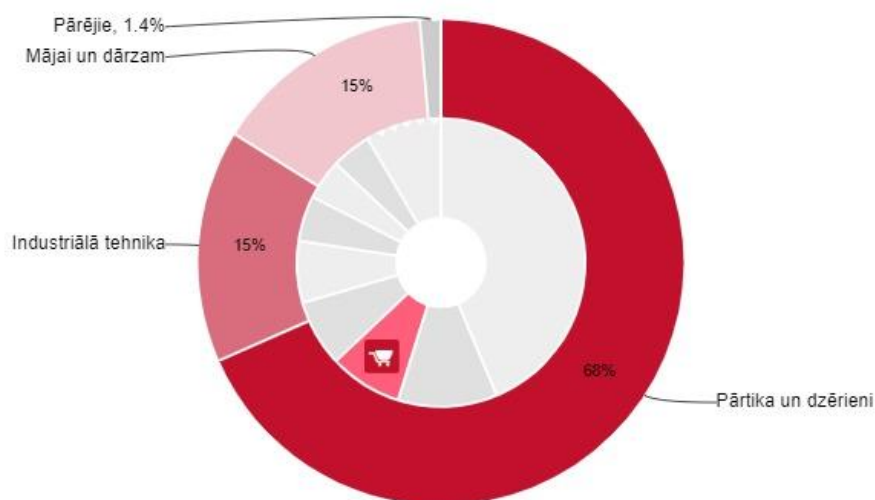
**Firmas.lv** **zomcharts**  
licencēti UR dati datu vizualizācija

## Lielākie tirdzniecības nozares uzņēmumi

N.p.k.	Nosaukums	Darbības joma	2020. neto apgrozījums, tūkst., EUR	Apgroz. izmaiņas, pret 2019.	Darbinieki
1.	Zolva, SIA	Pārtikas tirdzniecība	3,767	3%	67
2.	TU LAUKI, SIA	Pārtikas tirdzniecība	2,160	13%	60
3.	Dija P, SIA	Rūpniecības preču tirdzniecība	927	0%	31
4.	CR PRO, SIA	Mežkopības un mežizstrādes tehnika	885	26%	10
5.	Arka Preiļi, SIA	Pārtikas tirdzniecība	798	-11%	42
6.	Celmeņi ASK, SIA	Mežkopības un mežizstrādes tehnika	692	12%	11
7.	PIE TORŅA, SIA	Pārtikas tirdzniecība	635	11%	11
8.	LILĪ, SIA	Ziedu tirdzniecība, floristika	513	7%	8
9.	KASO PLUS, SIA	Pārtikas tirdzniecība	209	15%	4
10.	Santana 98, SIA	Pārtikas tirdzniecība	181	4%	5



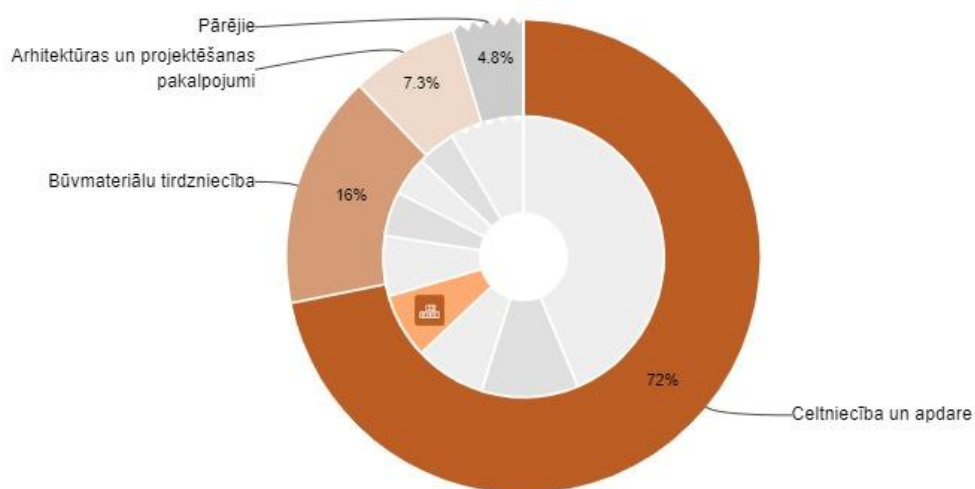
2020. gada neto apgrozījuma īpatsvars. Tirdzniecība



### Lielākie būvniecības nozares uzņēmumi

N.p.k.	Nosaukums	Darbības joma	2020. neto apgrozījums, tūkst., EUR	Apgroz. izmaiņas, pret 2019.	Darbinieki
1.	Eltex, SIA	Elektromontāža, elektroinstalācija	4,000	5%	28
2.	ALBERTS GS, SIA	Celtniecības un remonta darbi	891	86%	24
3.	OTARS, SIA	Būvmateriālu, būvkonstrukciju tirdzniecība	751	21%	10
4.	PREIĻU CELTNIĒKS, SIA	Celtniecības un remonta darbi	582	16%	24
5.	Resurss Plus, SIA	Būvmateriālu, būvkonstrukciju tirdzniecība	534	9%	10
6.	Delcom, SIA	Elektromontāža, elektroinstalācija	438	35%	12
7.	SALANG-P, SIA	Ventilācijas un kondicionēšanas sistēmas, un iekārtas telpām	437	10%	13
8.	PREIĻU SANTEHNIĶIS, SIA	Santehnikas uzstādīšana un remonts	412	80%	9
9.	DEITILDE, SIA	Celtniecības mašīnas un iekārtas: noma	389	-4%	4
10.	Neitrino, SIA	Ceļu un tiltu būve, uzturēšana	316	2%	8

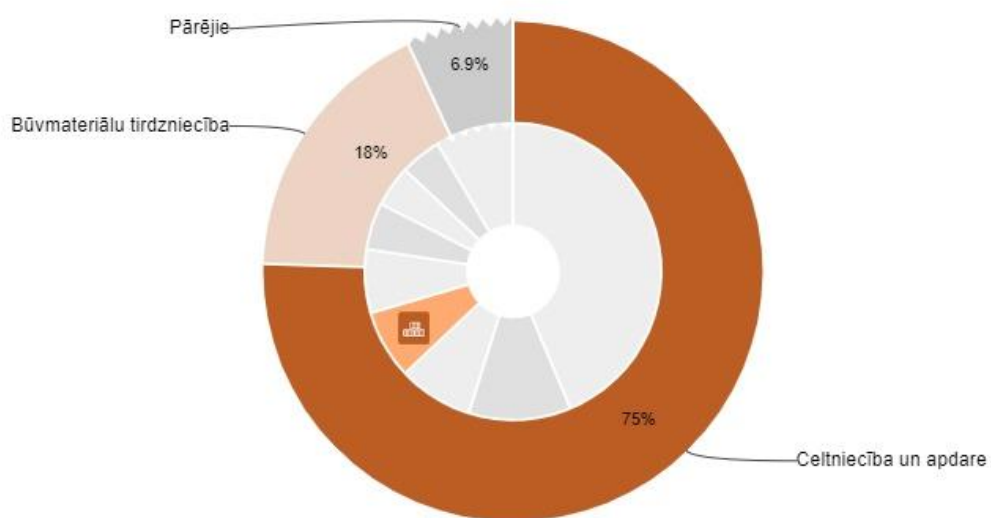
2019. gada neto apgrozījuma īpatsvars. Būvniecība



Firmas.lv  
licencēti UR dati

zomcharts  
datu vizualizācija

2020. gada neto apgrozījuma īpatsvars. Būvniecība

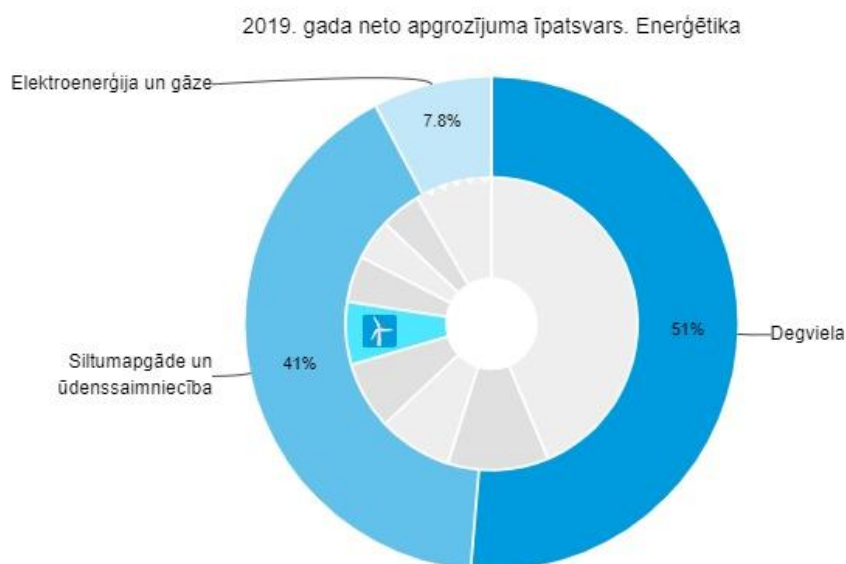


Firmas.lv  
licencēti UR dati

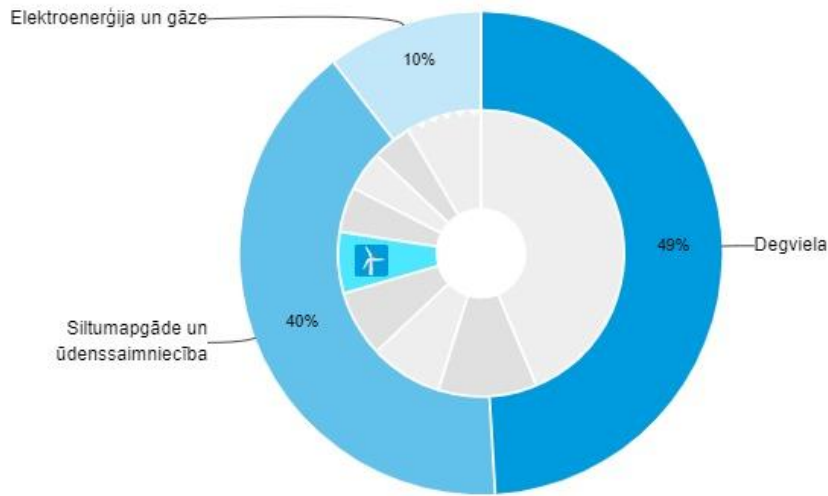
zomcharts  
datu vizualizācija

## Lielākie enerģētikas nozares uzņēmumi

N.p.k.	Nosaukums	Darbības joma	2020. neto apgrozījums, tūkst., EUR	Apgroz. izmaiņas, pret 2019.	Darbinieki
1.	VEGA P, SIA ražošanas komercfirma	Degvielas, naftas produktu tirdzniecība	4,724	-11%	16
2.	PREIĻU SAIMNIEKS, SIA	Siltumapgāde un siltumtīkli	2,857	-1%	125
3.	Preiļu siltums, SIA	Siltumapgāde un siltumtīkli	896	-21%	4
4.	PREIĻU ENERĢĒTIKA, SIA	Elektroenerģijas ražošana	502	-17%	1
5.	CIRĪŠU HES, SIA	Elektroenerģijas ražošana	453	195%	4
6.	Kannu Koks, SIA	Kurināmais	145	-31%	12



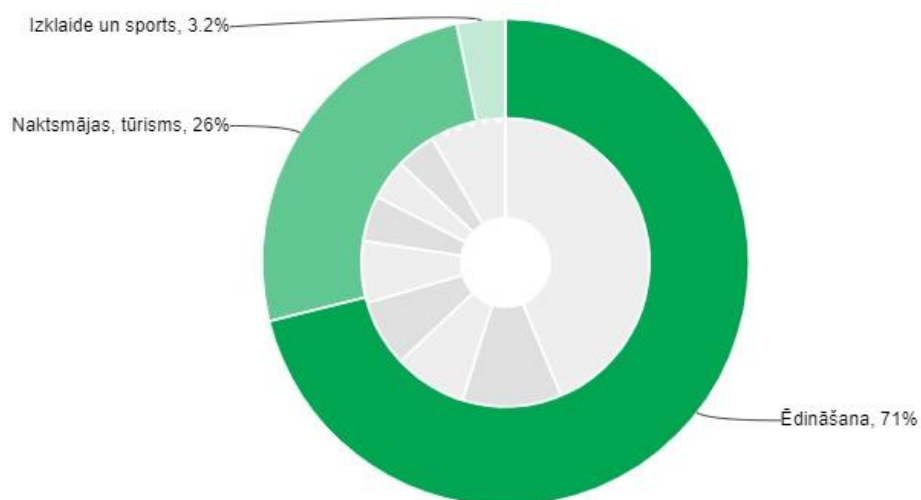
2020. gada neto apgrozījuma īpatsvars. Enerģētika



### Lielākie tūrisma, viesmīlības un izklaides nozares uzņēmumi

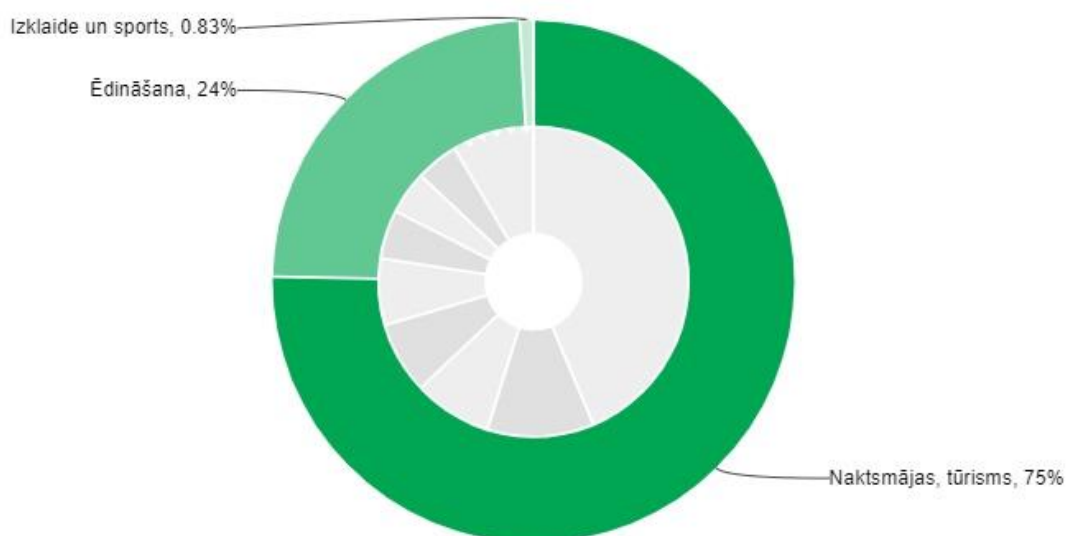
N.p.k.	Nosaukums	Darbības joma	2020. neto apgrozījums, tūkst., EUR	Agroz. izmaiņas, pret 2019.	Darbinieki
1.	RUŠONAS MUIŽA, SIA	Atpūtas bāzes, viesu nami, kempingi	2,159	22 reizes	61
2.	KASTĪRE, SIA	Ēdināšanas uzņēmumi	352	-24%	3
3.	Picu Bode, SIA	Ēdināšanas uzņēmumi	221	39%	12
4.	Lebara, SIA	Ēdināšanas uzņēmumi	81	16%	2
5.	KLINTS 99, SIA	Ēdināšanas uzņēmumi	70	-16%	6
6.	Preime, SIA	Tūrisms un viesnīcu rezervēšana	68	-34%	12
7.	AGLONAS CAKULI, SIA	Atpūtas bāzes, viesu nami, kempingi	36	1%	2
8.	M & M Co, SIA	Pasākumu organizēšana, atribūtika	25	-28%	7
9.	SALENIEKI, ZS	Atpūtas bāzes, viesu nami, kempingi	25	38%	2
10.	AIMEK, SIA	Atpūtas bāzes, viesu nami, kempingi	21	-38%	4

2019. gada neto apgrozījuma īpatsvars. Tūrisms, viesmīlība, izklaide



**Firmas.lv** **zoomcharts**  
licencēti UR dati datu vizualizācija

2020. gada neto apgrozījuma īpatsvars. Tūrisms, viesmīlība, izklaide



**Firmas.lv** **zoomcharts**  
licencēti UR dati datu vizualizācija