

Ludzas novads

Pašvaldības kopējā platība – 2 412,72 km².

Iedzīvotāju skaits gada sākumā

Gads	2017	2018	2019	2020	2021
Cilvēku skaits	25 699	24 927	24 338	23 768	23 305

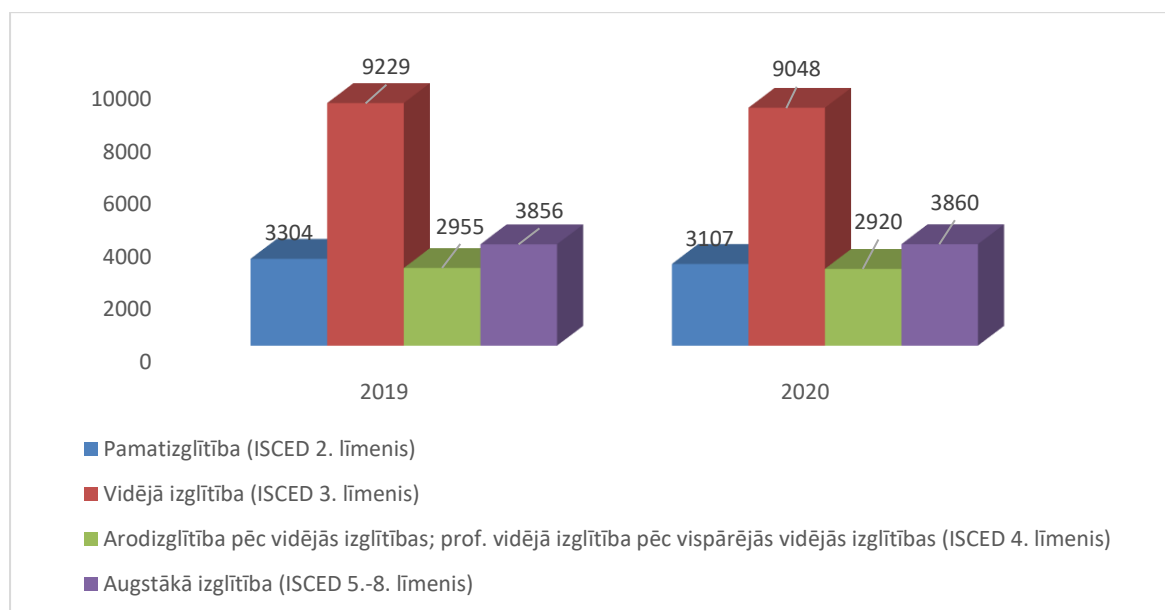
*www.raim.gov.lv

Darbspējas vecuma un dzimuma struktūra pašvaldībā gada sākumā

	2018	2019	2020	2021
Līdz darbspējas vecumam	2 948	2 827	2 749	2 665
t. sk. vīrieši	1473	1416	1367	1322
t. sk. sievietes	1475	1411	1382	1343
Darbspējas vecumā	16 383	15 964	15 519	15 293
t. sk. vīrieši	8546	8373	8168	8039
t. sk. sievietes	7837	7591	7351	7254
Pēc darbspējas vecuma	5 596	5 547	5 500	5 347
t. sk. vīrieši	1858	1837	1833	1782
t. sk. sievietes	3738	3710	3667	3565

*www.pmlp.gov.lv

Iedzīvotāji pēc izglītības līmeņa (15 un vairāk gadu vecumā)



*<https://stat.gov.lv>

Reģistrēto brīvo darba vietu skaits NVA Ludzas filiālē

Gads	2016	2017	2018	2019	2020	2021
Darba vietu skaits	476	534	419	455	426	450

*www.nva.gov.lv

Bezdarba līmenis gada sākumā

Gads	2017	2018	2019	2020	2021
%	22,6	20,8	19,3	19	17,6

*www.raim.gov.lv

Reģistrētās brīvas darba vietas sadalījumā pēc profesiju grupām

Gads	Vadītāji	Vecākie speciālisti	Speciālisti	Kalpotāji	Pakalpojumu un tirdzniecības darbinieki	Kvalificēti lauksaimniecības, mežsaimniecības un zivsaimniecības darbinieki	Kvalificēti strādnieki un amatnieki	Iekārtu un mašīnu operatori un izstrādājumu montieri	Vienkāršās profesijas	Nacionālo bruņoto spēku profesijas
2016	3	16	68	49	49	41	57	63	130	0
2017	3	12	42	10	49	74	46	142	156	0
2018	7	18	8	11	50	56	94	94	81	0
2019	8	19	19	13	75	35	92	74	120	0
2020	3	39	29	21	64	35	77	104	54	0
2021	4	15	27	20	82	25	63	76	85	0

*www.nva.gov.lv

Mēneša vidēja bruto darba samaksa pa sektoriem (EUR)

Sektors/Gads	2017	2018	2019	2020	2021
Pavisam, bez privāta sektora komersantiem ar nodarbināto skaitu <50	614	647	665	696	756
Sabiedriskais	624	663	688	713	775

*www.csb.gov.lv

Pašvaldības budžeta kopējie ieņēmumi (EUR)

Novads (pirms reformas)	2016	2017	2018	2019	2020
Cīblas	2 794 041	3 087 139	3 147 683	3 775 734	4 069 763
Kārsavas	5 205 629	6 265 870	6 371 135	6 712 557	7 070 783
Ludzas	12 736 598	17 330 182	15 499 733	17 749 147	18 253 214
Zilupes	2 820 904	3 005 624	3 009 055	3 244 747	3 356 434

*www.raim.gov.lv

Ārvalstu tiešie ieguldījumi

Ārvalstu tiešo investīciju ieguldījumu kopsumma (EUR, UR)		Ārvalstu tiešo investīciju ieguldījumu kopsumma uz 1000 iedzīvotājiem (EUR, RAIM apr.)	
2018	2019	2018	2019
1	9 094	0,04	373,65

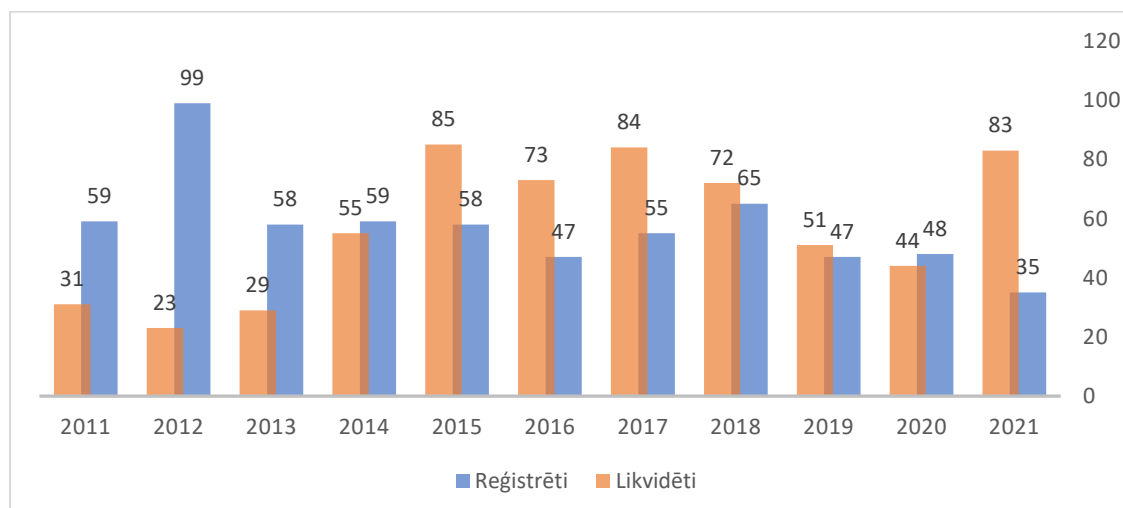
*https://raim.gov.lv

Ekonomiski aktīvo uzņēmumu skaits

Gads/Sektors	Pašnodarbinātās personas	Zemnieku un zvejnieku saimniecības	Individuālie komersanti	Komersabiedrības (tirgus sektors)
2015	908	213	144	320
2016	935	227	146	320
2017	887	210	136	309
2018	883	207	122	341
2019	824	209	117	349

*www.csb.gov.lv

Uzņēmumu reģistrēšanas un likvidēšanas dinamika (pēc Lursoft datiem)



Uznēmumi ar lielāko apgrozījumu

N.p.k.	Nosaukums	Darbības joma	2020. neto apgrozījums, tūkst., EUR	Apgroz. izmaiņas, pret 2019.
1.	ARIOLS, SIA	Kulinārijas izstrādājumi, uzkodas	9,580	17%
2.	LŪSĒNI, ZS	Kokapstrāde	8,280	12%
3.	LUDZAS MAIZNĪCA, SIA	Maizes un miltu izstrādājumu ražošana, pārtika	4,282	7%
4.	Salenieku dolomīts, SIA	Grants, smilts, akmens ieguve	3,949	54%
5.	ERA-M, SIA	Kravu pārvadājumi: auto	3,395	-7%
6.	Ludzas medicīnas centrs, SIA	Medicīniskā palīdzība: stacionārā	3,337	3%
7.	CPA, SIA	Pārtikas tirdzniecība	3,302	27%
8.	MAURIŅI 57, SIA	Kokapstrāde	2,403	2%
9.	LUDZAS APSAIMNIEKOTĀJS, SIA	Namu apsaimniekošana	2,318	-12%
10.	LION BALTIC, SIA	Iepakojums, iesaiņošana	2,026	-23%
11.	RĒZEKNES MEŽS, SIA	Kokmateriālu tirdzniecība	1,760	60%
12.	Mežvidi RS, SIA	Augkopība un tehniskās kultūras	1,740	149%
13.	JAVISI, SIA	Kokapstrāde	1,649	0%
14.	GAIŠEZERS, SIA komercfirma	Pārtikas tirdzniecība	1,498	17%
15.	AKMENLAUKI, Ludzas rajona Zaļesjes pagasta ZS	Augkopība un tehniskās kultūras	1,377	47%
16.	CERTRĀRIJA, SIA	Medikamentu tirdzniecība, aptiekas	1,317	0%
17.	NordWest Trade, SIA	Bez nozares	1,312	32%
18.	MEŽĀRES A, Ludzas rajona Brigu pagasta ZS	Kokapstrāde	1,203	-29%
19.	RASA L, SIA	Būvmateriālu, būvkonstrukciju tirdzniecība	1,124	15%
20.	Smart Trans, SIA	Kravu pārvadājumi: auto	1,030	15%

*www.firmas.lv

Lielākie eksporta uzņēmumi

N.p.k.	Nosaukums
1.	TRANSIT EU, SIA
2.	ARIOLS, SIA
3.	LION BALTIC, SIA
4.	MEŽVIDI RS, SIA
5.	LUMBER STANDARD, SIA
6.	RĒZEKNES MEŽS, SIA
7.	TEHSERV, SIA
8.	RĒZEKNES MEŽIZSTRĀDE, SIA
9.	ALFA SPEKTRS, SIA
10.	JAVISI, SIA

*<https://csb.gov.lv>

Lielākie darba devēji

N.p.k.	Firmas nosaukums	Darbinieku skaits
1.	Ludzas medicīnas centrs, SIA	181
2.	LUDZAS APSAIMNIEKOTĀJS, SIA	180
3.	LUDZAS MAIZNĪCA, SIA	110
4.	ARIOLS, SIA	101
5.	LŪSĒNI, ZS	93

*www.firmas.lv



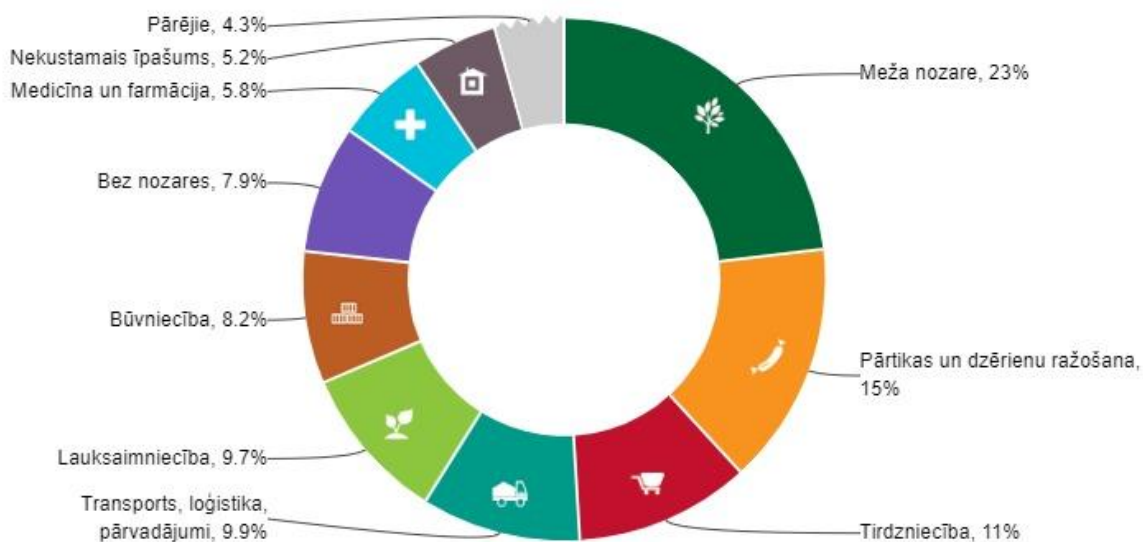
2019. gada neto apgrozījuma īpatsvars



Firmas.lv
licencēti UR dati

zomcharts
datu vizualizācija

2020. gada neto apgrozījuma īpatsvars

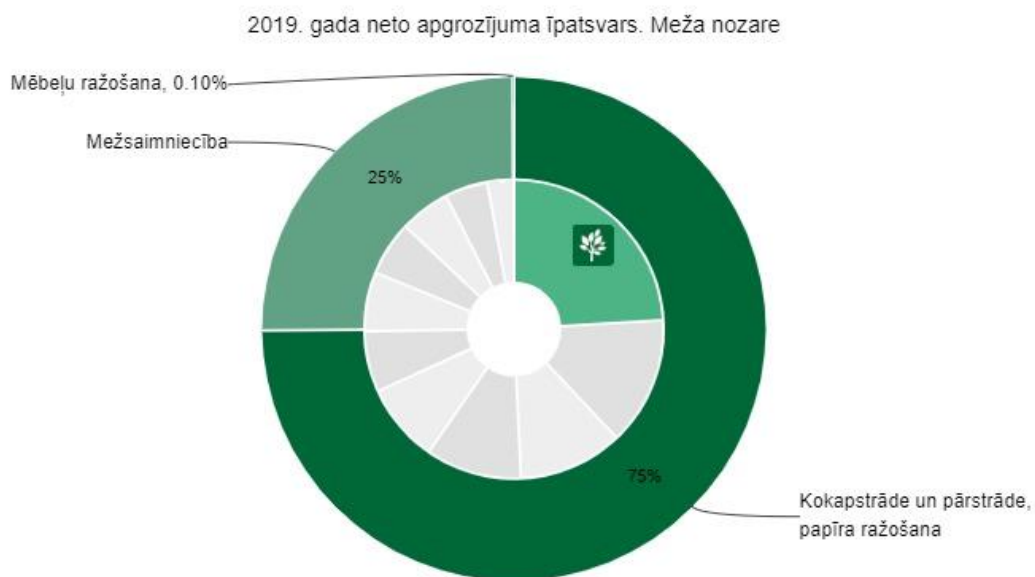


Firmas.lv
licencēti UR dati

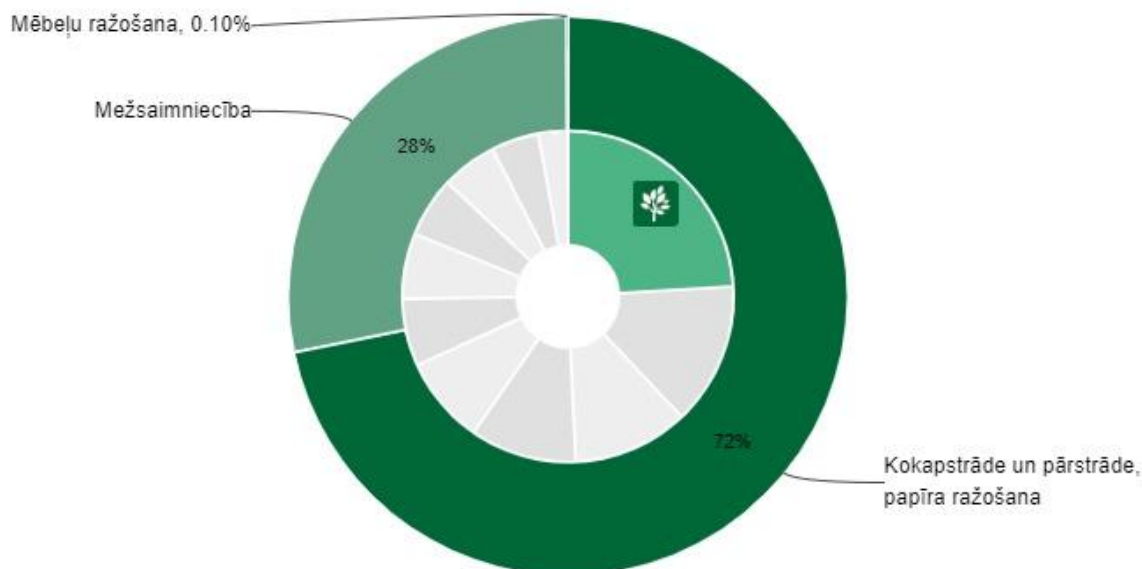
zomcharts
datu vizualizācija

Lielākie meža nozares uzņēmumi

N.p.k.	Nosaukums	Darbības joma	2020. neto apgrozījums, tūkst., EUR	Apgroz. izmaiņas, pret 2019.	Darbinieki
1.	LŪSĒNI, ZS	Kokapstrāde	8,280	12%	93
2.	MAURIŅI 57, SIA	Kokapstrāde	2,403	2%	66
3.	RĒZEKNES MEŽS, SIA	Kokmateriālu tirdzniecība	1,760	60%	19
4.	JAVISI, SIA	Kokapstrāde	1,649	0%	42
5.	MEŽĀRES A	Kokapstrāde	1,203	-29%	4
6.	LAPEGLES 2, SIA	Mežizstrāde	964	-19%	23
7.	RĒZEKNES MEŽIZSTRĀDE, SIA	Mežsaimniecība	823	9 reizes	5
8.	MAXWOOD, SIA	Kokmateriālu tirdzniecība	583	83%	4
9.	ZELTA SALA	Mežsaimniecība	499	-3%	4
10.	Baltic Pallet Manufacture, SIA	Mežizstrāde	403	-55%	14



2020. gada neto apgrozījuma īpatsvars. Meža nozare



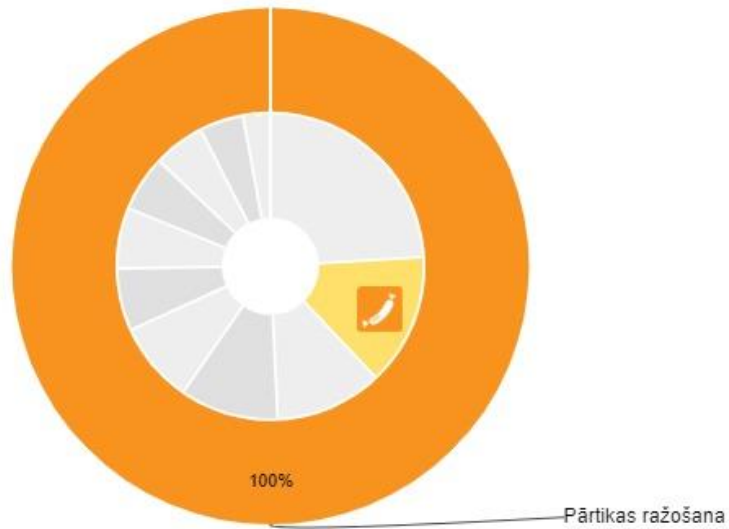
Firmas.lv
licencēti UR dati

zomcharts
datu vizualizācija

Lielākie pārtikas un dzērienu ražošanas nozares uzņēmumi

N.p.k.	Nosaukums	Darbības joma	2020. neto apgrozījums, tūkst., EUR	Apgroz. izmaiņas, pret 2019.	Darbinieki
1.	ARIOLS, SIA	Kulinārijas izstrādājumi, uzkodas	9,580	17%	101
2.	LUDZAS MAIZNĪCA, SIA	Maizes un miltu izstrādājumu ražošana, pārtika	4,282	7%	110
3.	Tradīcija AOL, SIA	Gaļas pārstrāde, pārtika	154	-20%	9

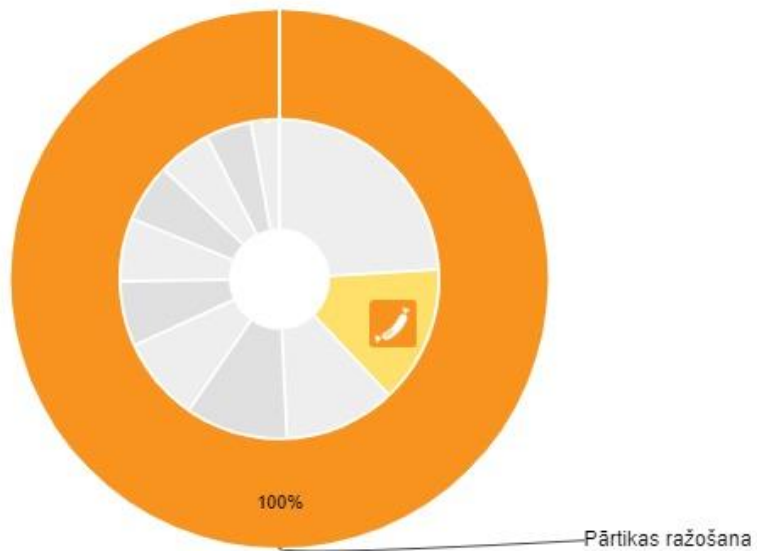
2019. gada neto apgrozījuma īpatsvars. Pārtikas un dzērienu ražošana



Firmas.lv
licencēti UR dati

zomcharts
datu vizualizācija

2020. gada neto apgrozījuma īpatsvars. Pārtikas un dzērienu ražošana

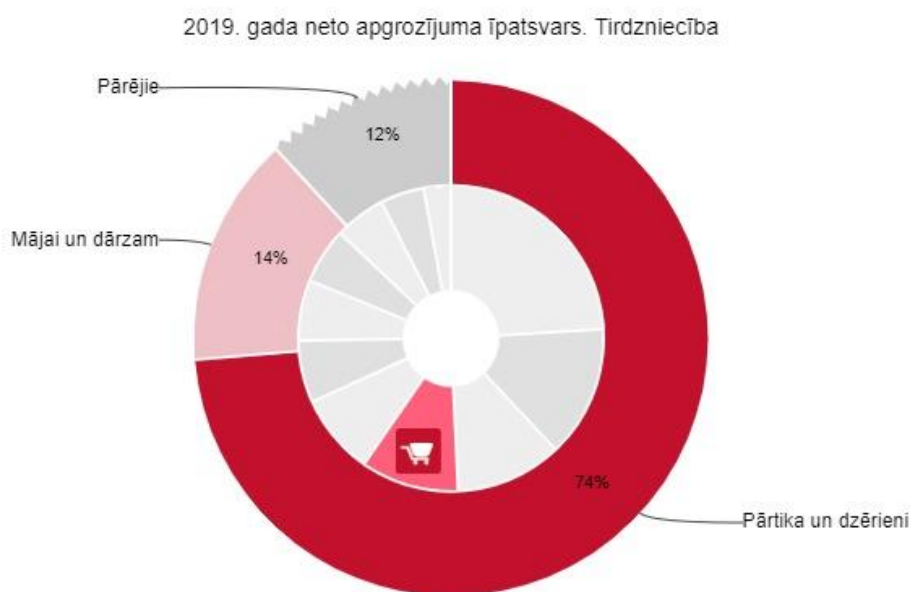


Firmas.lv
licencēti UR dati

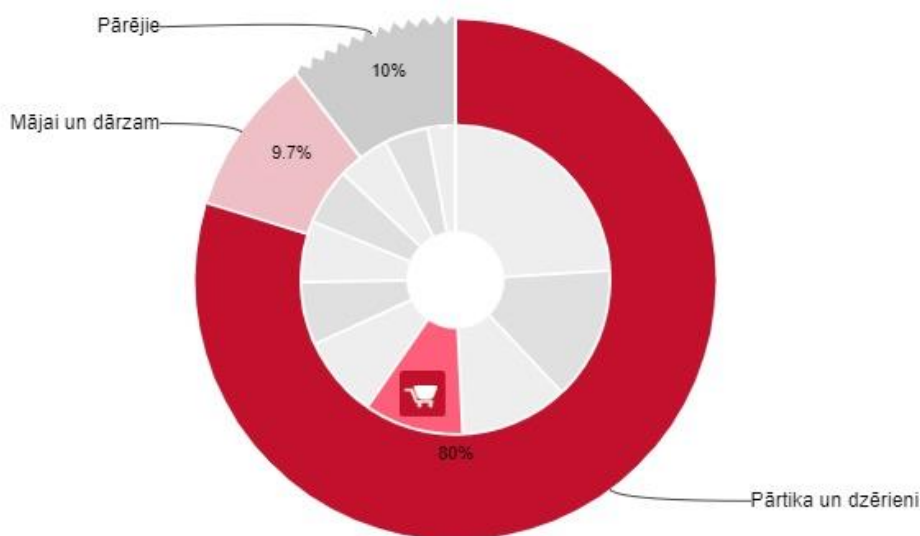
zomcharts
datu vizualizācija

Lielākie tirdzniecības nozares uzņēmumi

N.p.k.	Nosaukums	Darbības joma	2020. neto apgrozījums, tūkst., EUR	Apgroz. izmaiņas, pret 2019.	Darbinieki
1.	CPA, SIA	Pārtikas tirdzniecība	3,302	27%	43
2.	GAIŠEZERS, SIA komercfirma	Pārtikas tirdzniecība	1,498	17%	23
3.	VESTA S, SIA	Pārtikas tirdzniecība	621	15%	14
4.	BBS Ludza, SIA	Pārtikas tirdzniecība	557	11%	17
5.	AUSEKLIS, SIA	Pārtikas tirdzniecība	434	15%	11
6.	LAT COSMETICS, SIA	Parfimērijas, kosmētikas ražošana	373	15%	18
7.	SoLo & Partneri, SIA	Rūpniecības preču tirdzniecība	358	16%	9
8.	ĒRIKS OVV, SIA	Pārtikas tirdzniecība	352	13%	13
9.	AL & LO, SIA	Mežkopības un mežizstrādes tehnika	272	2%	7
10.	ALISA, SIA	Pārtikas tirdzniecība	231	16%	6



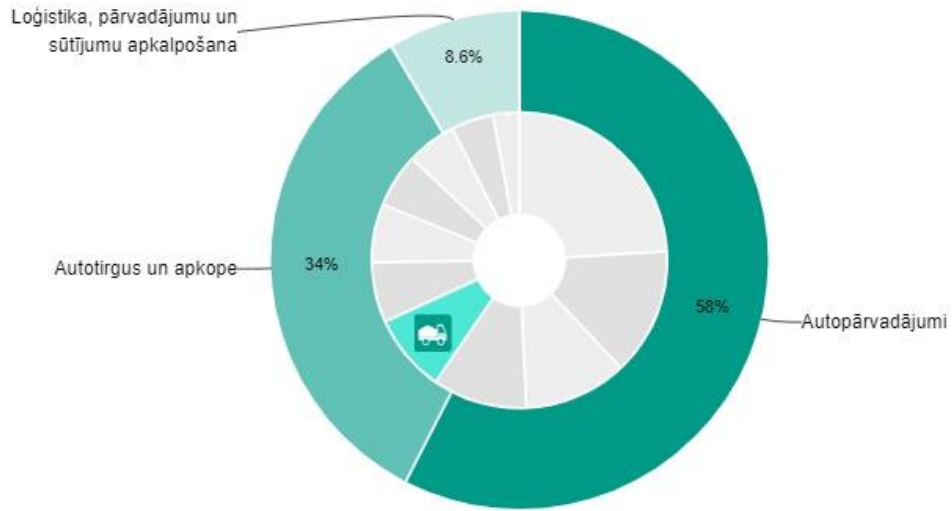
2020. gada neto apgrozījuma īpatsvars. Tirdzniecība



Lielākie transporta, loģistikas un pārvadājumu nozares uzņēmumi

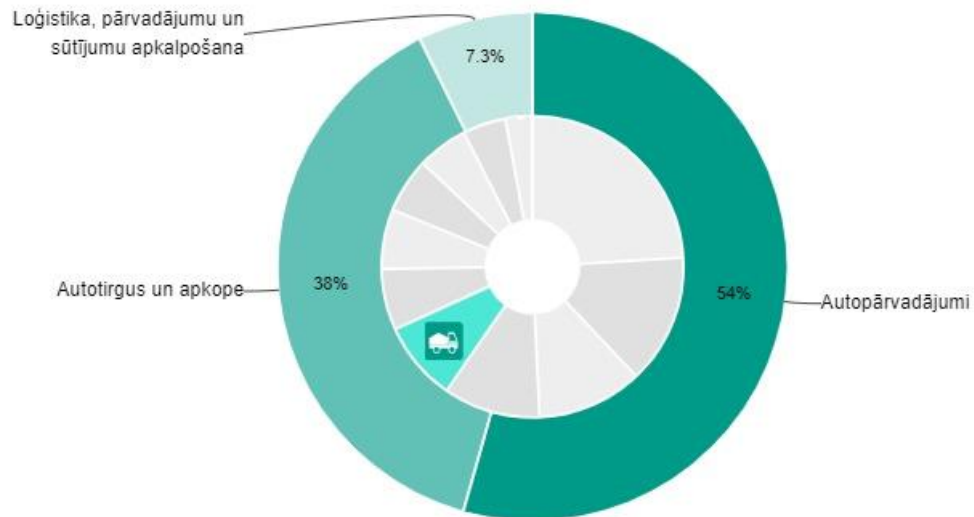
N.p.k.	Nosaukums	Darbības joma	2020. neto apgrozījums, tūkst., EUR	Apgroz. izmaiņas, pret 2019.	Darbinieki
1.	ERA-M, SIA	Kravu pārvadājumi: auto	3,395	-7%	45
2.	Smart Trans, SIA	Kravu pārvadājumi: auto	1,030	15%	19
3.	TEHSERV, SIA	Auto rezerves daļu vairumtirdzniecība	974	-25%	2
4.	KARS-E, SIA	Auto remonts, apkope	520	25%	9
5.	DEBESSVĪTOLI, Mērdzenes pagasta ZS	Auto remonts, apkope	512	-10%	4
6.	VK Logistika, SIA	Loģistika, pārvadājumu apkalpošana	396	-46%	10
7.	VELS, SIA	Auto rezerves daļu tirdzniecība	375	4%	16
8.	PASSIM, SIA	Auto rezerves daļu tirdzniecība	338	5%	10
9.	Ilžaslīči, SIA	Loģistika, pārvadājumu apkalpošana	275	2%	1
10.	VoS_Tex, SIA	Kravu pārvadājumi: auto	176	15%	3

2019. gada neto apgrozījuma īpatsvars. Transports, loģistika, pārvadājumi



Firmas.lv **zomcharts**
licencēti UR dati datu vizualizācija

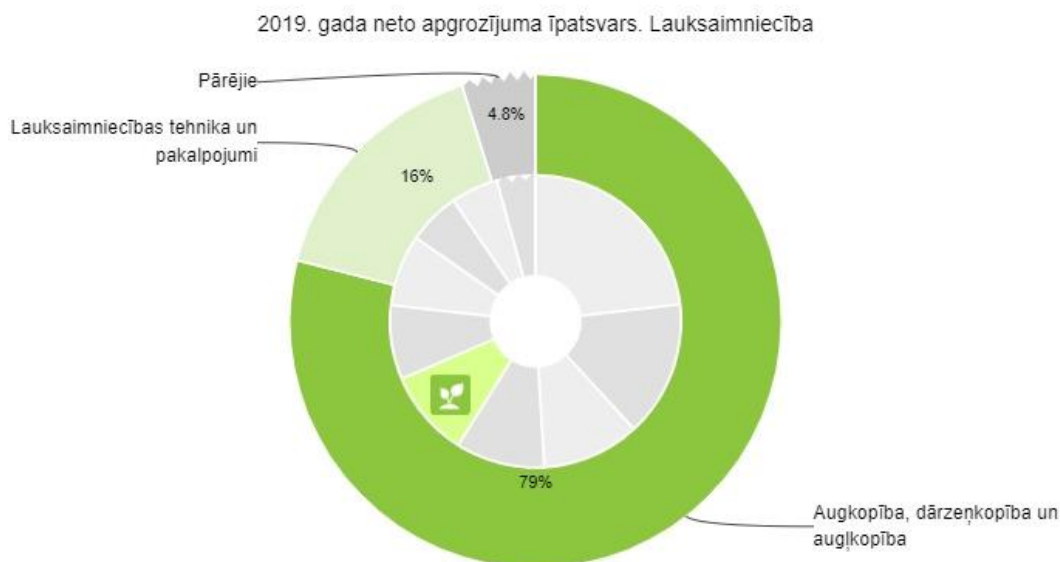
2020. gada neto apgrozījuma īpatsvars. Transports, loģistika, pārvadājumi



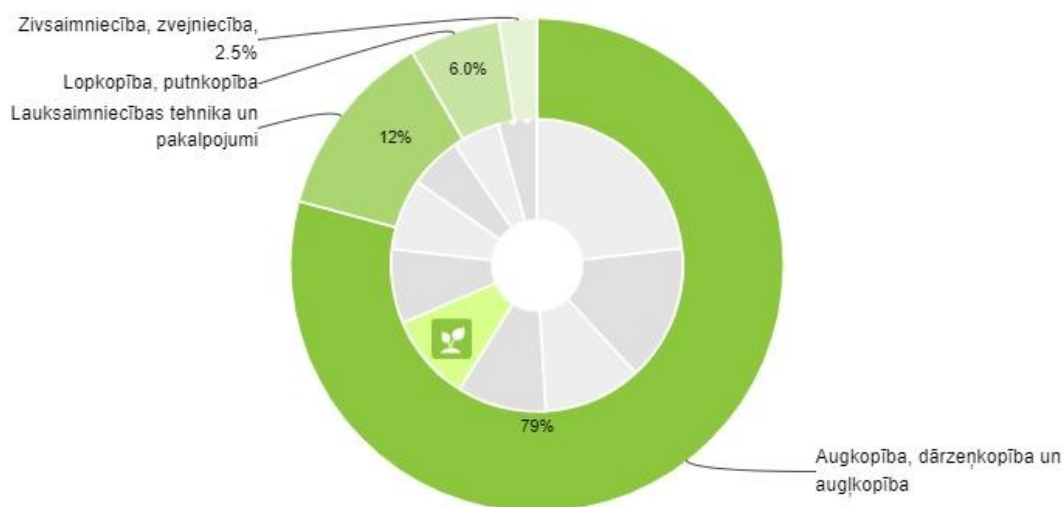
Firmas.lv **zomcharts**
licencēti UR dati datu vizualizācija

Lielākie lauksaimniecības nozares uzņēmumi

N.p.k.	Nosaukums	Darbības joma	2020. neto apgrozījums, tūkst., EUR	Apgroz. izmaiņas, pret 2019.	Darbinieki
1.	Mežvidi RS, SIA	Augkopība un tehniskās kultūras	1,740	149%	2
2.	AKMENĻLAUKI, Ludzas rajona Zaļesjes pagasta ZS	Augkopība un tehniskās kultūras	1,377	47%	10
3.	Latgales dārzeņu loģistika, SIA	Dārzenkopība	941	41%	20
4.	EZERLĪČI, Ludzas rajona Zvirgzdenes pagasta ZS	Lauksaimniecības pakalpojumi	934	-9%	9
5.	Bangas, Briģu pagasta ZS	Augkopība un tehniskās kultūras	448	-25%	4
6.	Magonītes, Salnavas pagasta ZS	Augkopība un tehniskās kultūras	410	-14%	3
7.	Dīķmalas, Mežvidu pagasta ZS	Selekcija un sēklkopība	365	17%	6
8.	Peat Export LLC, SIA	Kūdra	309	-23%	21
9.	SOLUM, SIA	Augkopība un tehniskās kultūras	250	30%	3
10.	LIOveta, SIA	Veterinārija	241	7%	8



2020. gada neto apgrozījuma īpatsvars. Lauksaimniecība



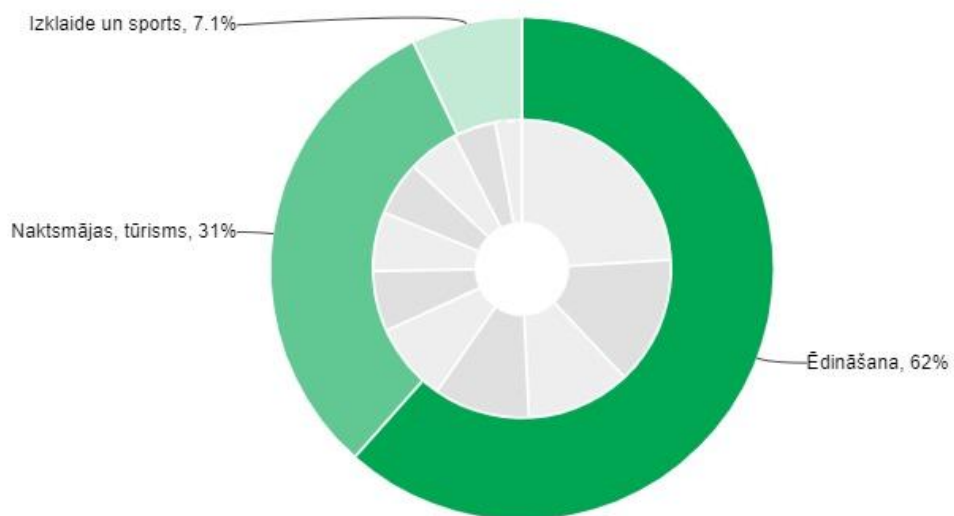
Firmas.lv
licencēti UR dati

zomcharts
datu vizualizācija

Lielākie tūrisma, viesmīlības un izklaides nozares uzņēmumi

N.p.k.	Nosaukums	Darbības joma	2020. neto apgrozījums, tūkst., EUR	Apgroz. izmaiņas, pret 2019.	Darbinieki
1.	LUCIA, SIA	Viesnīcas	103	-36%	14
2.	LEAN, SIA	Ēdināšanas uzņēmumi	65	-42%	10
3.	GALA M, SIA	Ēdināšanas uzņēmumi	59	-23%	5
4.	SILAKALNI I, SIA	Atpūtas centri (bez naktsmājām)	52	10%	2
5.	RIK & KO, SIA	Ēdināšanas uzņēmumi	50	-46%	7
6.	LUDZAS KOKS, SIA	Ēdināšanas uzņēmumi	37	-40%	8
7.	MABIS, SIA	Kafejnīcas, bāri, restorāni	19	-32%	2
8.	Ludzas tūrisma aģentūra, SIA	Tūrisms un viesnīcu rezervēšana	18	-22%	1
9.	NIKAL, SIA	Kafejnīcas, bāri, restorāni	14	-42%	3
10.	Veituls, SIA	Ēdināšanas uzņēmumi	13	8%	1

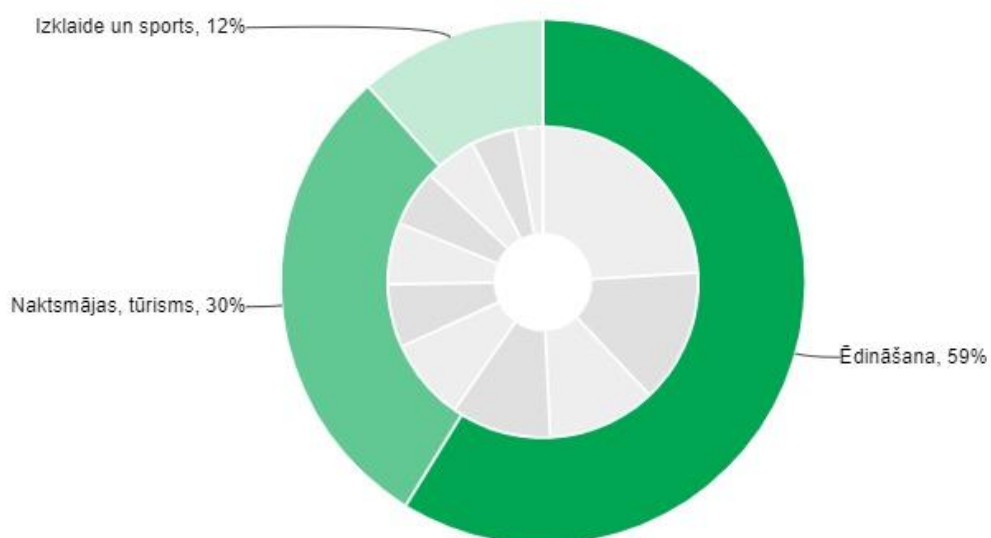
2019. gada neto apgrozījuma īpatsvars. Tūrisms, viesmīlība, izklaide



Firmas.lv
licencēti UR dati

zomcharts
datu vizualizācija

2020. gada neto apgrozījuma īpatsvars. Tūrisms, viesmīlība, izklaide



Firmas.lv
licencēti UR dati

zomcharts
datu vizualizācija