

## Līvānu novads

pašvaldības kopējā platība – 621,75 km<sup>2</sup>.

### Iedzīvotāju skaits gada sākumā

Gads	2017	2018	2019	2020	2021
Cilv. skaits	12 448	12 193	11 961	11 762	11568

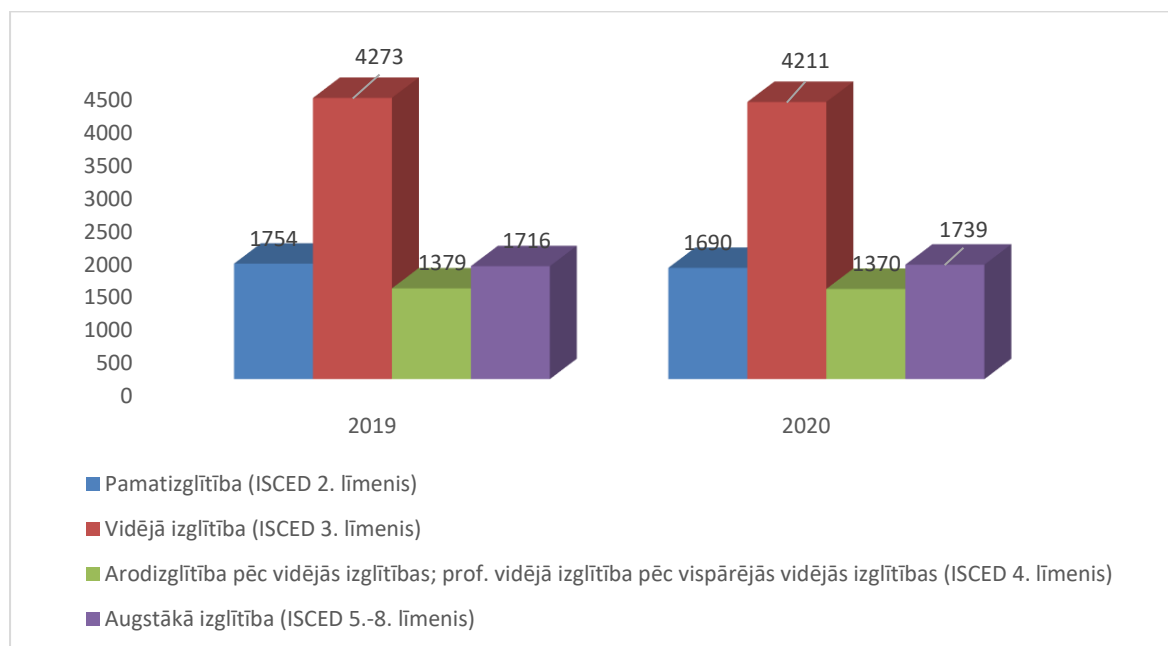
\*[www.raim.gov.lv](http://www.raim.gov.lv)

### Darbspējas vecuma un dzimuma struktūra pašvaldībā gada sākumā

	2018	2019	2020	2021
<b>Līdz darbaspējas vecumam</b>	<b>1616</b>	<b>1 596</b>	<b>1 573</b>	<b>1 527</b>
t. sk. vīrieši	785	784	772	758
t. sk. sievietes	831	812	801	769
<b>Darbspējas vecumā</b>	<b>7 769</b>	<b>7 638</b>	<b>7 416</b>	<b>7 351</b>
t. sk. vīrieši	3 977	3 902	3 823	3 775
t. sk. sievietes	3 792	3 736	3 593	3 576
<b>Pēc darbaspējas vecuma</b>	<b>2 681</b>	<b>2 727</b>	<b>2 773</b>	<b>2 690</b>
t. sk. vīrieši	910	929	939	901
t. sk. sievietes	1 771	1 798	1 834	1 789

\*[www.pmlp.gov.lv](http://www.pmlp.gov.lv)

### Iedzīvotāji pēc izglītības līmeņa Līvānu novadā (15 un vairāk gadu vecumā)



\*<https://data.stat.gov.lv>

### Reģistrēto brīvo darba vietu skaits NVA Preiļu filiālē

Gads	2016	2017	2018	2019	2020	2021
Darba vietu skaits	575	758	797	635	512	640

\*[www.nva.gov.lv](http://www.nva.gov.lv)

### Bezdarba līmenis gada sākumā

Gads	2017	2018	2019	2020	2021
%	15,4	12,8	12,6	11	9

\*<https://.raim.gov.lv>

### Reģistrētās brīvas darba vietas sadalījumā pēc profesiju grupām

Gads	Vadītāji	Vecākie speciālisti	Speciālisti	Kalpotāji	Pakalpojumu un tirdzniecības darbinieki	Kvalificēti lauksaimniecības, mežsaimniecības un zivsaimniecības darbinieki	Kvalificēti strādnieki un amatnieki	Iekārtu un mašīnu operatori un izstrādājumu montieri	Vienkāršās profesijas	Nacionālo bruņoto spēku profesijas
2016	17	47	81	29	157	30	72	38	104	0
2017	18	34	74	36	87	37	137	171	164	0
2018	16	33	69	29	117	16	165	157	195	0
2019	17	56	36	37	116	33	99	128	113	0
2020	9	32	38	19	52	11	94	69	188	0
2021	23	42	60	25	81	18	114	73	147	0

\*[www.nva.gov.lv](http://www.nva.gov.lv)

### Mēneša vidēja bruto darba samaksa pa sektoriem (EUR)

Sektors/Gads	2017	2018	2019	2020	2021
Pavisam, bez privāta sektora komersantiem ar nodarbināto skaitu <50	833	904	994	1120	1207
Sabiedriskais	686	718	746	852	871

\*<https://.csb.gov.lv>

**Pašvaldības teritorijā reģistrēto darba devēju vidējie nodarbinātajiem aprēķinātie bruto ienākumi sadalījumā pēc to informācijas apkopošanas brīdī aktuālā pamatdarbības veida**

NACE 2.red. apkopojošais kods un nosaukums		Vidējie bruto ienākumi mēnesī, EUR, 01.2019	Vidējie bruto ienākumi mēnesī, EUR, 06.2019	Vidējie bruto ienākumi mēnesī, EUR, 01.2020	Vidējie bruto ienākumi mēnesī, EUR, 06.2020	Vidējie bruto ienākumi mēnesī, EUR, 01.2021	Vidējie bruto ienākumi mēnesī, EUR, 04.2021
01	Augkopība un lopkopība, medniecība un saistītas palīgdarbības	361.08	362.98	369.48	394.81	463.28	449.05
02	Mežsaimniecība un mežizstrāde	652.46	683.02	674.99	447.85	680.88	664.46
03	Zivsaimniecība		253.66	122.87	216.53	77.36	237.86
08	Pārējā ieguves rūpniecība un karjeru izstrāde	941.34	1112.07	951.16	1177.48	960.99	1036.89
10	Pārtikas produktu ražošana	566.48	659.04	526.07	658.83	607.30	669.42
11	Dzērienu ražošana	342.19	396.74	291.37			
16	Koksnes, koka un korķa izstrādājumu ražošana, izņemot mēbeles; salmu un pīto izstrādājumu ražošana	506.09	515.29	549.51	621.44	592.00	658.85
20	Ķīmisko vielu un ķīmisko produktu ražošana			1026.15	1111.13	827.60	1206.00
23	Nemetālisko minerālu izstrādājumu ražošana	1186.43	931.78	1036.54	1059.85	968.73	1234.94
25	Gatavo metālizstrādājumu ražošana, izņemot mašīnas un iekārtas	833.30	811.11	1153.96	817.52	904.85	892.67
26	Datoru, elektronisko un optisko iekārtu ražošana	2311.79					
27	Elektrisko iekārtu ražošana		2862.37	2417.30	3067.46	2266.03	2479.85
31	Mēbeļu ražošana	494.64	530.66	483.82	752.54	760.47	735.75
35	Elektroenerģija, gāzes apgāde, siltumapgāde un gaisa kondicionēšana	992.60	976.28	1027.14	1083.66	975.51	1046.57
41	Ēku būvniecība	606.84	672.48	735.62	752.95	353.15	655.57
42	Inženierbūvniecība	328.06	380.94	404.93	450.47	412.40	664.82
43	Specializētie būvdarbi	207.79	364.19	435.06	402.37	222.19	302.84
45	Automobiļu un motociklu vairumtirdzniecība, mazumtirdzniecība un remonts	510.57	564.77	574.46	512.11	505.80	578.29
46	Vairumtirdzniecība, izņemot automobiļus un motociklus	1027.60	1017.90	895.09	1073.89	984.16	996.42
47	Mazumtirdzniecība, izņemot automobiļus un motociklus	408.48	413.06	417.42	445.67	429.00	489.35
49	Sauszemes transports un cauruļvadu transports	421.77	460.46	429.17	459.27	467.50	514.48
50	Ūdens transports		182.75				
56	Ēdināšanas pakalpojumi	350.77	391.00	356.14	368.35	349.64	392.20
59	Kinofilmu, video filmu, televīzijas programmu un skaņu ierakstu producēšana		587.47				
62	Datorprogrammēšana, konsultēšana un saistītas darbības	335.55					
68	Operācijas ar nekustamo īpašumu	584.53	586.29	620.26	678.79	670.95	708.30
69	Juridiskie un grāmatvedības pakalpojumi	250.76	254.72	355.07	344.14	480.68	571.93
71	Arhitektūras un inženiertehniskie pakalpojumi; tehniskā pārbaude un analīze	284.85	333.10		479.20	793.57	866.62
74	Citi profesionālie, zinātniskie un tehniskie pakalpojumi	239.00	239.00	240.33	155.15		105.65
75	Veterinārie pakalpojumi	393.10	415.80	318.25	323.85		
78	Darbaspēka meklēšana un nodrošināšana ar personālu	395.46	592.80	633.48	813.55		

84	Valsts pārvalde un aizsardzība; obligātā sociālā apdrošināšana	661.53	704.17	714.89	762.50	730.04	765.04
85	Izglītība	378.70	219.72	340.32	318.05	213.42	600.66
86	Veselības aizsardzība	694.24	923.67	804.56	895.04	866.69	1065.21
94	Sabiedrisko, politisko un citu organizāciju darbība	403.06	451.68	419.24	430.68	497.88	437.35
96	Pārējo individuālo pakalpojumu sniegšana	208.60	248.25	222.74	151.62	275.55	254.24

\*<https://vid.gov.lv>

### **Pašvaldības budžeta kopējie ieņēmumi**

Gads	2016	2017	2018	2019	2020
EUR	11 639 358	19 489 110	13 035 923	15 151 619	14 934 427

\*[www.raim.gov.lv](http://www.raim.gov.lv)

### **Ārvalstu tiešo investīciju ieguldījumi**

Ārvalstu tiešo investīciju ieguldījumu kopsumma (EUR, UR)		Ārvalstu tiešo investīciju ieguldījumu kopsumma uz 1000 iedzīvotājiem (EUR, RAIM apr.)	
2018	2019	2018	2019
2 525 658	508 100	207 140	42 479,73

\*<https://raim.gov.lv>

### **Pašvaldībā reģistrēto iedzīvotāju ienākumi**

2017		2018		2019		2020	
Bruto ienākumi (tūkst. EUR)	Gadā ieturētais un aprēķinātais IIN (tūkst.EUR)	Bruto ienākumi (tūkst. EUR)	Gadā ieturētais un aprēķinātais IIN (tūkst.EUR)	Bruto ienākumi (tūkst. EUR)	Gadā ieturētais un aprēķinātais IIN (tūkst.EUR)	Bruto ienākumi (tūkst. EUR)	Gadā ieturētais un aprēķinātais IIN (tūkst.EUR)
60 377,81	6 547,65	65 807,33	6 570,88	72 774,45	7 315,28	68 137,18	7 004,79

\*<https://vid.gov.lv>

### **Tirgus sektora ekonomiski aktīvi uzņēmumi uz 1000 iedzīvotājiem**

Gads	2015	2016	2017	2018	2019
Skaitis	93	93	92	90	87

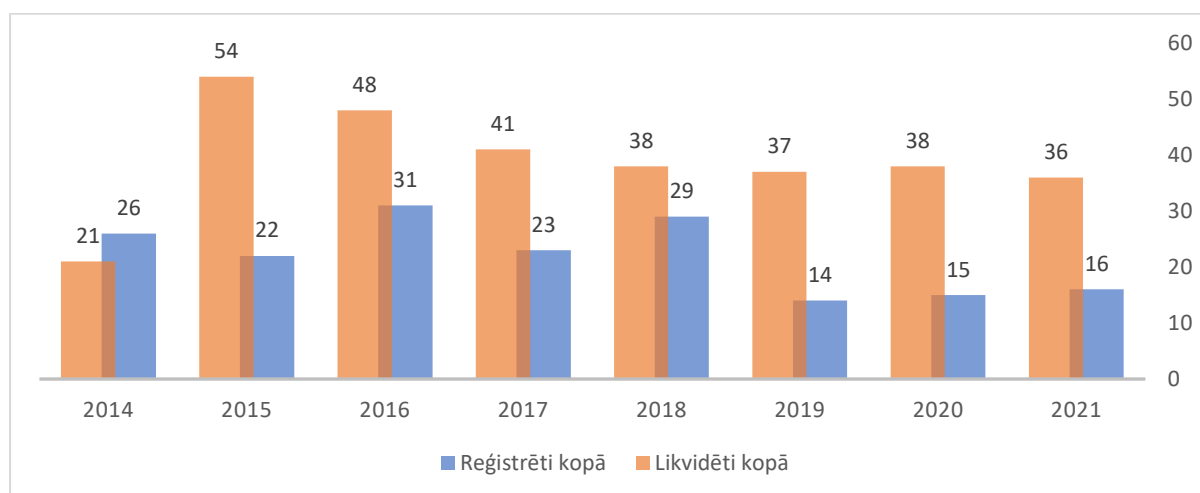
\*[www.csb.gov.lv](http://www.csb.gov.lv)

## Ekonomiski aktīvo uzņēmumu skaits

Gads/Sektors	Pašnodarbinātās personas	Zemnieku un zvejnieku saimniecības	Individuālie komersanti	Komerksabiedrības (tirgus sektors)
2015	633	150	72	218
2016	604	157	75	218
2017	592	144	65	221
2018	534	148	59	234
2019	498	147	53	231

\*www.csb.gov.lv

## Uzņēmumu reģistrēšanas un likvidēšanas dinamika (pēc Lursoft datiem)



## Uzņēmumi ar lielāko apgrozījumu

N.p.k.	Nosaukums	Darbības joma	2020. neto apgrozījums, tūkst., EUR	Approz. izmaiņas, pret 2019.
1.	Light Guide Optics International, SIA	Elektrotehnisko iekārtu un elektromateriālu ražošana	27,334	11%
2.	ZELTA ZEME, SIA	Kūdra	4,023	37%
3.	RNS-D, SIA	Degvielas, naftas produktu tirdzniecība	3,385	-19%
4.	GRANVIA, SIA	Kravu pārvadājumi: auto	2,949	9%
5.	Līvānu kūdras fabrika, SIA	Kūdra	2,763	12%
6.	DAUGULIS & PARTNERI, SIA	Konditorejas izstrādājumu, saldumu ražošana	2,598	-34%
7.	SALTUMS 2, SIA	Piena pārstrāde, pārtika	2,539	-6%
8.	BALTIK SISTĒM, SIA	Kravu pārvadājumi: auto	2,074	1%
9.	LīvMet, SIA	Metālapstrāde	2,034	16%

10.	Piena Āres, Lauksaimniecības pakalpojumu kooperatīvā sabiedrība	Piena produktu vairumtirdzniecība, pārtika	2,005	5%
11.	LĪVĀNU DZĪVOKĻU UN KOMUNĀLĀ SAIMNIECĪBA, SIA	Namu apsaimniekošana	1,835	7%
12.	Miredo, SIA	Konditorejas izstrādājumu, saldumu ražošana	1,779	27%
13.	Līvānu slimnīca, Līvānu novada domes pašvaldības SIA	Medicīniskā palīdzība: stacionārā	1,640	10%
14.	SENCIS, SIA	Mēbeļu ražošana, mēbeļu sagataves	1,553	9%
15.	Čiekuriņi, SIA	Kokapstrāde	1,322	16%
16.	GRĪVA L, SIA	Būvmateriālu, būvkonstrukciju tirdzniecība	1,229	0%
17.	Līvānu centra aptieka, SIA	Medikamentu tirdzniecība, aptiekas	1,168	19%
18.	Latgales mežsaimnieks, SIA	Mežizstrāde	1,157	-35%
19.	LĪVĀNU MĀJAS UN LOGI, SIA	Durvis, logi	1,040	-5%
20.	LĪVĀNU SILTUMS, SIA	Siltumapgāde un siltumtīkli	1,038	-5%

\*www.firmas.lv

### **Lielākie eksporta uzņēmumi 2020. gadā**

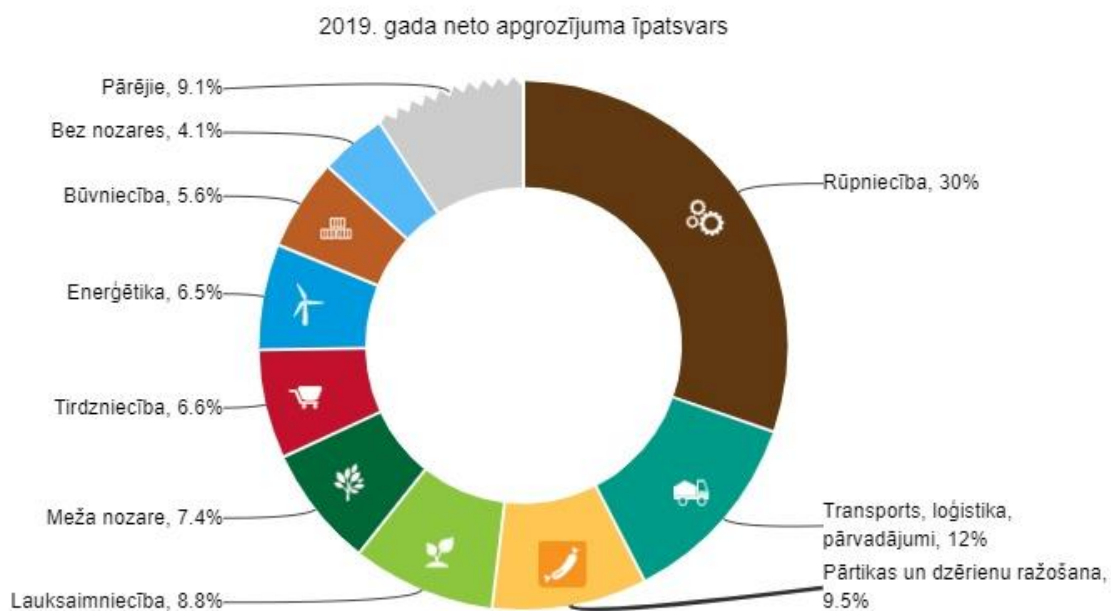
<b>N.p.k.</b>	<b>Nosaukums</b>
1.	CERAM OPTEC, SIA
2.	LIGHT GUIDE OPTICS INTERNATIONAL, SIA
3.	ADUGS PRODUCTION, SIA
4.	ZELTA ZEME, SIA
5.	MIREDO, SIA
6.	SENCIS, SIA
7.	DAUGULIS & PARTNERI, SIA
8.	EKO NAMS, SIA
9.	SALTUMS 2, SIA
10.	EVOKEM, SIA

\*https://csb.gov.lv

## Lielākie darba devēji

Nr.p.k.	Firmas nosaukums	Darbinieku skaits
1.	Light Guide Optics International, SIA	192
2.	LĪVĀNU DZĪVOKĻU UN KOMUNĀLĀ SAIMNIECĪBA, SIA	124
3.	Līvānu slimnīca, Līvānu novada domes pašvaldības SIA	85
4.	Līvānu kūdras fabrika, SIA	80
5.	DAUGULIS & PARTNERI, SIA	72

\*www.firmas.lv



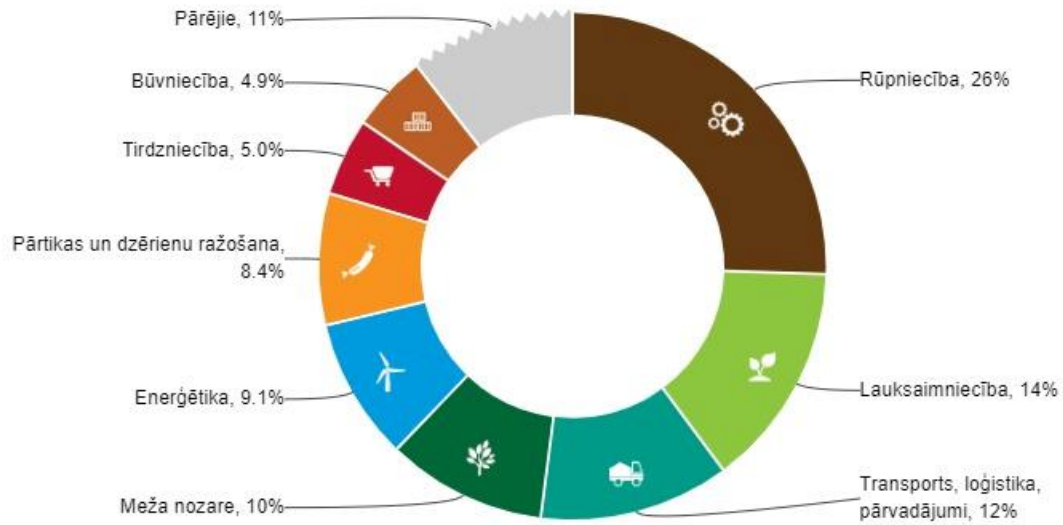
**Firmas.lv**

licencēti UR dati

**zomcharts**

datu vizualizācija

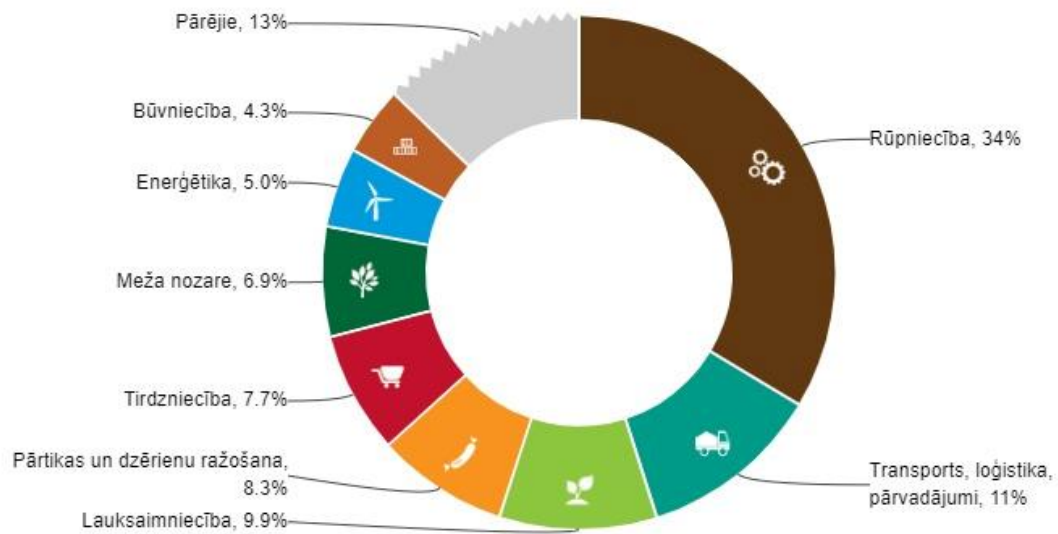
2018. gada neto apgrozījuma īpatsvars



**Firmas.lv**  
licencēti UR dati

**zoomcharts**  
datu vizualizācija

2020. gada neto apgrozījuma īpatsvars



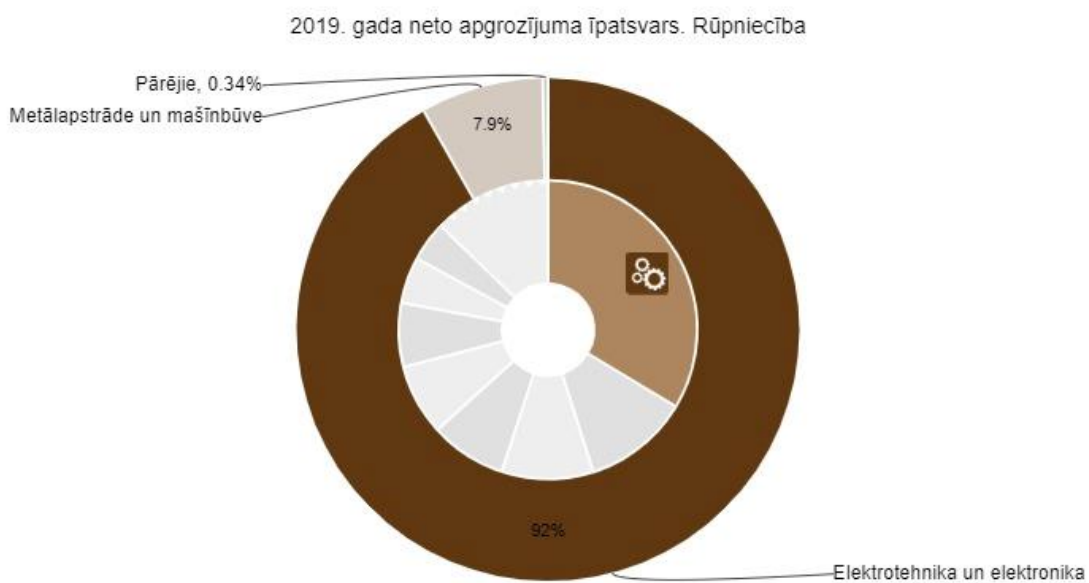
**Firmas.lv**  
licencēti UR dati

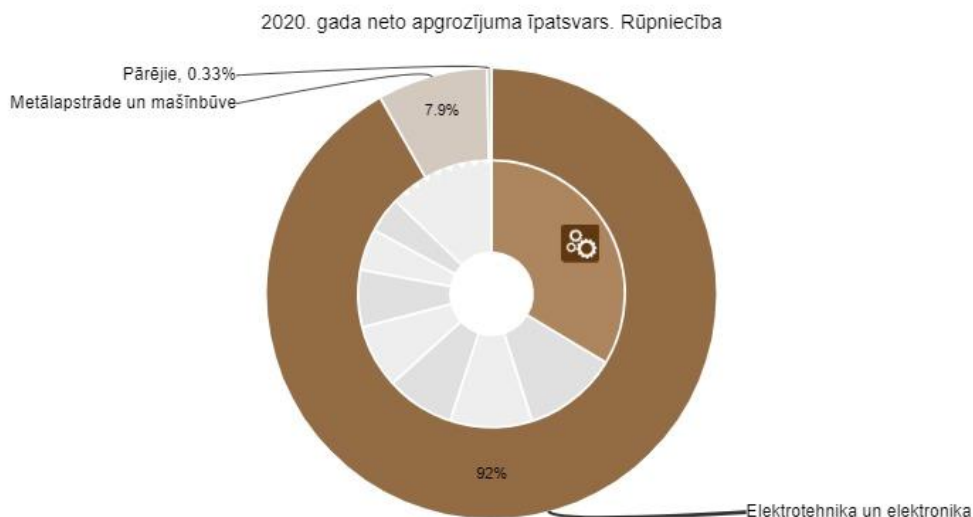
**zoomcharts**  
datu vizualizācija



## Lielākie rūpniecības nozares uzņēmumi

N.p.k.	Nosaukums	Darbības joma	2020. neto apgrozījums, tūkst., EUR	Apgroz. izmaiņas, pret 2019.	Darbinieki
1.	Light Guide Optics International, SIA	Elektrotehnisko iekārtu un elektromateriālu ražošana	27,334	11%	192
2.	LīvMet, SIA	Metālapstrāde	2,034	16%	42
3.	Kanti Metāls, SIA	Metālapstrāde	151	-9%	4
4.	Salika, SIA	Metālapstrāde	127	-22%	5
5.	LUKI, SIA	Apģērbi: izgatavošana, šūšana	97	6%	2
6.	GunArt, SIA	Mašīnbūve	40	0%	5
7.	Metalfabrika Nr.1, SIA	Metālapstrāde	1	-62%	2

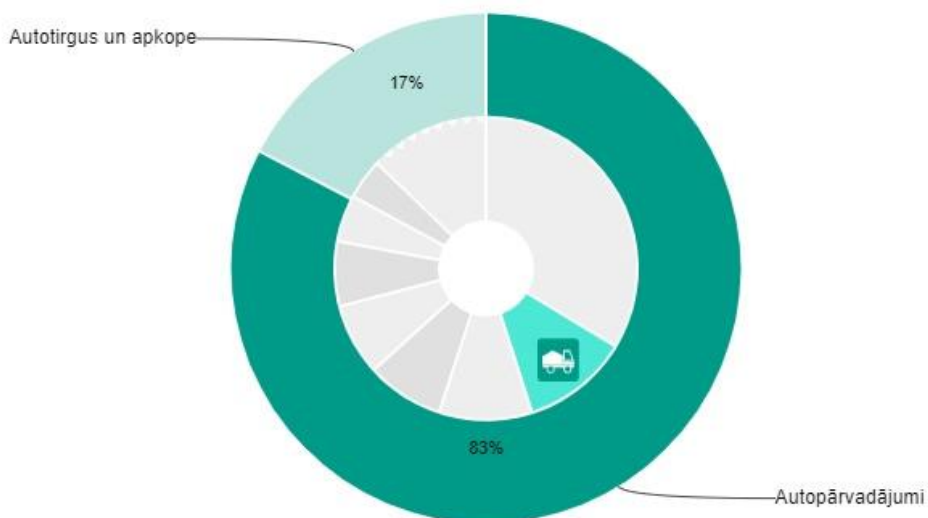




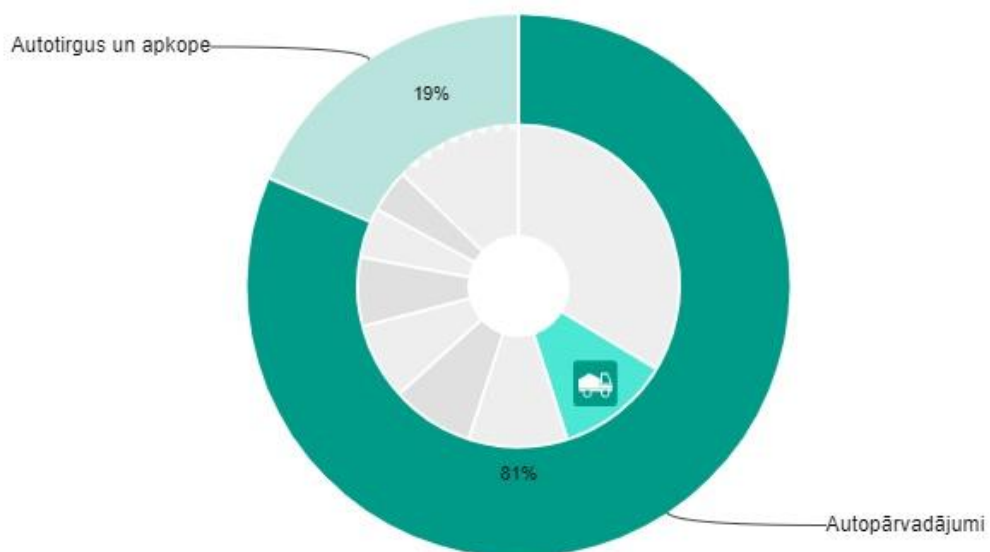
### Lielākie transporta, loģistikas un pārvadājumu nozares uzņēmumi

N.p.k.	Nosaukums	Darbības joma	2020. neto apgrozījums, tūkst., EUR	Agroz. izmaiņas, pret 2019.	Darbinieki
1.	GRANVIA, SIA	Kravu pārvadājumi: auto	2,949	9%	43
2.	BALTIK SISTĒM, SIA	Kravu pārvadājumi: auto	2,074	1%	34
3.	LAVTRANS, SIA	Kravu pārvadājumi: auto	910	-19%	15
4.	Jēkabpils autocentrs, SIA	Auto remonts, apkope	820	-9%	15
5.	A.T.U. ROSME, SIA	Kravu pārvadājumi: auto	783	-33%	12
6.	AV MOTORS, SIA	Auto remonts, apkope	660	-2%	18
7.	MS TRANSPORTĒ, SIA	Kravu pārvadājumi: auto	581	-4%	13
8.	JAUNSILĪNI, Rožupes pagasta ZS	Kravu pārvadājumi: auto	352	21%	9
9.	UPESLĪČI L, Piensaimnieku kooperatīvā sabiedrība	Kravu pārvadājumi: auto	199	-2%	8
10.	BAHO, SIA	Kravu pārvadājumi: auto	175	0%	6

2019. gada neto apgrozījuma īpatsvars. Transports, loģistika, pārvadājumi



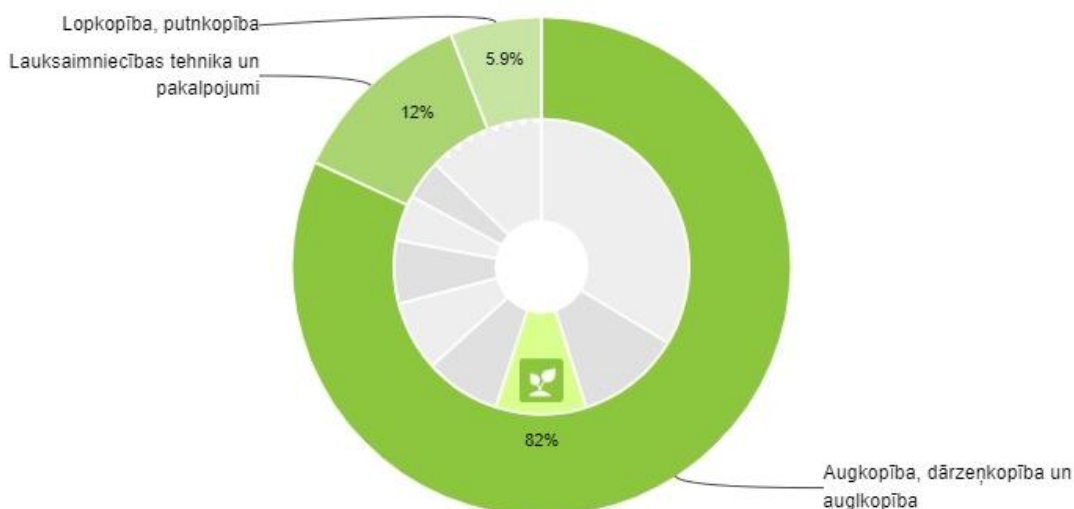
2020. gada neto apgrozījuma īpatsvars. Transports, loģistika, pārvadājumi



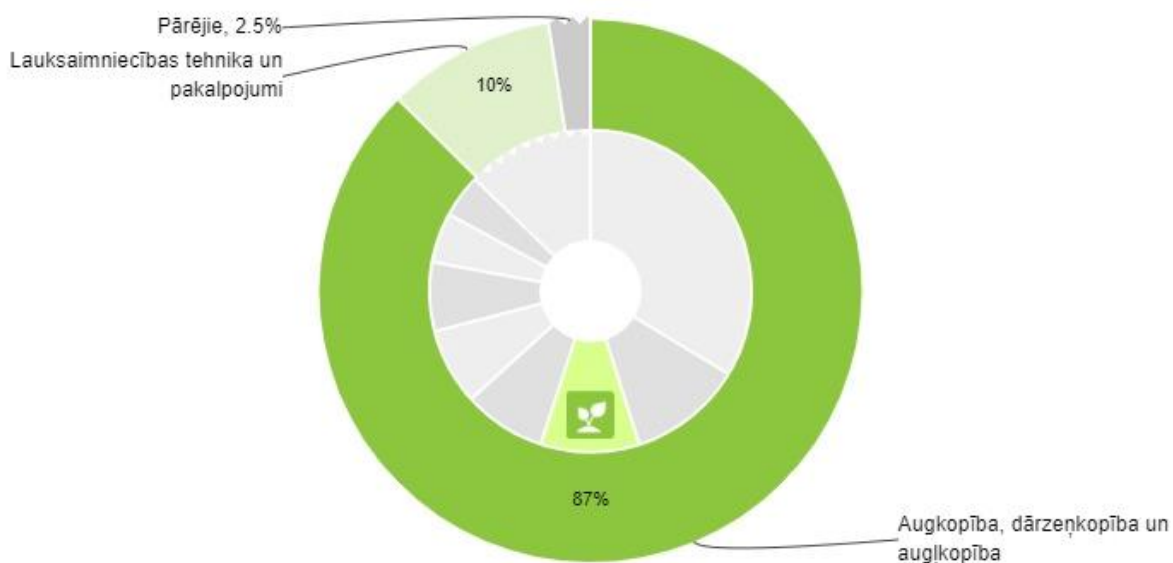
## Lielākie lauksaimniecības nozares uzņēmumi

N.p.k.	Nosaukums	Darbības joma	2020. neto apgrozījums, tūkst., EUR	Apgroz. izmaiņas, pret 2019.	Darbinieki
1.	ZELTA ZEME, SIA	Kūdra	4,023	37%	34
2.	Līvānu kūdras fabrika, SIA	Kūdra	2,763	12%	80
3.	ANIV, SIA	Lauksaimniecības tehnikas un traktortehnikas tirdzniecība	784	1%	5
4.	LIEPSALA, Turku pagasta I.Geduša ZS	Augkopība un tehniskās kultūras	312	-3%	5
5.	Rudzāts Agro, SIA	Augkopība un tehniskās kultūras	216	8%	1
6.	LAZDAS, Rožupes pagasta ZS	Augkopība un tehniskās kultūras	207	6%	5
7.	LIETAUNIEKI, SIA	Lauksaimniecības pakalpojumi	98	-43%	3
8.	OZOLDĀRZS, Sutru pagasta ZS	Lopkopība, zirgkopība	92	5%	3
9.	Rudzāts, SIA	Augkopība un tehniskās kultūras	88	-34%	5
10.	LĪVĀNU VETERINĀRAIS SERVISS, SIA	Veterinārija	77	23%	4

2019. gada neto apgrozījuma īpatsvars. Lauksaimniecība



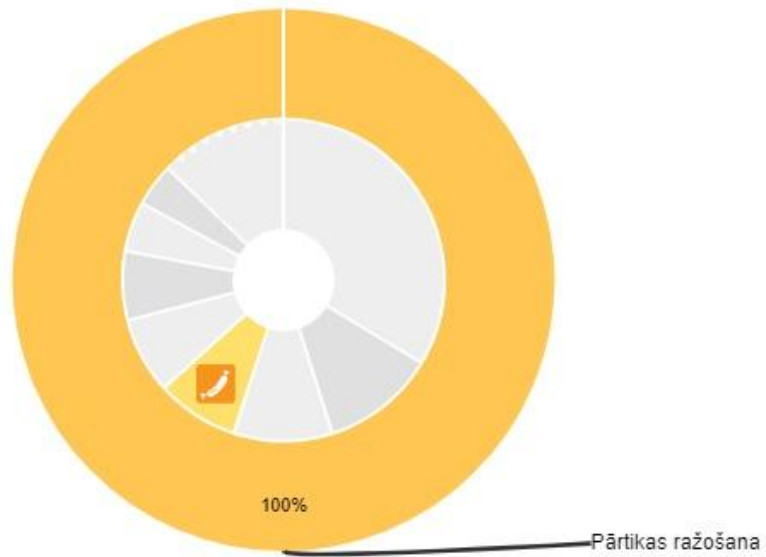
2020. gada neto apgrozījuma īpatsvars. Lauksaimniecība



**Lielākie pārtikas un dzērienu ražošanas nozares uzņēmumi**

N.p.k.	Nosaukums	Darbības joma	2020. neto apgrozījums, tūkst., EUR	Apgroz. izmaiņas, pret 2019.	Darbinieki
1.	DAUGULIS & PARTNERI, SIA	Konditorejas izstrādājumu, saldumu ražošana	2,598	-34%	72
2.	SALTUMS 2, SIA	Piena pārstrāde, pārtika	2,539	-6%	27
3.	Miredo, SIA	Konditorejas izstrādājumu, saldumu ražošana	1,779	27%	2
4.	OŠMALA, Rudzātu pagasta ZS	Gaļas pārstrāde, pārtika	392	11%	5
5.	Livenhofa, SIA	Maizes un miltu izstrādājumu ražošana, pārtika	38	52%	4

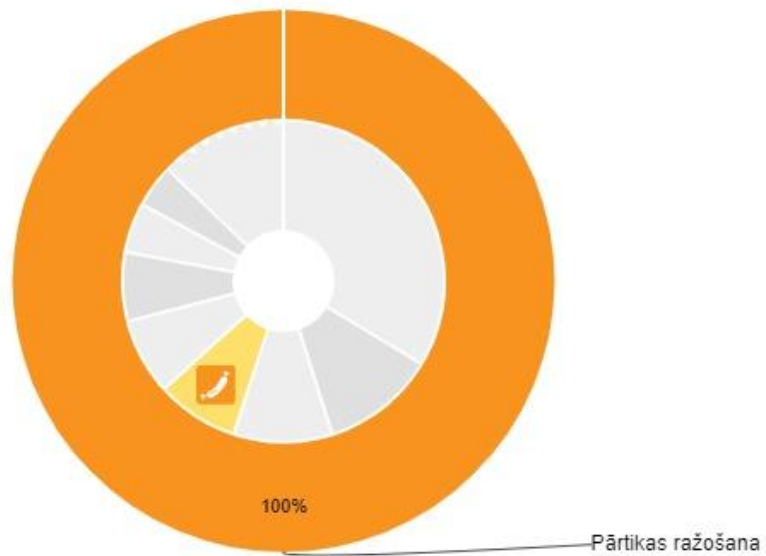
2019. gada neto apgrozījuma īpatsvars. Pārtikas un dzērienu ražošana



**Firmas.lv**  
licencēti UR dati

**zomcharts**  
datu vizualizācija

2020. gada neto apgrozījuma īpatsvars. Pārtikas un dzērienu ražošana

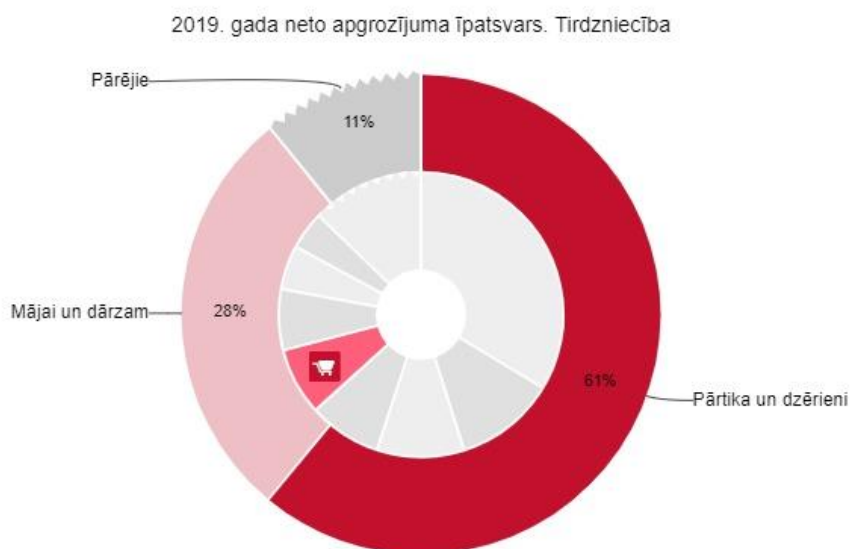


**Firmas.lv**  
licencēti UR dati

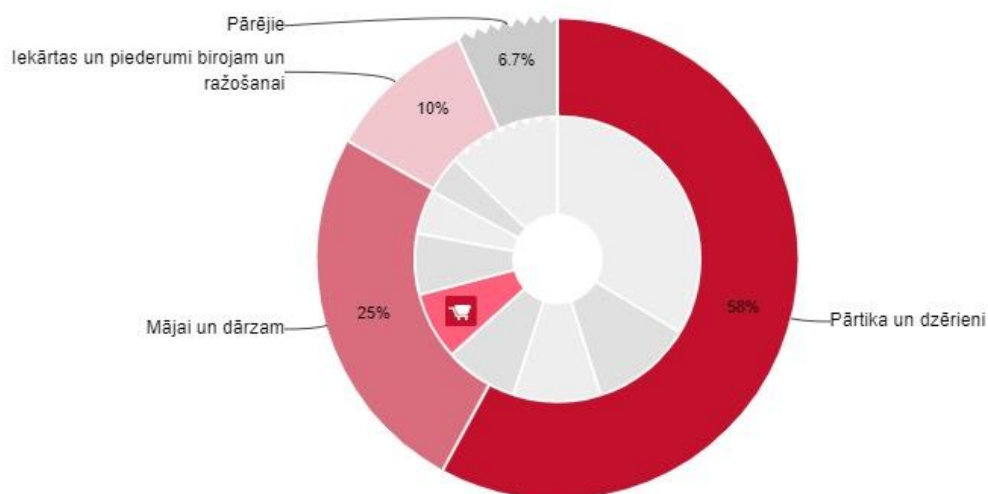
**zomcharts**  
datu vizualizācija

## Lielākie tirdzniecības nozares uzņēmumi

N.p.k.	Nosaukums	Darbības joma	2020. neto apgrozījums, tūkst., EUR	Apgroz. izmaiņas, pret 2019.	Darbinieki
1.	Piena Āres, Lauksaimniecības pakalpojumu kooperatīvā sabiedrība	Piena produktu vairumtirdzniecība, pārtika	2,005	5%	1
2.	Labas Mēbeles, SIA	Mēbeļu tirdzniecība	741	1%	15
3.	Dūre R, SIA	Pārtikas tirdzniecība	731	47%	15
4.	Replace Tech, SIA	Elektrotehnisko iekārtu un elektromateriālu vairumtirdzniecība	614	-7%	1
5.	INGA-94, SIA	Pārtikas tirdzniecība	589	7%	14
6.	VAMARI L, SIA	Suvenīri, dāvanas	565	15%	11
7.	LIVIT, SIA	Pārtikas tirdzniecība	564	3%	12
8.	Latgales baseini, SIA	Baseini, ūdenskritumi, strūklakas, to aprīkojums un tirdzniecība	203	-17%	4
9.	GRĀMATU TIRDZNICĪBA, SIA	Grāmatu tirdzniecība	177	-11%	4
10.	Direct Weld, SIA	Tirdzniecības starpnieki	125	0%	1



2020. gada neto apgrozījuma īpatsvars. Tirdzniecība

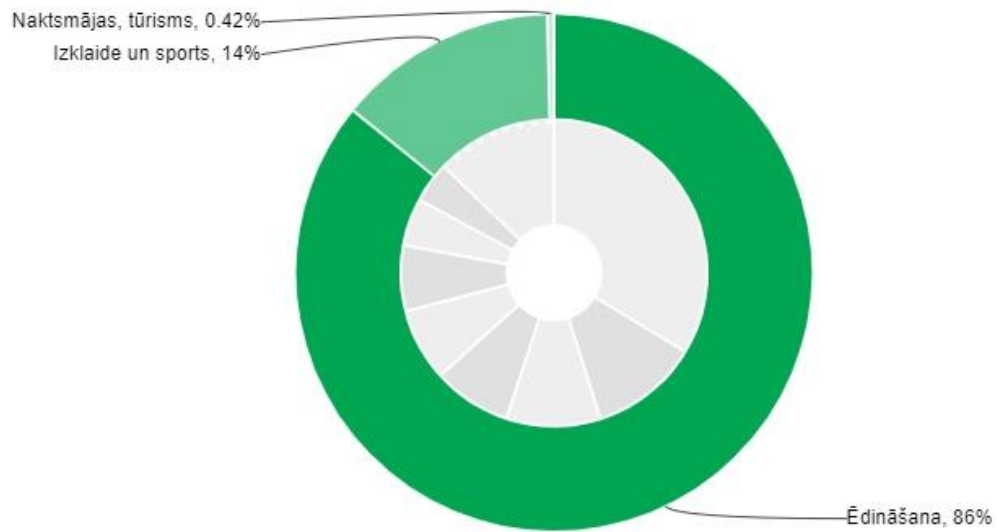


### Lielākie tūrisma, viesmīlības un izklaides nozares uzņēmumi

N.p.k.	Nosaukums	Darbības joma	2020. neto apgrozījums, tūkst., EUR	Apgroz. izmaiņas, pret 2019.	Darbinieki
1.	Linlivar, SIA	Ēdināšanas uzņēmumi	171	-12%	13
2.	Ozoli-Z, SIA	Ēdināšanas uzņēmumi	152	13%	4
3.	GANPEKRI, SIA	Ēdināšanas uzņēmumi	143	-8%	8
4.	LĪVENS, SIA	Ēdināšanas uzņēmumi	46	-41%	6
5.	Sunshine.lv, SIA	Mūzikas un naktsklubi, deju zāles	24	-52%	3
6.	Sound Systems, SIA	Pasākumu organizēšana, atribūtika	22	-43%	3
7.	VIKINGS LATGALE, SIA	Kafejnīcas, bāri, restorāni	6	142%	0
8.	Pirate Transfers, SIA	Tūrisms un viesnīcu rezervēšana	6	99%	1
9.	LOTOSS LAND, SIA	Kafejnīcas, bāri, restorāni	2	-70%	0
10.	Veloklubs Līvāni	Sporta klubi	2	-15%	3



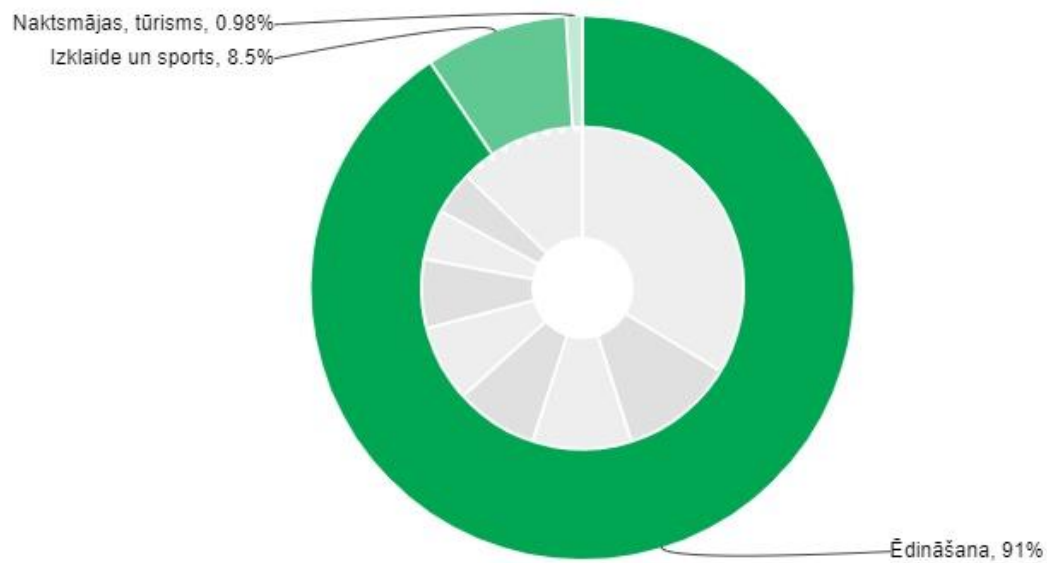
2019. gada neto apgrozījuma īpatsvars. Tūrisms, viesmīlība, izklaide



**Firmas.lv**  
licencēti UR dati

**zomcharts**  
datu vizualizācija

2020. gada neto apgrozījuma īpatsvars. Tūrisms, viesmīlība, izklaide



**Firmas.lv**  
licencēti UR dati

**zomcharts**  
datu vizualizācija