

Krāslavas novads

Pašvaldības kopējā platība – 20289,61 km².

Iedzīvotāju skaits gada sākumā

Gads	2017	2018	2019	2020	2021
Cilv. skaits	26 770	25 797	25 038	24 275	23 270

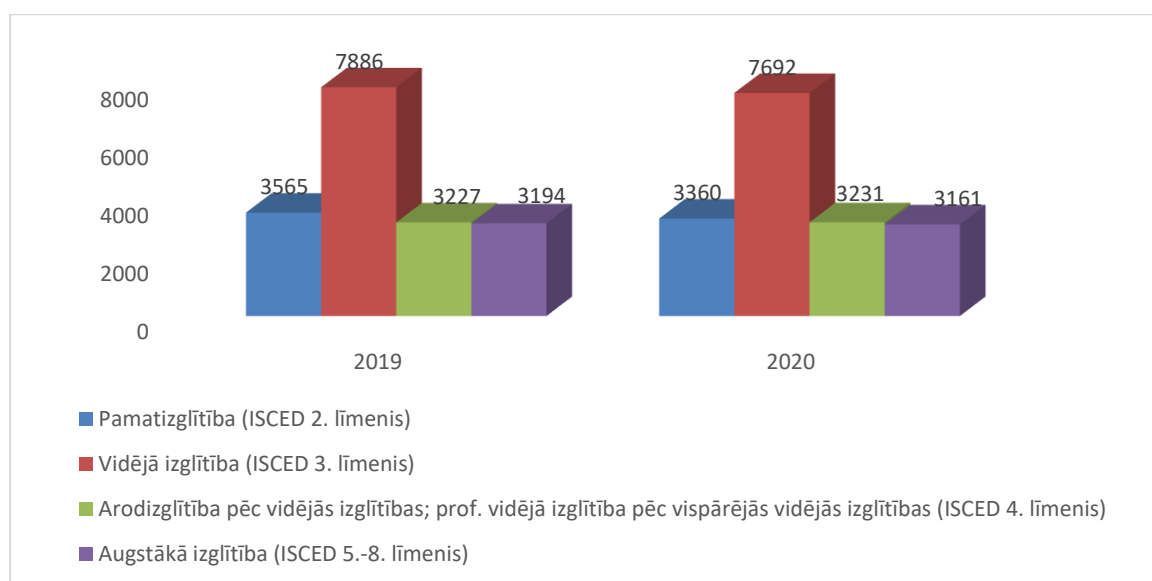
*www.raim.gov.lv

Darbspējas vecuma un dzimuma struktūra pašvaldībā gada sākumā

	2021
Līdz darbības vecumam	2 450
t. sk. vīrieši	1 228
t. sk. sievietes	1 222
Darbspējas vecumā	15 090
t. sk. vīrieši	8 002
t. sk. sievietes	7 088
Pēc darbības vecuma	5 730
t. sk. vīrieši	2 086
t. sk. sievietes	3 644

*www.pmlp.gov.lv

Iedzīvotāji pēc izglītības līmeņa (15 un vairāk gadu vecumā) (bez Grāveru, Kastuļinas un Šķeltovas pagastiem)



*https://data.stat.gov.lv

Reģistrēto brīvo darba vietu skaits NVA Krāslavas filiālē

Gads	2016	2017	2018	2019	2020	2021
Darba vietu skaits	405	434	382	345	273	288

*www.nva.gov.lv

Bezdarba līmenis gada sākumā

Gads	2017	2018	2019	2020	2021
%	16	13,6	13,4	12,6	12,2

*www.raim.gov.lv

Reģistrētās brīvas darba vietas sadalījumā pēc profesiju grupām

Gads	Vadītāji	Vecākie speciālisti	Speciālisti	Kalpotāji	Pakalpojumu un tirdzniecības darbinieki	Kvalificēti lauksaimniecības, mežsaimniecības un zivsaimniecības darbinieki	Kvalificēti strādnieki un amatnieki	Iekārtu un mašīnu operatori un izstrādājumu montieri	Vienkāršās profesijas	Nacionālo bruņoto spēku profesijas
2016	12	27	21	12	73	53	30	97	80	0
2017	7	26	50	11	70	21	71	88	70	20
2018	11	20	18	13	73	39	40	86	82	0
2019	7	19	21	5	65	19	65	103	41	0
2020	5	9	15	6	47	19	60	70	42	0
2021	2	24	19	16	39	12	56	47	29	0

*www.nva.gov.lv

Mēneša vidējā bruto darba samaksa pa sektoriem (EUR)

Sektors/Gads	2017	2018	2019	2020	2021
Pavisam, bez privāta sektora komersantiem ar nodarbināto skaitu <50	590	638	661	684	748
Sabiedriskais	608	655	676	703	756

*https://.csb.gov.lv

Pašvaldības budžeta kopējie ieņēmumi

Novads (pirms reformas)	2016	2017	2018	2019	2020
Aglonas (visa)	3 836 894	4 272 470	4 444 631	5 352 734	4 569 436
Dagdas	8 423 764	8 987 467	9 336 433	10 120 491	12 408 840
Krāslavas	14 714 934	16 942 817	17 305 829	20 312 558	23 906 505

*www.raim.gov.lv

Ārvalstu tiešie ieguldījumi

Ārvalstu tiešo investīciju ieguldījumu kopsumma (EUR, UR)		Ārvalstu tiešo investīciju ieguldījumu kopsumma uz 1000 iedzīvotājiem (EUR, RAIM apr.)	
2018	2019	2018	2019
94 648,00	17 349	3 668,95	692,91

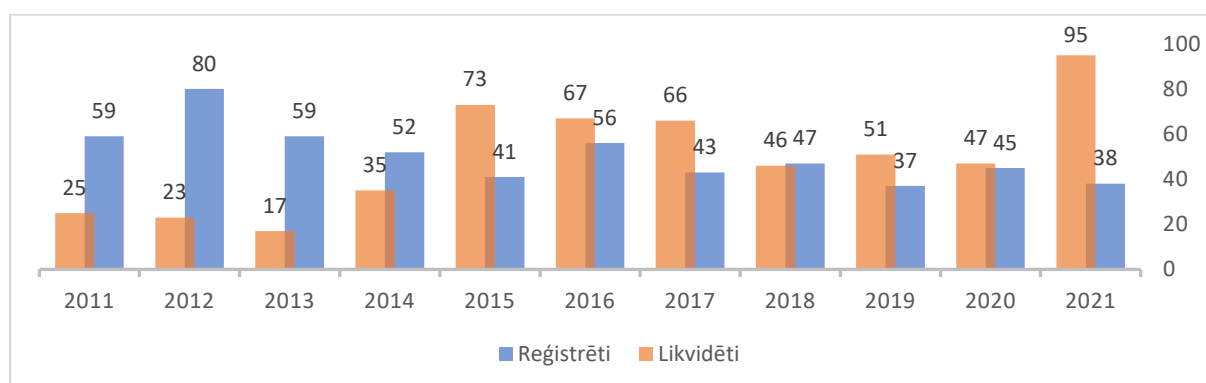
*<https://raim.gov.lv>

Ekonomiski aktīvo uzņēmumu skaits (bez Grāveru, Kastuļinas un Šķeltovas pagastiem)

Gads/Sektors	Pašnodarbinātās personas	Zemnieku un zvejnieku saimniecības	Individuālie komersanti	Komersabiedrības (tirgus sektors)
2015	920	266	169	227
2016	909	263	171	242
2017	888	256	153	237
2018	860	249	141	256
2019	857	248	122	246

*<https://csb.gov.lv>

Uzņēmumu reģistrēšanas un likvidēšanas dinamika (pēc Lursoft datiem)



Uznēmumi ar lielāko apgrozījumu

N.p.k.	Nosaukums	Darbības joma	2020. neto apgrozījums, tūkst., EUR	Apgroz. izmaiņas, pret 2019., %
1.	Varpa, SIA	Kokapstrāde	15,458	17%
2.	Krāslavas piens, AS	Piena pārstrāde, pārtika	6,831	10%
3.	ADLV, SIA	Mežizstrāde	5,659	-13%
4.	GL PLUS, SIA	Kokapstrāde	5,422	-6%
5.	SAPNIS, Skaistas pagasta ZS	Pārtikas tirdzniecība	4,748	6%
6.	Krāslavas slimnīca, SIA	Medicīniskā palīdzība: stacionārā	3,863	4%
7.	VAICUĻEVAS, ZS	Augkopība un tehniskās kultūras	3,243	7%
8.	Krāslavas nami, SIA	Siltumapgāde un siltumtīkli	2,879	6%
9.	NEMO, SIA	Apģērbi: rūpnieciskā ražošana, šūšana	1,866	0%
10.	Latgales meži, SIA	Mežizstrāde	1,650	24%
11.	KREBSAR, SIA	Mežizstrāde	1,581	-27%
12.	VANPRO un NORDSERVISS, PS	Celtniecības un remonta darbi	1,552	193%
13.	L-GOR, SIA	Kokapstrāde	1,278	24%
14.	RAUDOVIŠKI, Kalniešu pagasta ZS	Augkopība un tehniskās kultūras	1,273	23%
15.	FORVEST, SIA	Mežizstrāde	1,196	-2%
16.	ALAS, Indras pagasta ZS	Augkopība un tehniskās kultūras	1,196	-7%
17.	MEDSERVISS, SIA	Medicīniskā palīdzība: plastiskā ķirurģija	1,141	43%
18.	AJ GRAVELS, SIA	Grants, smilts, akmens ieguve	1,128	93%
19.	RH Būve, SIA	Celtniecības un remonta darbi	1,071	-5%
20.	DILANIS T, SIA	Pārtikas tirdzniecība	1,069	9%

*www.firmas.lv

Lielākie eksporta uzņēmumi 2020. gadā

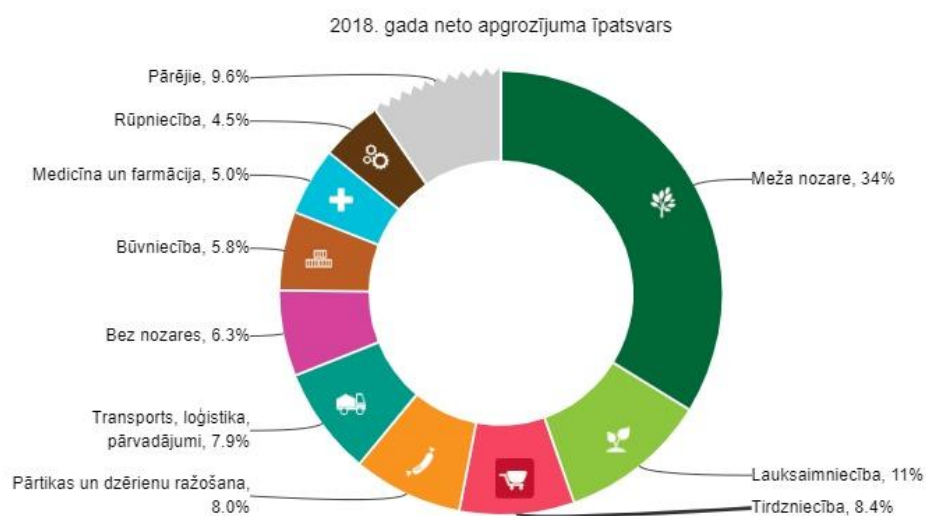
N.p.k.	Nosaukums
1.	VARPA, SIA
2.	NEMO, SIA
3.	PETER WILLEMSSEN, SIA
4.	FRAVIA, SIA
5.	L-GOR, SIA
6.	KRĀSLAVAS PIENS, AS
7.	ROLS, SIA
8.	RESURS LV, SIA
9.	AV CREWING, SIA
10.	ELFOKS, SIA

*<https://csb.gov.lv>

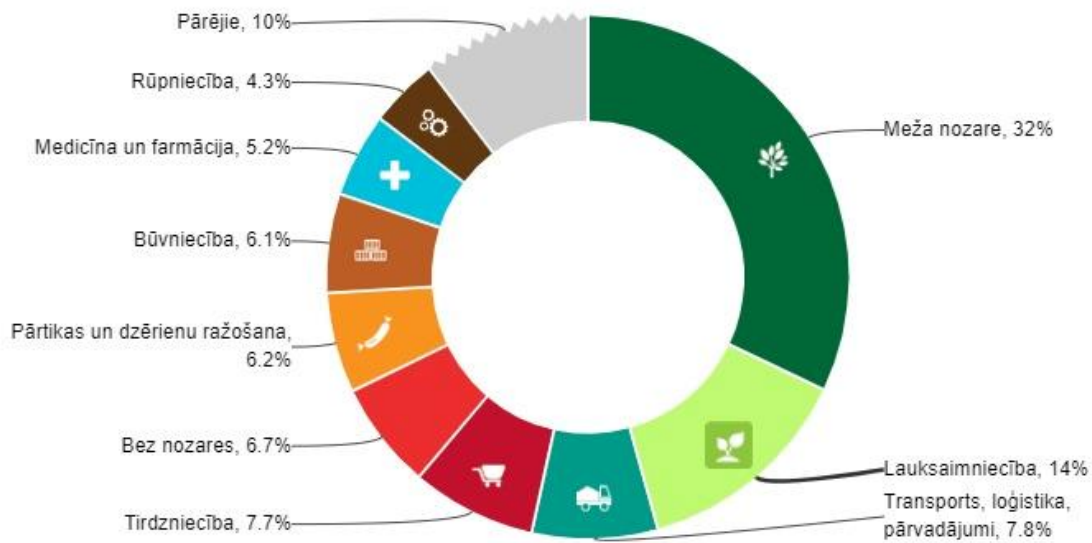
Lielākie darba devēji 2020. gadā

Nr.p.k.	Nosaukums	Darbinieku skaits
1.	Krāslavas slimnīca, SIA	177
2.	NEMO, SIA	153
3.	Krāslavas nami, SIA	98
4.	Varpa, SIA	87
5.	SAPNIS, Skaistas pagasta ZS	79

*www.firmas.lv



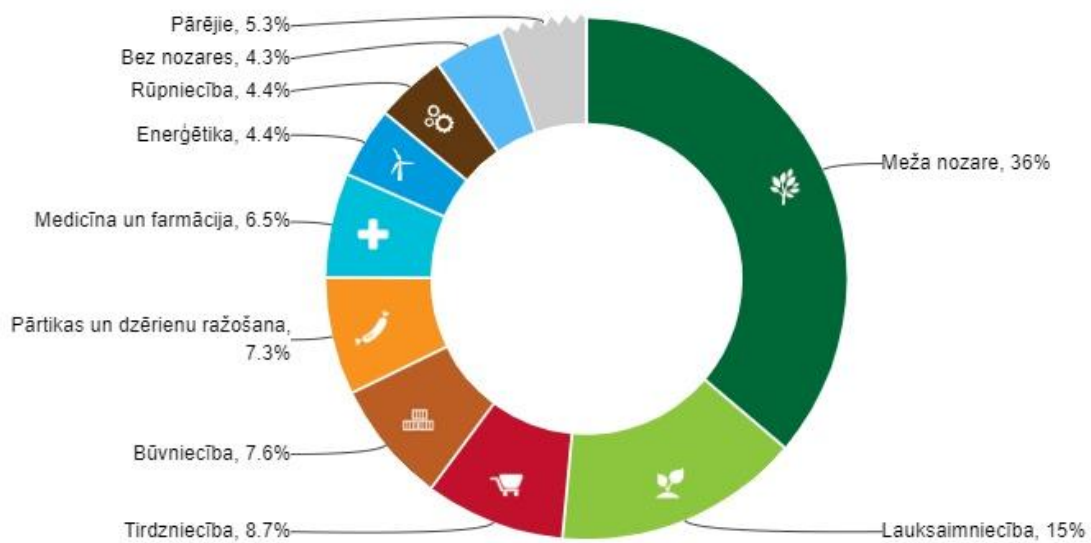
2019. gada neto apgrozījuma īpatsvars



Firmas.lv
licencēti UR dati

zomcharts
datu vizualizācija

2020. gada neto apgrozījuma īpatsvars

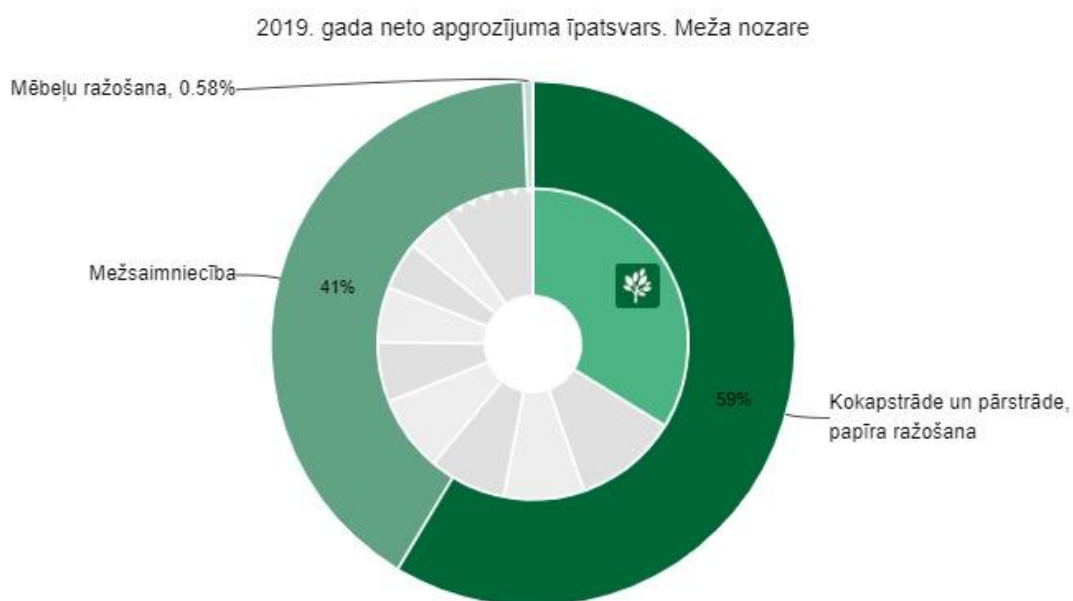


Firmas.lv
licencēti UR dati

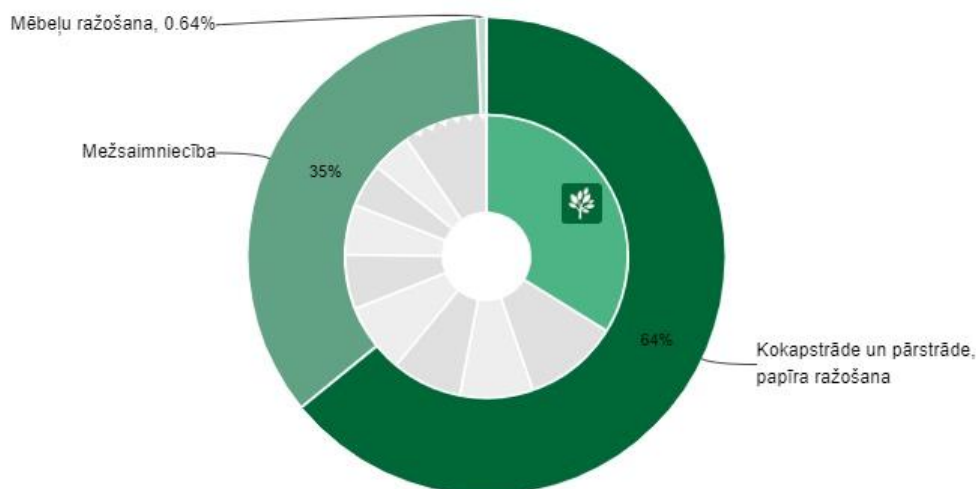
zomcharts
datu vizualizācija

Lielākie meža nozares uzņēmumi

N.p.k.	Nosaukums	Darbības joma	2020. neto apgrozījums, tūkst., EUR	Apgroz. izmaiņas, pret 2019., %	Darbinieki
1.	Varpa, SIA	Kokapstrāde	15,458	17%	87
2.	ADLV, SIA	Mežizstrāde	5,659	-13%	21
3.	GL PLUS, SIA	Kokapstrāde	5,422	-6%	53
4.	Latgales meži, SIA	Mežizstrāde	1,650	24%	27
5.	KREBSAR, SIA	Mežizstrāde	1,581	-27%	12
6.	L-GOR, SIA	Kokapstrāde	1,278	24%	28
7.	FORVEST, SIA	Mežizstrāde	1,196	-2%	15
8.	OGA G, SIA	Mežizstrāde	1,061	-37%	10
9.	RESURS LV, SIA	Mežsaimniecība	640	0%	2
10.	AU ENERGY, SIA	Kokapstrāde	525	-20%	8



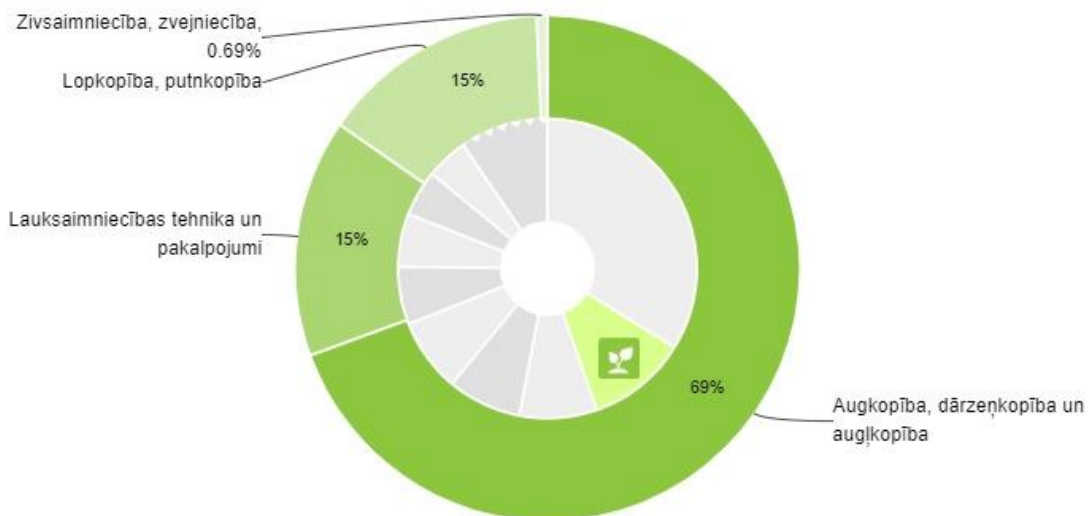
2020. gada neto apgrozījuma īpatsvars. Meža nozare



Lielākie lauksaimniecības nozares uzņēmumi

N.p.k.	Nosaukums	Darbības joma	2020. neto apgrozījums, tūkst., EUR	Apgroz. izmaiņas, pret 2019., %	Darbinieki
1.	VAICUĻEVAS, ZS	Augkopība un tehniskās kultūras	3,243	7%	30
2.	RAUDOVIŠKI, Kalniešu pagasta ZS	Augkopība un tehniskās kultūras	1,273	23%	17
3.	ALAS, Indras pagasta ZS	Augkopība un tehniskās kultūras	1,196	-7%	15
4.	DRUVIŅI, Skaistas pagasta ZS	Augkopība un tehniskās kultūras	963	4%	22
5.	PAKALNI, Kastuļinas pagasta ZS	Lopkopība, zirgkopība	835	7%	8
6.	TINGALA, Andrupenes pagasta M.Ļevkovas ZS	Augkopība un tehniskās kultūras	727	-1%	6
7.	DAIRA, Andrupenes pagasta ZS	Lopkopība, zirgkopība	595	16%	11
8.	BRĪVĪBA, SIA	Lauksaimniecības pakalpojumi	479	7%	5
9.	ZAREČJE, Robežnieku pagasta ZS	Lauksaimniecības pakalpojumi	470	-28%	16
10.	EZERĪŅI, Robežnieku pagasta ZS	Augkopība un tehniskās kultūras	426	50%	4

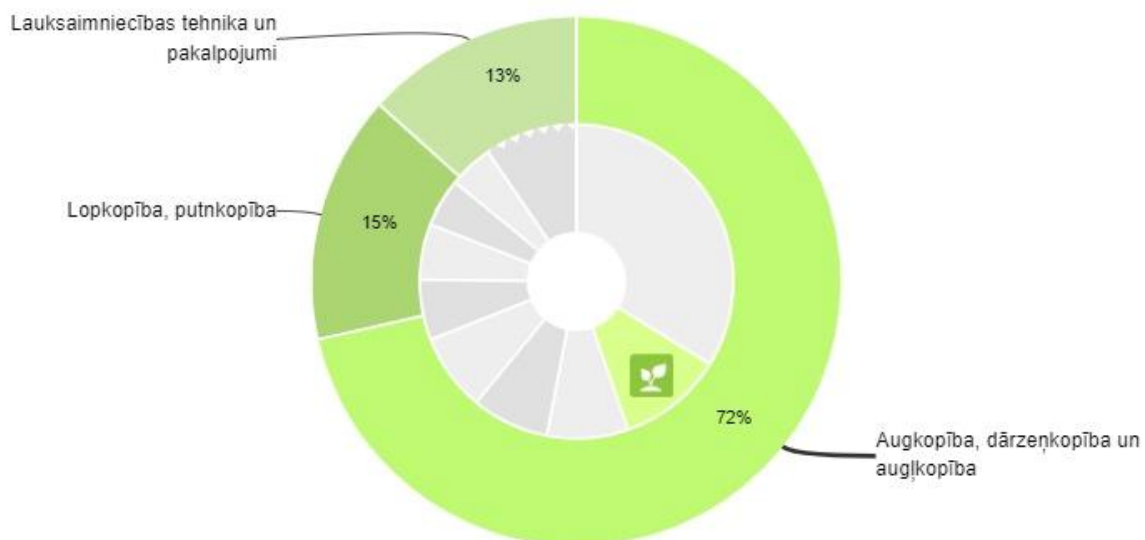
2019. gada neto apgrozījuma īpatsvars. Lauksaimniecība



Firmas.lv
licencēti UR dati

zomcharts
datu vizualizācija

2020. gada neto apgrozījuma īpatsvars. Lauksaimniecība

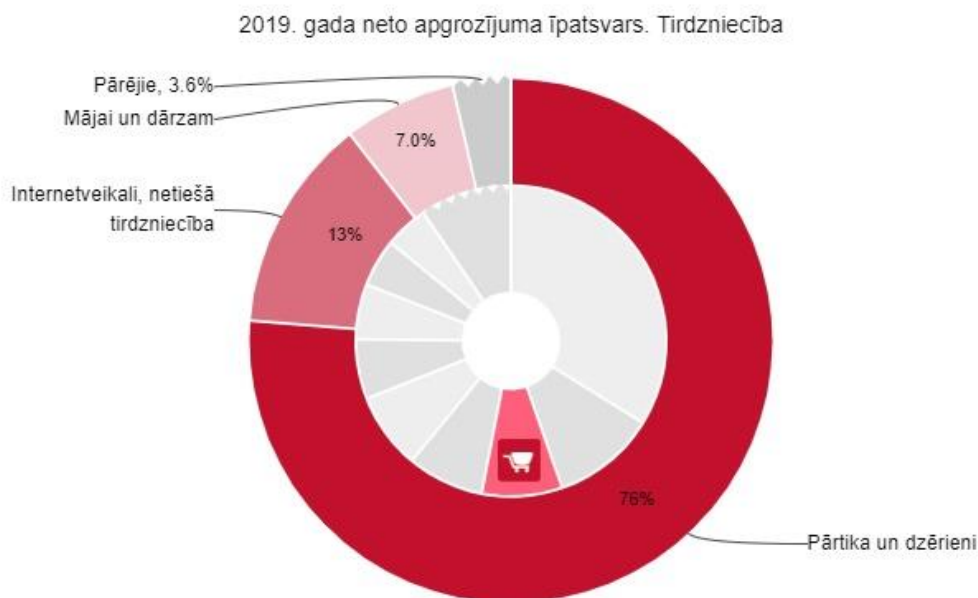


Firmas.lv
licencēti UR dati

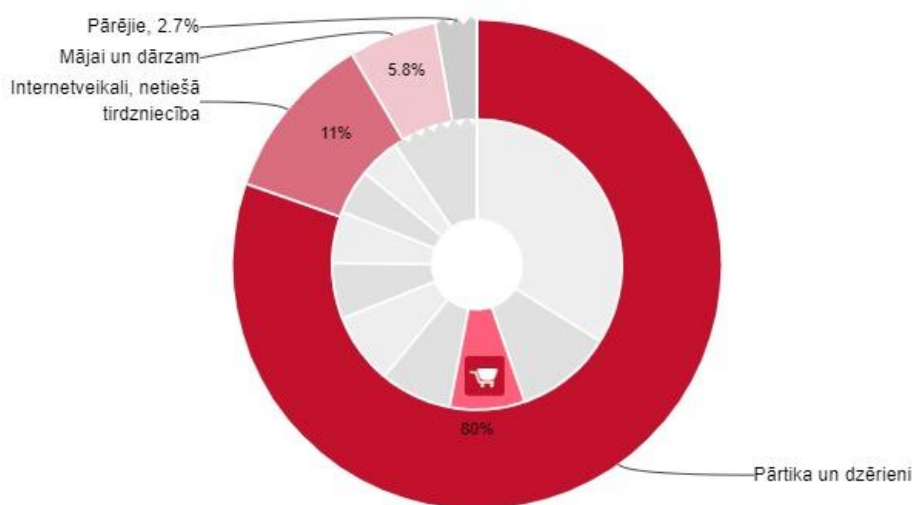
zomcharts
datu vizualizācija

Lielākie tirdzniecības nozares uzņēmumi

N.p.k.	Nosaukums	Darbības joma	2020. neto apgrozījums, tūkst., EUR	Apgroz. izmaiņas, pret 2019., %	Darbinieki
1.	SAPNIS, Skaistas pagasta ZS	Pārtikas tirdzniecība	4,748	6%	79
2.	DILANIS T, SIA	Pārtikas tirdzniecība	1,069	9%	29
3.	Dagda Trading, SIA	Tirdzniecības starpnieki	959	6%	10
4.	ILZAS, ZS	Pārtikas tirdzniecība	325	-11%	6
5.	D.Lana, SIA	Piena produktu tirdzniecība, pārtika	249	4%	5
6.	RAIVITA, SIA	Pārtikas tirdzniecība	202	0%	2
7.	KRISTAFORS, SIA	Kancelejas preču tirdzniecība	174	-4%	6
8.	VITA V, SIA	Saimniecības preču tirdzniecība	169	69%	4
9.	JAUNZEMJI, Aulejas pagasta ZS	Sadzīves tehnikas tirdzniecība	116	7%	3
10.	Tornis R, SIA	Ziedu tirdzniecība, floristika	81	-17%	6



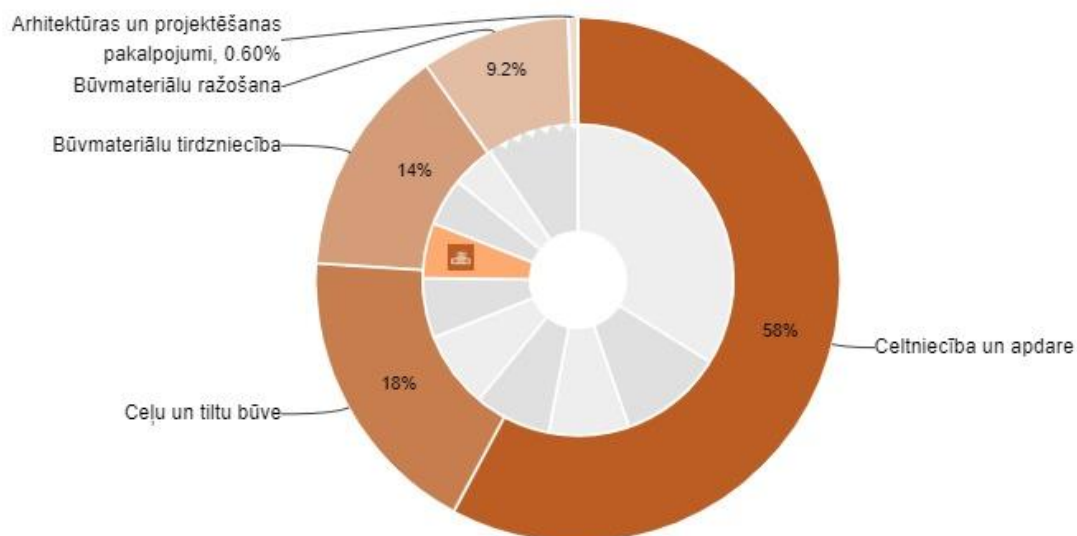
2020. gada neto apgrozījuma īpatsvars. Tirdzniecība



Lielākie būvniecības nozares uzņēmumi

N.p.k.	Nosaukums	Darbības joma	2020. neto apgrozījums, tūkst., EUR	Apgroz. izmaiņas, pret 2019., %	Darbinieki
1.	VANPRO un NORDSERVISS, PS	Celtniecības un remonta darbi	1,552	193%	1
2.	AJ GRAVELS, SIA	Grants, smilts, akmens ieguve	1,128	93%	14
3.	RH Būve, SIA	Celtniecības un remonta darbi	1,071	-5%	34
4.	VTV 14, SIA	Ceļu un tiltu būve, uzturēšana	649	-43%	17
5.	GSK, SIA	Siltumtehnika, apkures iekārtas, granulu degļi	638	1%	18
6.	FRAVIA, SIA	Galdnieku darbi	584	146%	10
7.	NORDSERVISS, SIA	Santehnikas uzstādīšana un remonts	523	-39%	14
8.	MP Agency, SIA	Celtniecības un remonta darbi	284	99%	2
9.	LĪGAIŠI, SIA	Celtniecības un remonta darbi	249	10%	11
10.	ARTPROFS, SIA	Celtniecības un remonta darbi	192	11%	9

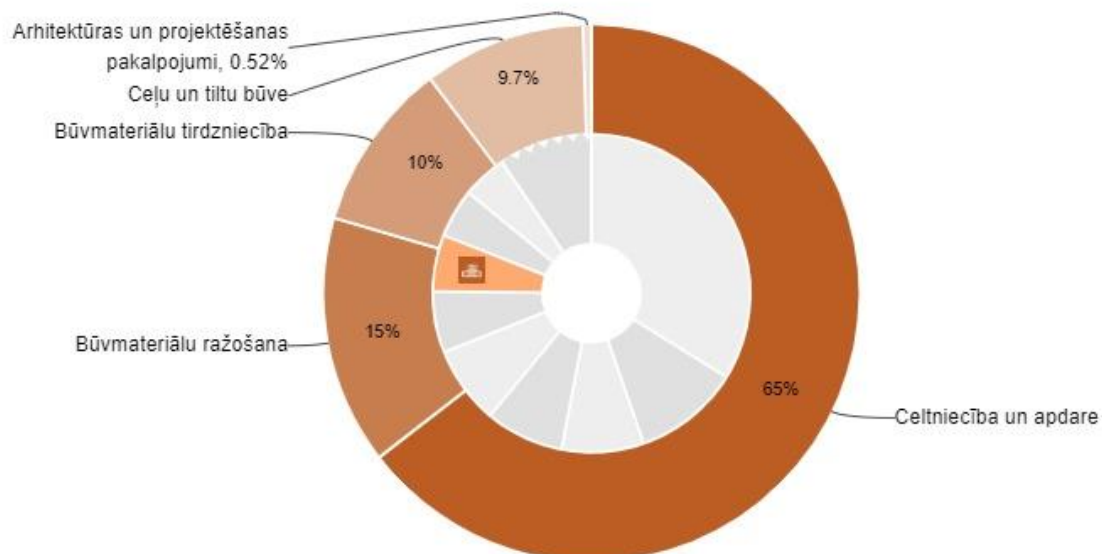
2019. gada neto apgrozījuma īpatsvars. Būvniecība



Firmas.lv
licencēti UR dati

zomcharts
datu vizualizācija

2020. gada neto apgrozījuma īpatsvars. Būvniecība



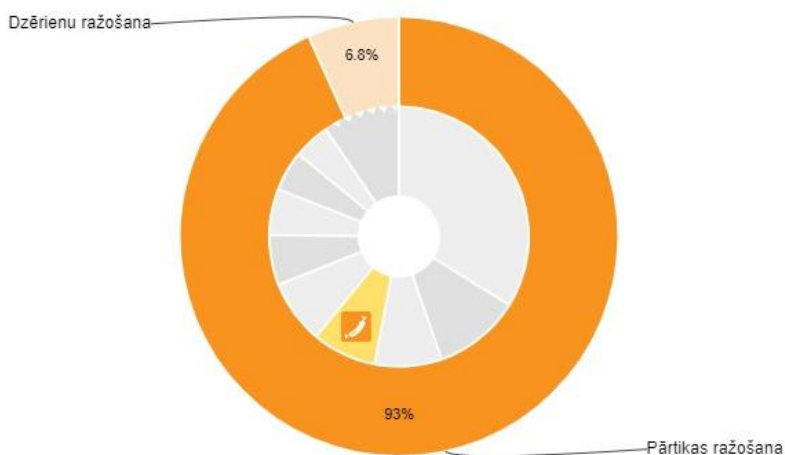
Firmas.lv
licencēti UR dati

zomcharts
datu vizualizācija

Lielākie pārtikas un dzērienu ražošanas nozares uzņēmumi

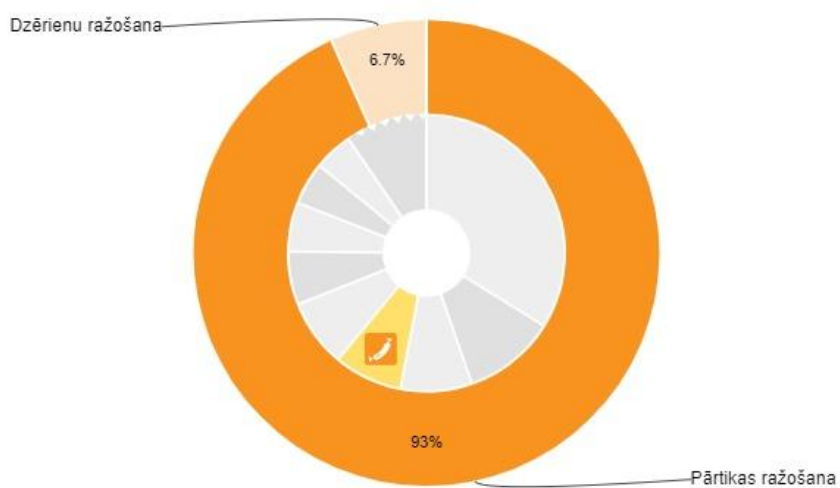
N.p.k.	Nosaukums	Darbības joma	2020. neto apgrozījums, tūkst., EUR	Apgroz. izmaiņas, pret 2019., %	Darbinieki
1.	Krāslavas piens, AS	Piena pārstrāde, pārtika	6,831	10%	71
2.	KRĀSLAVAS AVOTS, SIA	Alus ražošana	491	9%	17

2019. gada neto apgrozījuma īpatsvars. Pārtikas un dzērienu ražošana



Firmas.lv **zomcharts**
licencēti UR dati datu vizualizācija

2020. gada neto apgrozījuma īpatsvars. Pārtikas un dzērienu ražošana

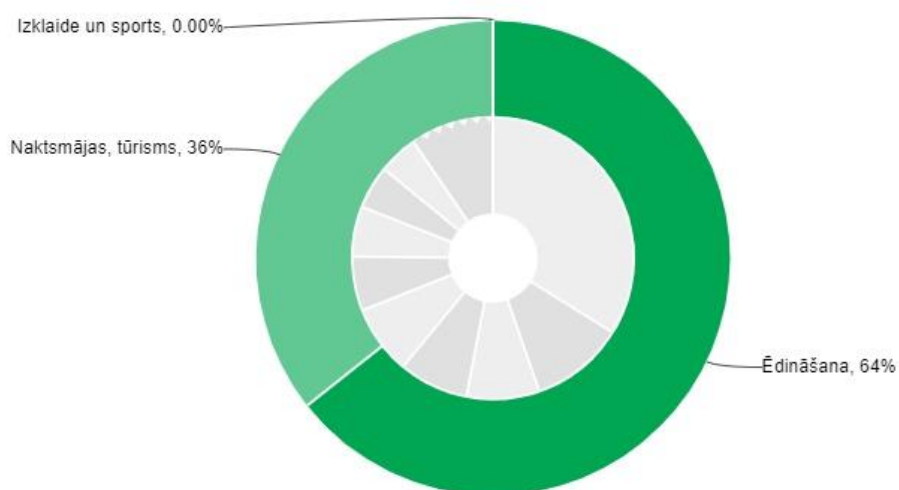


Firmas.lv **zomcharts**
licencēti UR dati datu vizualizācija

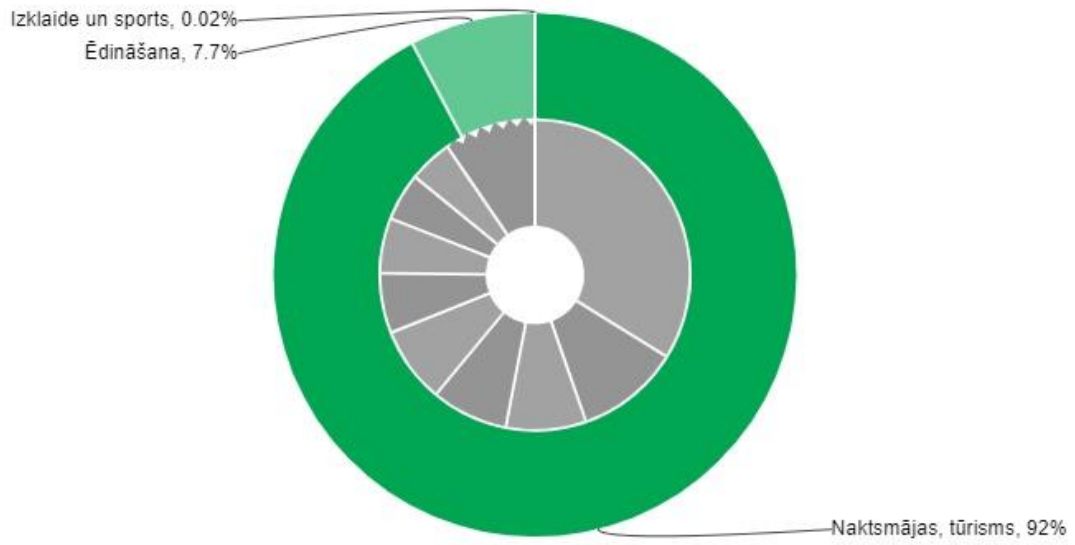
Lielākie tūrisma, viesmīlības un izklaides nozares uzņēmumi

N.p.k.	Nosaukums	Darbības joma	2020. neto apgrozījums, tūkst., EUR	Apgroz. izmaiņas, pret 2019., %	Darbinieki
1.	MALAINE, Skaistas pagasta ZS	Atpūtas bāzes, viesu nami, kempingi	305	-8%	6
2.	Lejasmalas, Aulejas pagasta ZS	Atpūtas bāzes, viesu nami, kempingi	111	-34%	7
3.	DenGo, SIA	Tūrisms un viesnīcu rezervēšana	65	-17%	3
4.	Brokers, SIA	Tūrisms un viesnīcu rezervēšana	57	-30%	2
5.	MEŽA MOJA, SIA	Atpūtas bāzes, viesu nami, kempingi	56	29%	2
6.	EIROPAS REĢIONĀLĀ TŪRISMA INSTITŪTS, SIA	Tūrisms un viesnīcu rezervēšana	52	18%	2
7.	Dubņagu muiža, SIA	Kafejnīcas, bāri, restorāni	33	-46%	2
8.	Amelia Ko, SIA	Ēdnīcas, picērijas, bistro	28	32%	2
9.	JGD, SIA	Tūrisms un viesnīcu rezervēšana	21	35%	2
10.	Pazust Latgalē, SIA	Tūrisms un viesnīcu rezervēšana	20	0%	1

2019. gada neto apgrozījuma īpatsvars. Tūrisms, viesmīlība, izklaide



2020. gada neto apgrozījuma īpatsvars. Tūrisms, viesmīlība, izklaide



Firmas.lv
licencēti UR dati

zomcharts
datu vizualizācija