

Daugavpils valstspilsēta

Daugavpils pilsētas pašvaldības kopējā platība – 72,30 km².

Iedzīvotāju skaits gada sākumā

Gads	2017	2018	2019	2020	2021
Cilv. skaits	94 196	92 776	91 913	91 407	90 520

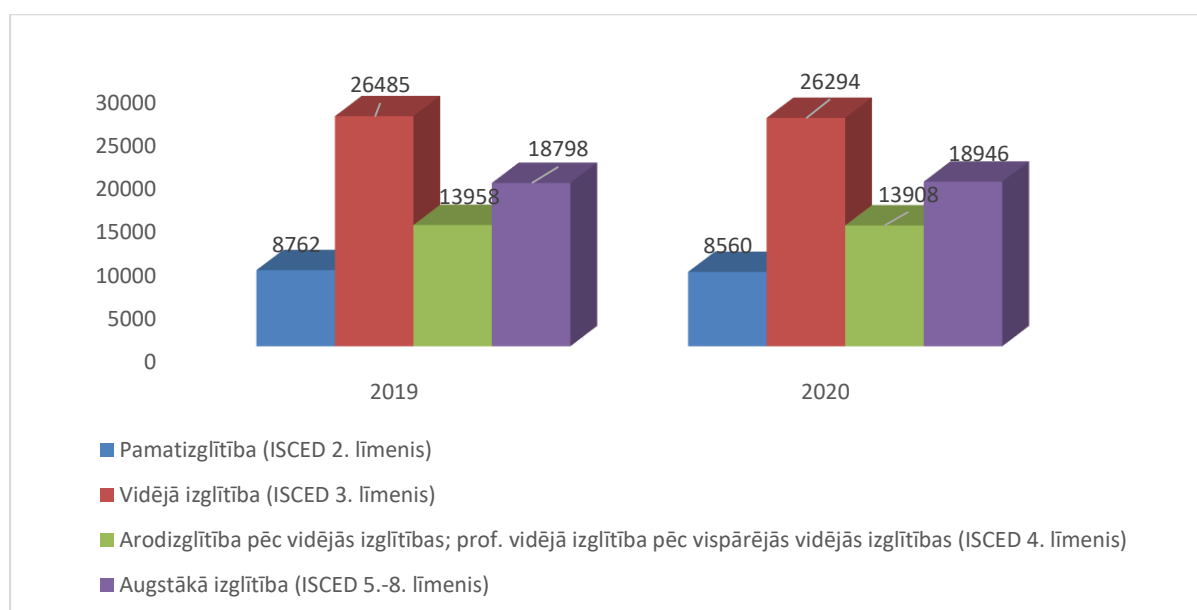
*www.raim.gov.lv

Darbspējas vecuma un dzimuma struktūra pašvaldībā gada sākumā

	2018	2019	2020	2021
Līdz darbaspējas vecumam	13 479	13 407	13 426	13 284
t. sk. vīrieši	7 008	6 946	7005	6 910
t. sk. sievietes	6 471	6 461	6421	6 374
Darbspējas vecumā	58 513	57 371	56 605	56 415
t. sk. vīrieši	27 996	27 560	27 236	27 179
t. sk. sievietes	30 517	29 811	29 369	29 236
Pēc darbaspējas vecuma	20 784	21 135	21 376	20 821
t. sk. vīrieši	6 607	6 731	6 820	6 580
t. sk. sievietes	14 177	14 404	14 556	14 241

*www.pmlp.gov.lv

Iedzīvotāji pēc izglītības līmeņa Daugavpils pilsētā (15 un vairāk gadu vecumā)



*https:data.stat.gov.lv

Reģistrēto brīvo darba vietu skaits NVA Daugavpils filiālē

Gads	2016	2017	2018	2019	2020	2021
Darba vietu skaits	2813	3487	4270	4600	3548	3636

*www.nva.gov.lv

Bezdarba līmenis gada sākumā

Gads	2017	2018	2019	2020	2021
%	9,5	8	7,4	7	7,5

*www.nva.gov.lv

Reģistrētās brīvas darba vietas sadalījumā pēc profesiju grupām

Gads	Vadītāji	Vecākie speciālisti	Speciālisti	Kalpotāji	Pakalpojumu un tirdzniecības darbinieki	Kvalificēti lauksaimniecības, mežsaimniecības un zivsaimniecības darbinieki	Kvalificēti strādnieki un amatnieki	Iekārtu un mašīnu operatori un izstrādājumu montieri	Vienkāršās profesijas	Nacionālo bruņoto spēku profesijas
2016	59	516	277	107	336	20	785	288	425	0
2017	59	340	266	137	436	9	1246	418	576	0
2018	49	358	297	132	392	83	1718	458	783	0
2019	81	444	273	173	440	114	1875	495	705	0
2020	92	355	231	175	330	58	1489	423	395	0
2021	78	367	281	152	439	53	925	408	532	0

*www.nva.gov.lv

Mēneša vidēja bruto darba samaksa pa sektoriem (EUR)

Sektors/Gads	2017	2018	2019	2020	2021
Pavisam, bez privāta sektora komersantiem ar nodarbināto skaitu <50	678	753	805	869	1006
Sabiedriskais	691	772	837	915	1042

*www.csb.gov.lv

Pašvaldības teritorijā reģistrēto darba devēju vidējie nodarbinātajiem aprēķinātie bruto ienākumi sadalījumā pēc to informācijas apkopošanas brīdī aktuālā pamatdarbības veida

NACE 2.red. apkopojošais kods un nosaukums		Vidējie bruto ienākumi mēnesī, EUR, 01.2019	Vidējie bruto ienākumi mēnesī, EUR, 06.2019	Vidējie bruto ienākumi mēnesī, EUR, 01.2020	Vidējie bruto ienākumi mēnesī, EUR, 06.2020	Vidējie bruto ienākumi mēnesī, EUR, 01.2021	Vidējie bruto ienākumi mēnesī, EUR, 04.2021
01	Augkopība un lopkopība, medniecība un saistītas palīgdarbības	128.03	208.06	203.95	227.54	209.94	276.10
02	Mežsaimniecība un mežizstrāde	578.87	537.09	624.76	543.84	551.47	624.56
10	Pārtikas produktu ražošana	610.28	624.46	632.07	662.47	689.16	736.74
11	Dzērienu ražošana	469.16	371.67	360.35	440.84	465.84	502.63
13	Tekstilizstrādājumu ražošana	504.79	550.27	569.77	582.88	611.08	692.81
14	Apģērbu ražošana	447.31	465.41	463.05	461.24	440.02	525.26
16	Koksnes, koka un korķa izstrādājumu ražošana, izņemot mēbeles; salmu un pīto izstrādājumu ražošana	240.34	246.94	267.73	248.14	287.51	289.88
17	Papīra un papīra izstrādājumu ražošana	580.06	501.14	710.50	683.73	676.65	687.30
18	Poligrāfija un ierakstu reproducēšana	78.30	105.16	143.85	70.38	271.29	286.00
20	Ķīmisko vielu un ķīmisko produktu ražošana	718.04	1198.63	806.19	1417.18	887.80	924.36
22	Gumijas un plastmasas izstrādājumu ražošana	489.21	512.47	543.21	634.41	727.92	737.64
23	Nemetālisko minerālu izstrādājumu ražošana	991.88	976.67	985.98	927.54	955.63	1090.93
25	Gatavo metālizstrādājumu ražošana, izņemot mašīnas un iekārtas	693.16	693.26	725.14	674.98	648.53	732.76
26	Datoru, elektronisko un optisko iekārtu ražošana	730.88	728.54	1059.24	1044.50	1773.77	937.04
27	Elektrisko iekārtu ražošana	652.49	709.84	691.23	768.41	748.81	790.83
28	Citur neklasificētu iekārtu, mehānismu un darba mašīnu ražošana	842.86	813.49	880.54	833.08	912.19	937.66
30	Citu transportlīdzekļu ražošana	751.99	847.43	830.61	884.71	804.66	871.74
31	Mēbeļu ražošana	492.41	373.42	392.67	384.87	400.03	448.06
32	Cita veida ražošana	469.14	458.33	434.91	477.55	543.75	671.15
33	Iekārtu un ierīču remonts un uzstādīšana	318.72	299.24	403.80	445.17	389.67	458.34
35	Elektroenerģija, gāzes apgāde, siltumapgāde un gaisa kondicionēšana	737.98	775.40	724.90	727.64	705.99	738.43
36	Ūdens ieguve, attīrīšana un apgāde	730.15	782.79	779.24	826.51	783.33	810.51
37	Notekūdeņu savākšana un attīrīšana			448.73			
38	Atkritumu savākšana, apstrāde un izvietošana; materiālu pārstrāde	701.61	821.79	811.56	894.95	863.46	1039.34
39	Sanitārija un citi atkritumu apsaimniekošanas pakalpojumi					260.94	226.74
41	Ēku būvniecība	535.74	557.51	608.53	636.78	653.03	652.23
42	Inženierbūvniecība	680.86	676.74	689.78	775.21	693.04	772.66
43	Specializētie būvdarbi	447.20	463.91	488.78	551.19	517.05	538.72
45	Automobiļu un motociklu vairumtirdzniecība, mazumtirdzniecība un remonts	391.75	400.90	410.50	402.82	405.15	430.00
46	Vairumtirdzniecība, izņemot automobiļus un motociklus	570.38	558.75	619.98	608.18	677.21	672.85

47	Mazumtirdzniecība, izņemot automobiļus un motociklus	366.83	367.78	356.56	392.79	400.25	439.11
49	Sauszemes transports un cauruļvadu transports	516.15	567.26	537.92	587.66	566.66	629.51
52	Uzglabāšanas un transporta palīgdarbības	523.59	505.08	519.66	508.11	541.26	571.08
53	Pasta un kurjeru darbība	613.09	520.34	685.92	629.05	715.59	713.73
55	Izmitināšana	508.52	489.51	568.27	565.81	553.50	616.29
56	Ēdināšanas pakalpojumi	339.17	381.32	354.51	312.71	305.87	370.80
58	Izdevējdarbība	416.20	373.18	398.74	416.25	426.44	465.05
59	Kinofilmu, video filmu, televīzijas programmu un skaņu ierakstu producēšana				348.39		
60	Radio un televīzijas programmu izstrāde un apraide		228.35	281.47		468.21	657.50
61	Telekomunikācija	804.67	824.71	813.45	996.65	579.78	963.08
62	Datorprogrammēšana, konsultēšana un saistītas darbības	651.22	619.87	695.23	763.77	785.80	790.24
63	Informācijas pakalpojumi	328.54	315.87	336.43	333.31	356.29	381.84
64	Finanšu pakalpojumu darbības, izņemot apdrošināšanu un pensiju uzkrāšanu	466.20	503.71	485.08	464.68	430.43	381.11
66	Finanšu pakalpojumu un apdrošināšanas darbības papildinošas darbības	435.74	396.23	401.96	398.71	435.86	400.18
68	Operācijas ar nekustamo īpašumu	395.86	407.67	458.86	473.95	482.82	491.62
69	Juridiskie un grāmatvedības pakalpojumi	369.41	371.86	386.66	430.42	406.87	464.31
70	Centrālo biroju darbība; konsultēšana komercdarbībā un vadībzinībās	333.80	460.08	828.18	543.56	905.00	970.58
71	Arhitektūras un inženiertehniskie pakalpojumi; tehniskā pārbaude un analīze	488.52	477.38	533.66	491.11	351.80	590.96
73	Reklāmas un tirgus izpētes pakalpojumi	361.73	370.47	418.59	462.01	591.68	426.90
74	Citi profesionālie, zinātniskie un tehniskie pakalpojumi	300.13	305.40	333.25	331.12	326.72	395.27
75	Veterinārie pakalpojumi	567.27	483.89	455.42	536.34	490.43	616.37
77	Iznomāšana un ekspluatācijas līzings	297.23	322.02	298.57	285.48	272.51	269.99
78	Darbaspēka meklēšana un nodrošināšana ar personālu	298.14	347.00	403.54	346.12	338.29	370.49
79	Ceļojumu biroju, tūrisma operatoru rezervēšanas pakalpojumi un ar tiem saistīti pasākumi	271.45	301.42	289.05	173.30	144.52	237.47
80	Apsardzes pakalpojumi un izmeklēšana	461.70	494.38	465.76	512.88	558.55	590.76
81	Būvniecības un ainavu arhitektu pakalpojumi	668.75	612.99	602.89	635.83	666.02	623.30
82	Biroju administratīvās darbības un citas uzņēmumu palīgdarbības	303.35	312.19	393.30	390.46	294.76	414.47
84	Valsts pārvalde un aizsardzība; obligātā sociālā apdrošināšana	678.27	728.08	718.92	752.91	751.96	795.55
85	Izglītība	709.87	728.30	752.66	893.21	824.00	887.14
86	Veselības aizsardzība	936.16	989.07	1089.55	1105.65	1265.71	1341.77
87	Sociālā aprūpe ar izmitināšanu	585.14	648.96	589.96	627.37	713.98	755.35
88	Sociālā aprūpe bez izmitināšanas	249.24	271.88	274.09	276.47	329.31	323.64
90	Radošas, mākslinieciskas un izklaides darbības	541.84	585.92	672.66	648.70	722.07	771.09
91	Bibliotēku, arhīvu, muzeju un citu kultūras iestāžu darbība	522.00	574.05	551.19	632.30	611.17	608.10
93	Sporta nodarbības, izklaides un atpūtas darbība	424.64	454.00	468.41	458.95	555.43	591.96

94	Sabiedrisko, politisko un citu organizāciju darbība	459.13	435.85	475.90	459.54	484.20	564.34
95	Datoru, individuālās lietošanas priekšmetu un mājsaimniecības piederumu remonts	138.33	251.62	288.01	154.27	155.22	329.92
96	Pārējo individuālo pakalpojumu sniegšana	244.40	256.19	278.02	269.55	324.78	324.22
98	Pašpatērīna preču ražošana un pakalpojumu sniegšana individuālajās mājsaimniecībās	445.48					
	Nezināms		436.32	144.99		360.43	425.57

*<https://vid.gov.lv>

Pašvaldības budžeta kopējie ieņēmumi

Gads	2016	2017	2018	2019	2020
EUR	79 192 855	90 071 661	104 330 839	121 923 818	118 920 287

*www.raim.gov.lv

Ārvalstu tiešo investīciju ieguldījumi Daugavpilī

Ārvalstu tiešo investīciju ieguldījumu kopsumma (EUR, UR)		Ārvalstu tiešo investīciju ieguldījumu kopsumma uz 1000 iedzīvotājiem (EUR, RAIM apr.)	
2018	2019	2018	2019
1 081 426	10 233 167	11 656	111 335

*www.raim.gov.lv

Pašvaldībā reģistrēto iedzīvotāju ienākumi

2017		2018		2019		2020	
Bruto ienākumi (tūkst. EUR)	Gadā ieturētais un aprēķinātais IIN (tūkst.EUR)	Bruto ienākumi (tūkst. EUR)	Gadā ieturētais un aprēķinātais IIN (tūkst.EUR)	Bruto ienākumi (tūkst. EUR)	Gadā ieturētais un aprēķinātais IIN (tūkst.EUR)	Bruto ienākumi (tūkst. EUR)	Gadā ieturētais un aprēķinātais IIN (tūkst.EUR)
424 853,08	52 859,17	451 352,74	49 188,32	492 131,47	53 842,45	484 571,33	54 159,17

*<https://vid.gov.lv>

Tirgus sektora ekonomiski aktīvi uzņēmumi uz 1000 iedzīvotājiem

Gads	2015	2016	2017	2018	2019
Skaitis	57	58	57	57	56

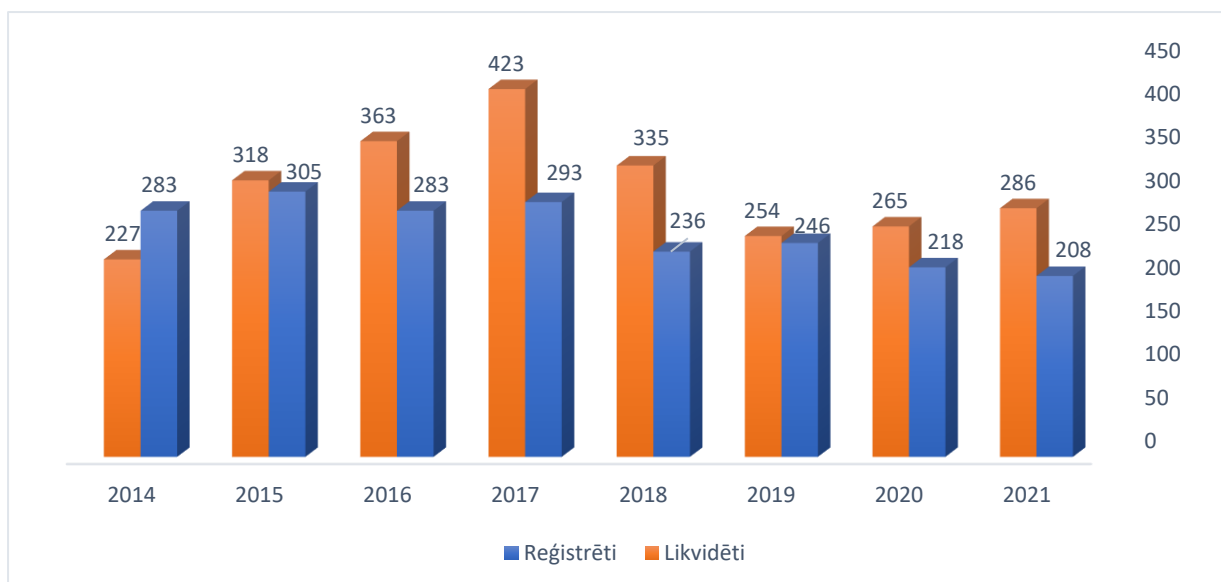
*www.csb.gov.lv

Ekonomiski aktīvo uzņēmumu skaits

Gads/Sektors	Pašnodarbinātās personas	Zemnieku un zvejnieku saimniecības	Individuālie komersanti	Komerscābiedrības (tirgus sektors)
2015	2 077	12	496	2 280
2016	2 097	13	489	2 321
2017	1 905	12	480	2 303
2018	1 906	10	448	2 312
2019	1 865	11	418	2 259

*www.csb.gov.lv

Uzņēmumu reģistrēšanas un likvidēšanas dinamika (pēc Lursoft datiem)



Uznēmumi ar lielāko apgrozījumu

N.p.k.	Nosaukums	Darbības joma	2020. neto apgrozījums, tūkst., EUR	Apgroz. izmaiņas, pret 2019.
1.	Daugavpils Lokomotīvu Remonta Rūpnīca, A/S	Dzelzeļa transporta būve un remonts	46,760	-3%
2.	LATVIJAS MAIZNIEKS, AS	Maizes un miltu izstrādājumu ražošana, pārtika	36,968	10%
3.	Daugavpils reģionālā slimnīca, SIA	Medicīniskā palīdzība: stacionārā	36,017	9%
4.	AXON CABLE, SIA	Elektrotehnisko iekārtu un elektromateriālu ražošana	30,992	-4%
5.	Nexis Fibers, SIA	Tekstilizstrādājumu ražošana	25,056	-3%
6.	LAGRON, SIA	Celtniecības un remonta darbi	17,021	60%
7.	ZIEGLERA MAŠĪNBŪVE, SIA	Mašīnbūve	16,791	-25%
8.	INGRID A, SIA	Degvielas, naftas produktu tirdzniecība	15,462	-17%
9.	Daugavpils siltumtīkli, Pašvaldības AS	Siltumapgāde un siltumtīkli	15,415	-20%
10.	Daugavpils psihoneiroloģiskā slimnīca, Valsts SIA	Medicīniskā palīdzība: stacionārā	12,422	16%
11.	INTERGAZ, SIA	Gāzes apgāde	12,082	-44%
12.	LokRem, SIA	Dzelzeļa transporta būve un remonts	11,429	-7%
13.	BELMAST, SIA	Metālizstrādājumi	10,910	-6%
14.	Latgales piens, AS	Piena pārstrāde, pārtika	10,442	-1%
15.	ELLI V, SIA firma	Pārtikas tirdzniecība	9,963	28%
16.	Daugavpils dzelzsbetons, SIA	Būvmateriālu, būvkonstrukciju ražošana	9,600	2%
17.	Regula Baltija, SIA	Identifikācijas dokumenti	8,316	-21%
18.	FEDAK-PLAST, SIA	Plastmasas izstrādājumi	8,224	-14%
19.	Latvijas nacionālā naftas kompānija, SIA	Degvielas, naftas produktu tirdzniecība	7,598	-24%
20.	SMD Baltic, SIA	Elektroniskās ierīces, komponentes	6,973	-20%

*www.firmas.lv

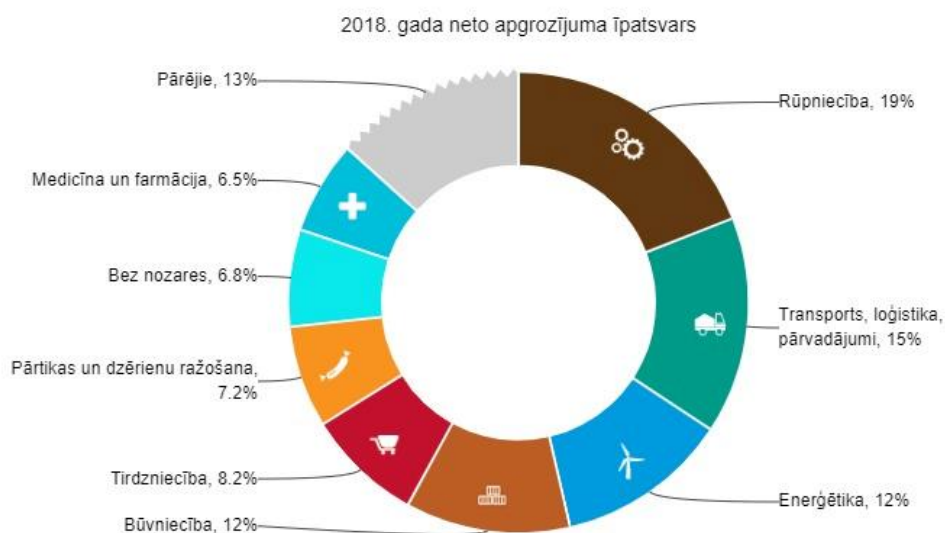
Lielākie eksporta uzņēmumi 2020. gadā

N.p.k.	Nosaukums
1.	AXON CABLE, SIA
2.	EURO ENERGO COMPANY, SIA
3.	NEXIS FIBERS, SIA
4.	ZIEGLERA MAŠĪNBŪVE, SIA
5.	BELMAST, SIA
6.	MAGISTR, SIA
7.	REGULA BALTIJA, SIA
8.	SILVERSTAR SALMON, SIA
9.	SKINEST LATVIJA, SIA
10.	DITTON PIEVADĶĒŽU RŪPNĪCA, AS

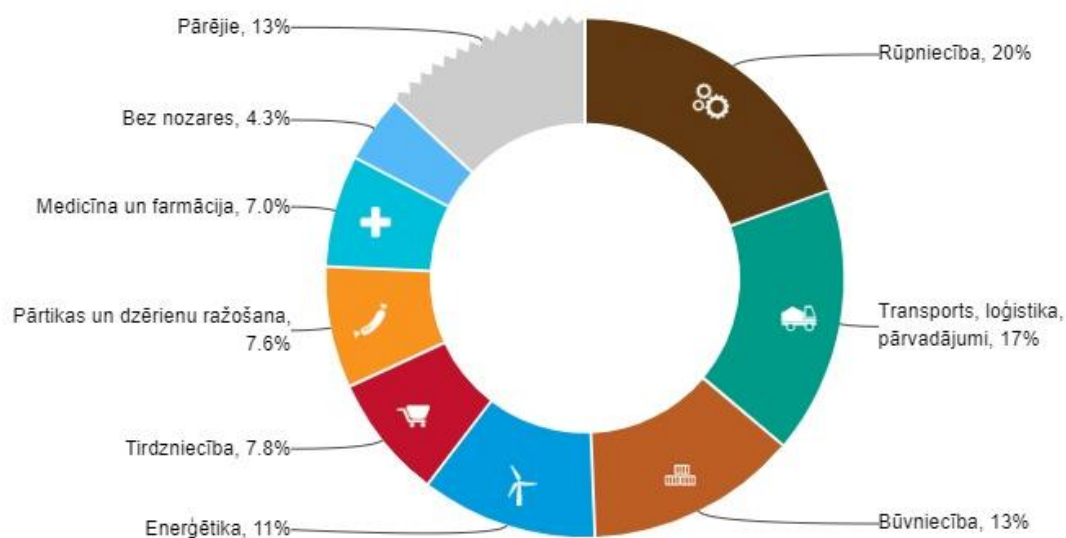
*<https://csb.gov.lv>

Lielākie darba devēji 2020. gadā

N.p.k.	Nosaukums	Darbinieku skaits
1.	Daugavpils reģionālā slimnīca, SIA	1543
2.	AXON CABLE, SIA	635
3.	Daugavpils psihoneiroloģiskā slimnīca, Valsts SIA	634
4.	DAUGAVPILS SATIKSME, AS	557
5.	Daugavpils dzīvokļu un komunālās saimniecības uzņēmums, SIA	460



2019. gada neto apgrozījuma īpatsvars



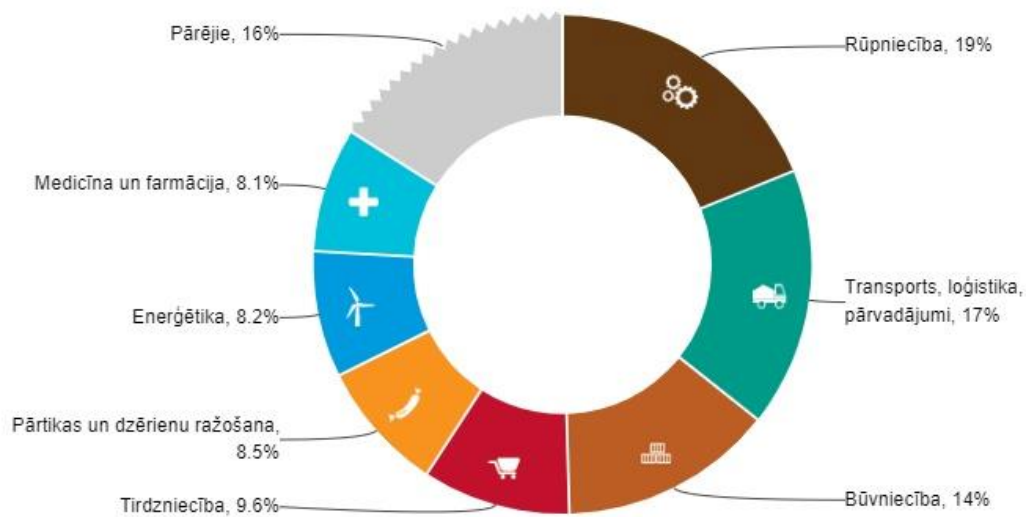
Firmas.lv

licencēti UR dati

zomcharts

datu vizualizācija

2020. gada neto apgrozījuma īpatsvars



Firmas.lv

licencēti UR dati

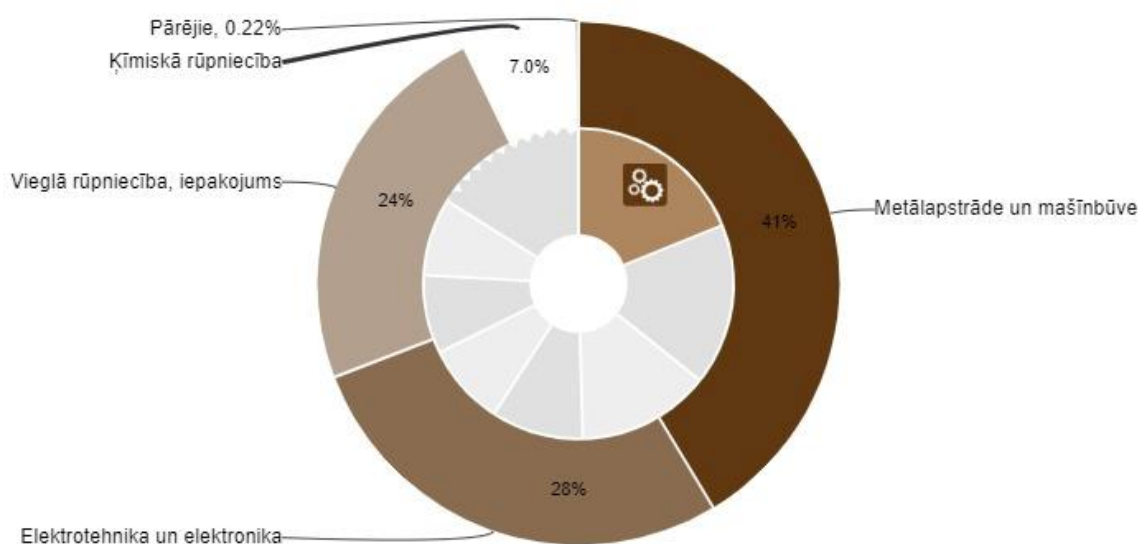
zomcharts

datu vizualizācija

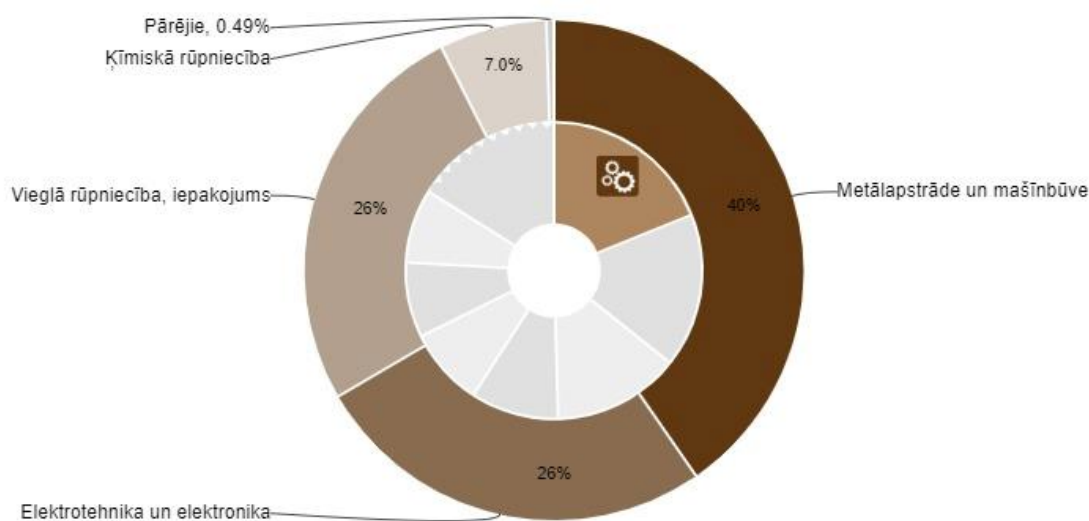
Lielākie rūpniecības nozares uzņēmumi

N.p.k.	Nosaukums	Darbības joma	2020. neto apgrozījums, tūkst., EUR	Apgroz. izmaiņas, pret 2019.	Darbinieki
1.	AXON CABLE, SIA	Elektrotehnisko iekārtu un elektromateriālu ražošana	30,992	-4%	635
2.	Nexis Fibers, SIA	Tekstilizstrādājumu ražošana	25,056	-3%	116
3.	ZIEGLERA MAŠĪNBŪVE, SIA	Mašīnbūve	16,791	-25%	275
4.	BELMAST, SIA	Metālizstrādājumi	10,910	-6%	142
5.	FEDAK-PLAST, SIA	Plastmasas izstrādājumi	8,224	-14%	122
6.	SMD Baltic, SIA	Elektroniskās ierīces, komponentes	6,973	-20%	94
7.	MAGISTR, SIA	Tekstilizstrādājumu ražošana	6,354	4%	130
8.	SM, SIA	Metālapstrāde	5,364	1%	90
9.	Ditton pievadķēžu rūpnīca, AS	Mašīnbūve	4,554	-7%	137
10.	STARS MET, SIA	Metālapstrāde	3,970	25%	47

2019. gada neto apgrozījuma īpatsvars. Rūpniecība



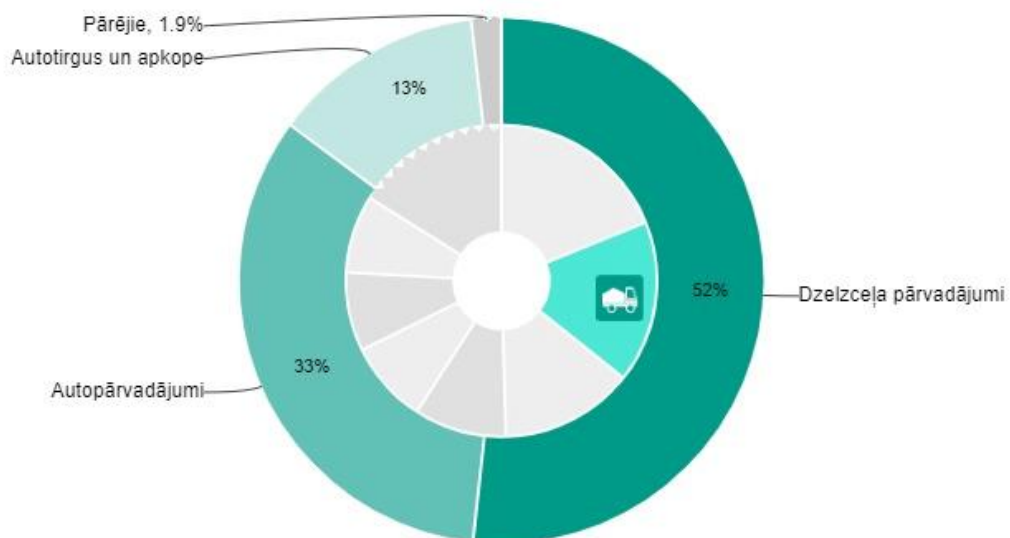
2020. gada neto apgrozījuma īpatsvars. Rūpniecība



Lielākie transporta un loģistikas nozares uzņēmumi

N.p.k.	Nosaukums	Darbības joma	2020. neto apgrozījums, tūkst., EUR	Apgroz. izmaiņas, pret 2019.	Darbinieki
1.	Daugavpils Lokomotīvu Remonta Rūpnīca, A/S	Dzelzceļa transporta būve un remonts	46,760	-3%	124
2.	LokRem, SIA	Dzelzceļa transporta būve un remonts	11,429	-7%	312
3.	SKINEST LATVIJA, SIA	Dzelzceļa transporta būve un remonts	5,216	-52%	10
4.	Intellog, SIA	Kravu pārvadājumi: auto	4,452	28%	21
5.	Daugavpils satiksme, AS	Pasažieru pārvadājumi	3,952	-40%	557
6.	MAIN SERVICE, SIA	Auto rezerves daļu tirdzniecība	3,763	55%	6
7.	Stual, SIA	Kravu pārvadājumi: auto	3,467	47%	9
8.	TEHAUTO LATGALE, SIA	Auto tirdzniecība, autosaloni	2,797	-10%	23
9.	LIGHT SOLUTIONS, SIA	Kravu pārvadājumi: auto	2,080	164%	5
10.	Auto Welle, SIA	Auto tirdzniecība, autosaloni	1,865	-19%	19

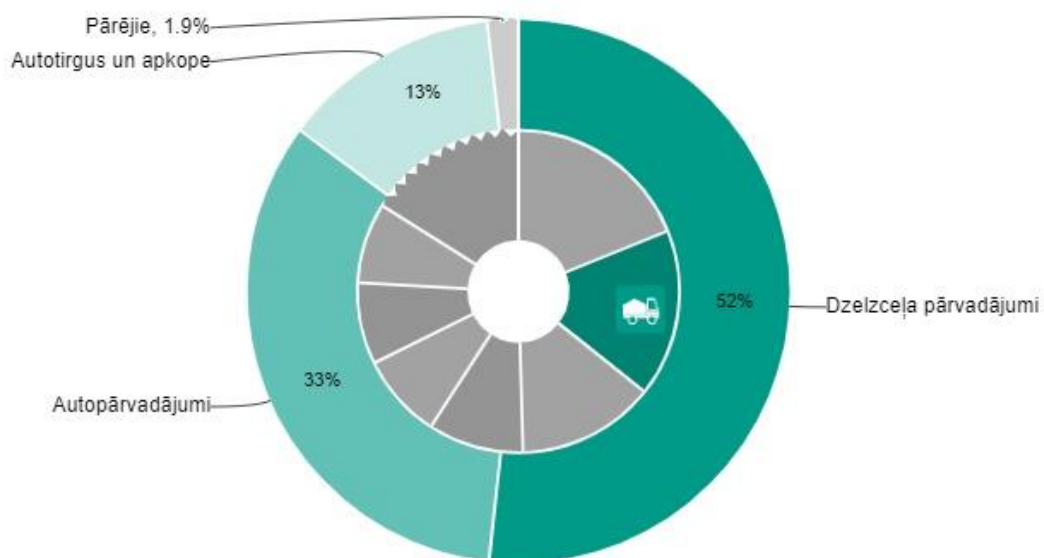
2019. gada neto apgrozījuma īpatsvars. Transports, loģistika, pārvadājumi



Firmas.lv
licencēti UR dati

zomcharts
datu vizualizācija

2020. gada neto apgrozījuma īpatsvars. Transports, loģistika, pārvadājumi

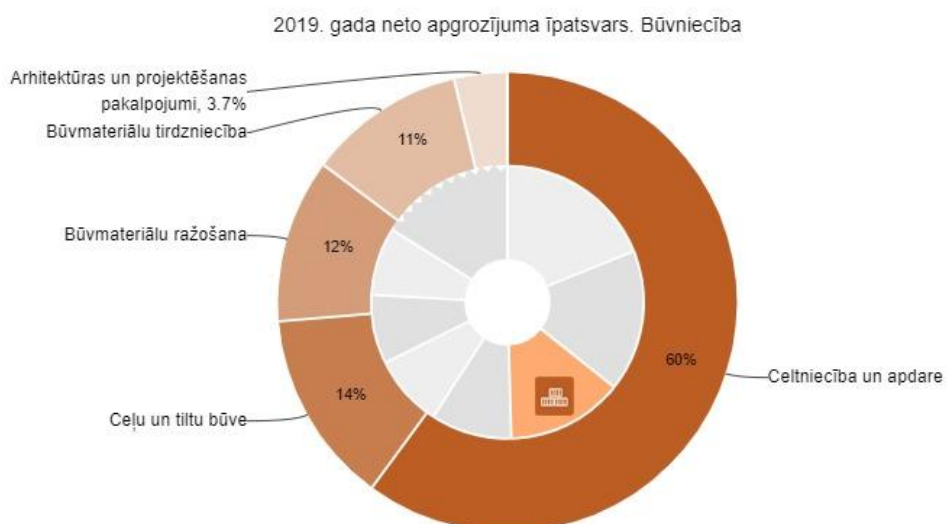


Firmas.lv
licencēti UR dati

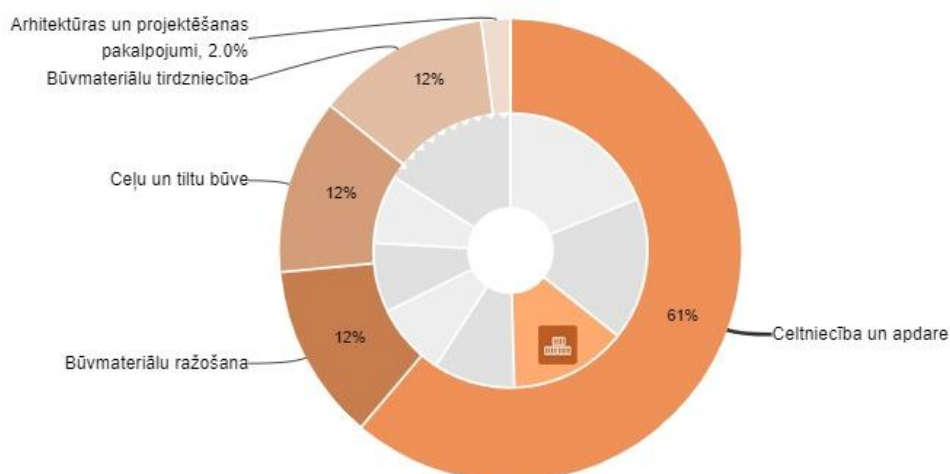
zomcharts
datu vizualizācija

Lielākie būvniecības nozares uzņēmumi

N.p.k.	Nosaukums	Darbības joma	2020. neto apgrozījums, tūkst., EUR	Apgroz. izmaiņas, pret 2019.	Darbinieki
1.	LAGRON, SIA	Celtniecības un remonta darbi	17,021	60%	193
2.	Daugavpils dzelzsbetons, SIA	Būvmateriālu, būvkonstrukciju ražošana	9,600	2%	146
3.	Latgales Ceļdaris, SIA	Ceļu un tiltu būve, uzturēšana	4,924	-43%	69
4.	DSM Meistari, SIA	Ceļu un tiltu būve, uzturēšana	4,872	42%	74
5.	DEREX, SIA	Celtniecības un remonta darbi	3,245	81%	52
6.	BORG, SIA	Celtniecības un remonta darbi	3,117	-48%	123
7.	Labiekārtošana-D, SIA	Labiekārtošana, apzaļumošana	2,708	7%	119
8.	VANPRO, SIA	Celtniecības un remonta darbi	2,564	87%	46
9.	EKO ISO, SIA	Būvmateriālu, būvkonstrukciju ražošana	2,205	4%	12
10.	CBF & LANDSCAPE, SIA	Ceļu un tiltu būve, uzturēšana	2,060	36%	27



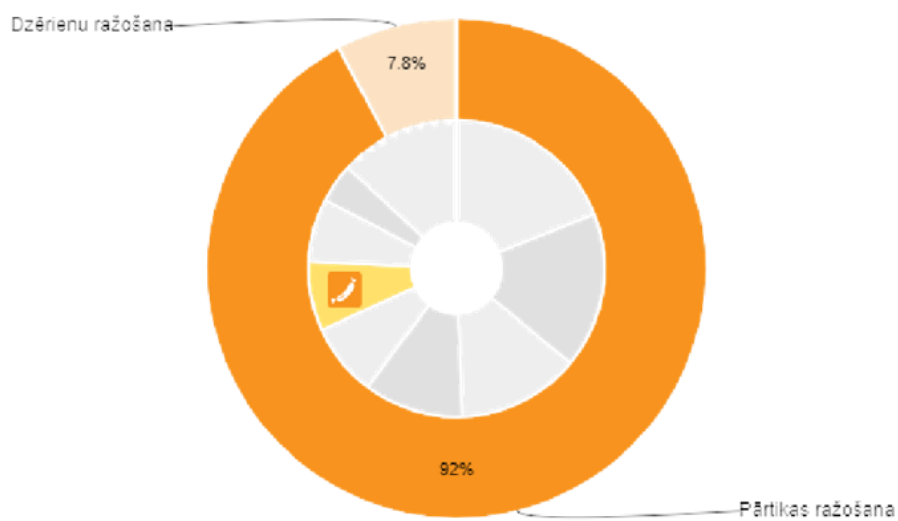
2020. gada neto apgrozījuma īpatsvars. Būvniecība



Lielākie pārtikas un dzērienu ražošanas nozares uzņēmumi

N.p.k.	Nosaukums	Darbības joma	2020. neto apgrozījums, tūkst., EUR	Apgroz. izmaiņas, pret 2019.	Darbinieki
1.	LATVIJAS MAIZNIEKS, AS	Maizes un miltu izstrādājumu ražošana, pārtika	36,968	10%	299
2.	Latgales piens, AS	Piena pārstrāde, pārtika	10,442	-1%	184
3.	DAERS, SIA	Kulinārijas izstrādājumi, uzkodas	4,022	8%	78
4.	Latgales Alus D, SIA	Alus ražošana	3,917	-20%	72
5.	MEAT UNION, SIA	Gaļas pārstrāde, pārtika	3,297	-18%	53
6.	RITAL D, SIA	Gaļas pārstrāde, pārtika	2,400	36%	40
7.	MAX BAKERY, SIA	Maizes un miltu izstrādājumu ražošana, pārtika	1,790	150%	61
8.	PESCADO, SIA	Alkoholiskie dzērieni: ražošana	1,163	0%	36
9.	VILNA, Daugavpils pilsētas SIA	Konditorejas izstrādājumu, saldumu ražošana	755	-1%	38
10.	DVINSKA PLUS, SIA	Konditorejas izstrādājumu, saldumu ražošana	694	1%	36

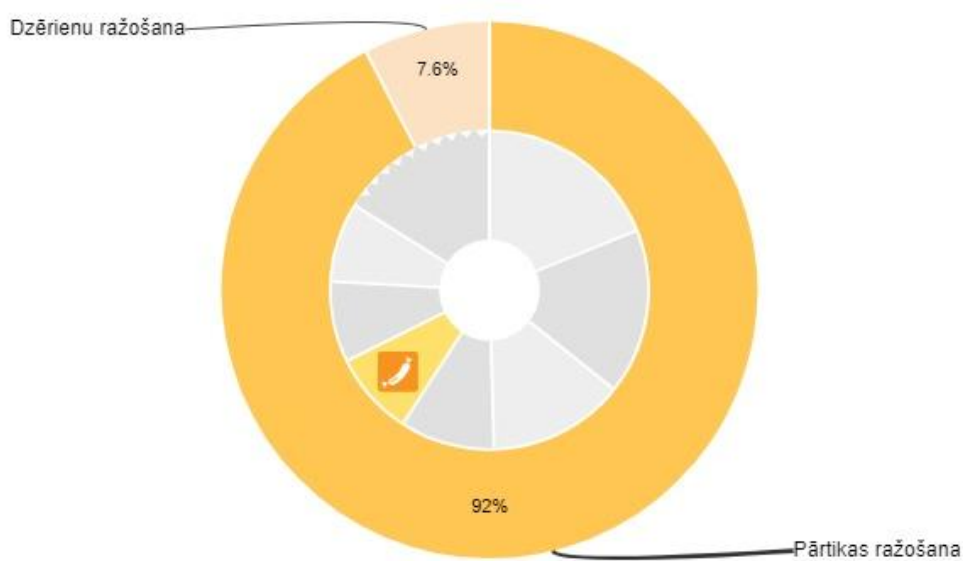
2019. gada neto apgrozījuma īpatsvars. Pārtikas un dzērienu ražošana



Firmas.lv
licencēti UR dati

zomcharts
datu vizualizācija

2020. gada neto apgrozījuma īpatsvars. Pārtikas un dzērienu ražošana



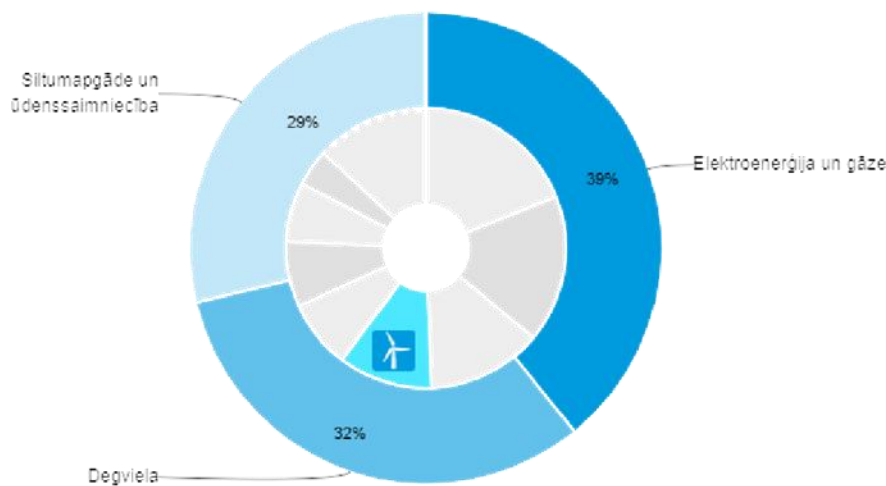
Firmas.lv
licencēti UR dati

zomcharts
datu vizualizācija

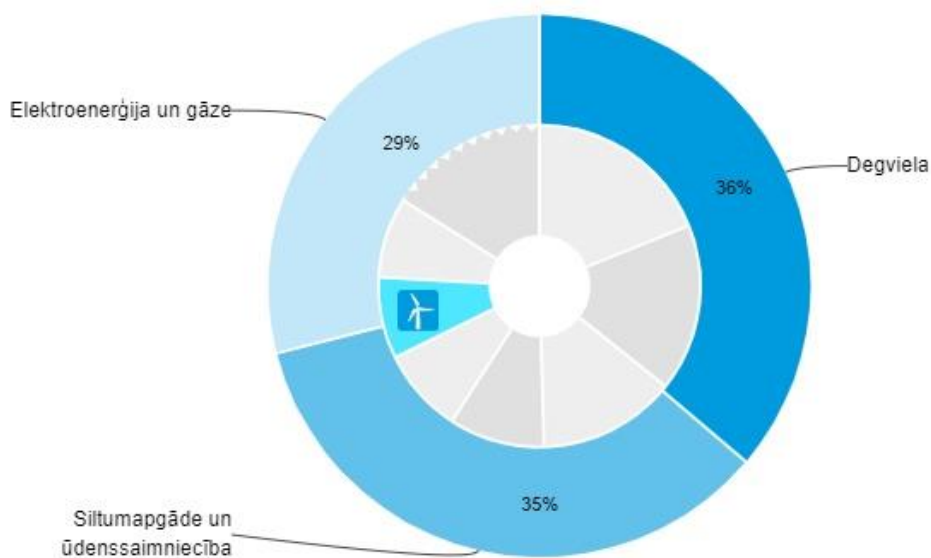
Lielākie enerģētikas nozares uzņēmumi

N.p.k.	Nosaukums	Darbības joma	2020. neto apgrozījums, tūkst., EUR	Apgroz. izmaiņas, pret 2019.	Darbinieki
1.	INGRID A, SIA	Degvielas, naftas produktu tirdzniecība	15,462	-17%	72
2.	Daugavpils siltumtīkli, Pašvaldības AS	Siltumapgāde un siltumtīkli	15,415	-20%	248
3.	INTERGAZ, SIA	Gāzes apgāde	12,082	-44%	117
4.	Latvijas nacionālā naftas kompānija, SIA	Degvielas, naftas produktu tirdzniecība	7,598	-24%	85
5.	Intergaz Trade, SIA	Gāzes apgāde	5,482	-56%	2
6.	Daugavpils ūdens, SIA	Ūdensapgāde un kanalizācija	5,380	-1%	261
7.	DLRR Enerģija, SIA	Elektroenerģijas ražošana	646	-24%	4
8.	Techpro, SIA	Siltumenerģija: alternatīvā	596	59%	4
9.	LegnaGran, SIA	Kurināmais	388	-21%	4
10.	TMG Baltic, SIA	Elektroenerģijas ražošana	307	-13%	7

2019. gada neto apgrozījuma īpatsvars. Enerģētika



2020. gada neto apgrozījuma īpatsvars. Enerģētika



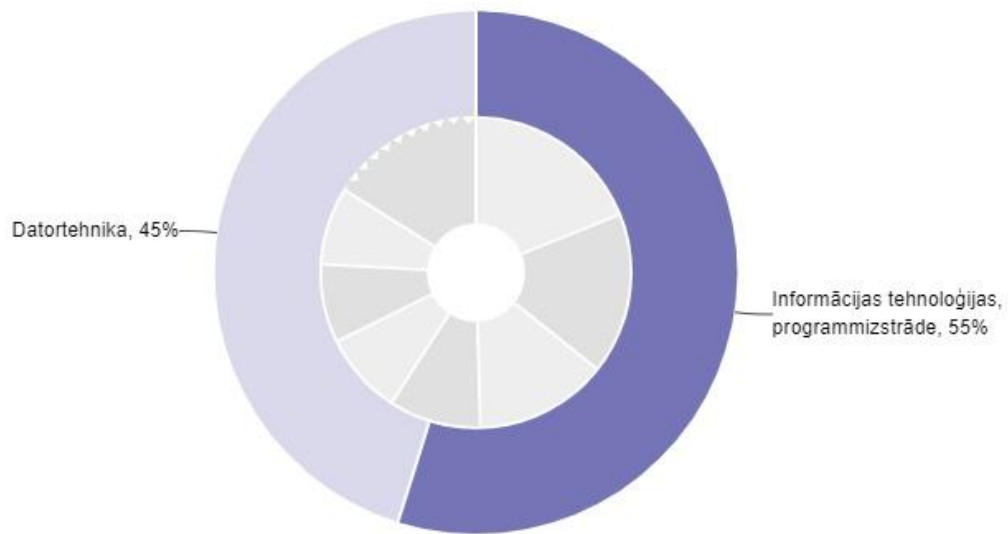
Firmas.lv
licencēti UR dati

zomcharts
datu vizualizācija

Lielākie IT un datortehnikas nozares uzņēmumi

N.p.k.	Nosaukums	Darbības joma	2020. neto apgrozījums, tūkst., EUR	Apgroz. izmaiņas, pret 2019.	Darbinieki
1.	PRINT & SERVISS, SIA	Datortehnikas tirdzniecība	1,436	28%	15
2.	LATINSOFT, SIA	IT, informācijas tehnoloģijas	752	-43%	44
3.	Geidans Solutions Latvia, SIA	Programmatūra	690	14%	29
4.	Binitex, SIA	Programmatūra	522	-33%	31
5.	AIRCOM PLUS, SIA	Datortehnikas tirdzniecība	364	33%	7
6.	TECHNOFF, SIA	IT, informācijas tehnoloģijas	174	32%	2
7.	RGRtech, SIA	Datortehnikas tirdzniecība	110	16%	4
8.	Esteriol, SIA	Programmatūra	40	6%	4
9.	Entrypoint Software, SIA	Programmatūra	34	-14%	2
10.	PROTAMS, SIA	Programmatūra	33	-39%	4

2020. gada neto apgrozījuma īpatsvars. Informācijas tehnoloģijas, datortehnika



Firmas.lv
licencēti UR dati

zoomcharts
datu vizualizācija