

Balvu novads

Pašvaldības kopējā platība – 2 386,85 km².

Iedzīvotāju skaits gada sākumā

Gads	2017	2018	2019	2020	2021
Cilv. skaits	22 287	21 654	21 186	20 694	20 261

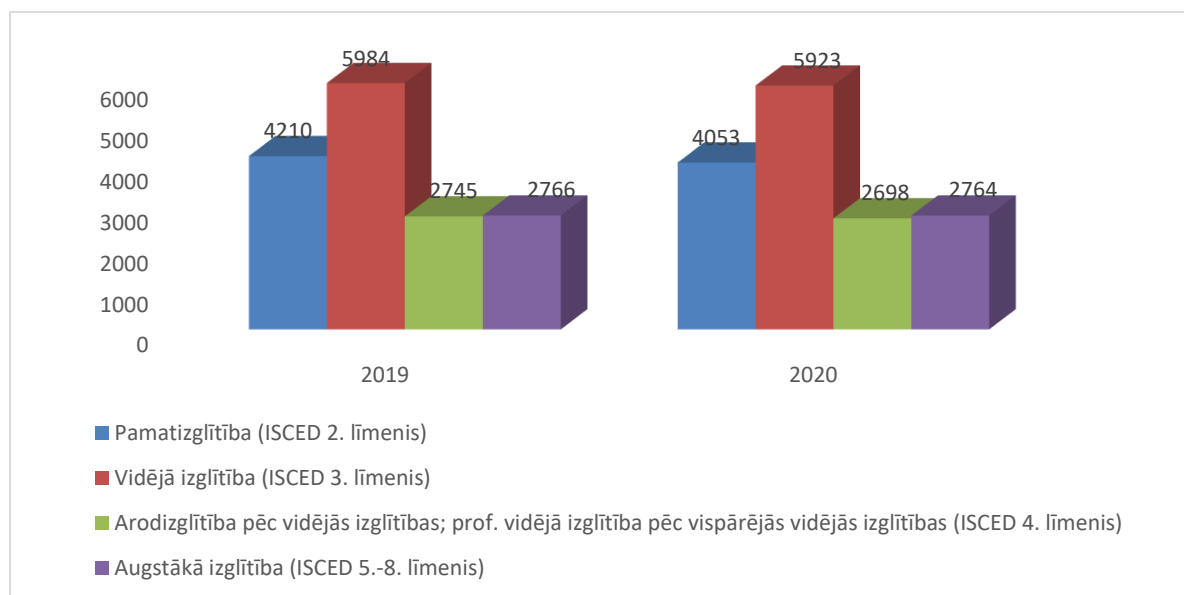
*www.raim.gov.lv

Darbspējas vecuma un dzimuma struktūra pašvaldībā gada sākumā

	2018	2019	2020	2021
Līdz darbaspējas vecumam	2663	2657	2591	2530
t. sk. vīrieši	1427	1410	1372	1348
t. sk. sievietes	1236	1247	1219	1182
Darbspējas vecumā	14055	13849	13418	13225
t. sk. vīrieši	7427	7319	7103	7015
t. sk. sievietes	6628	6530	6315	6210
Pēc darbaspējas vecuma	4667	4680	4685	4506
t. sk. vīrieši	1572	1579	1606	1534
t. sk. sievietes	3095	3101	3079	2972

*www.pmlp.gov.lv

Iedzīvotāji pēc izglītības līmeņa (15 un vairāk gadu vecumā)



*<https://data.stat.gov.lv>

Reģistrēto brīvo darba vietu skaits NVA Balvu filiālē

Gads	2016	2017	2018	2019	2020	2021
Darba vietu skaits	662	738	425	631	739	959

*<https://nva.gov.lv>

Pašvaldības budžeta kopējie ieņēmumi (EUR)

Novads (pirms reformas)	2016	2017	2018	2019	2020
Baltinavas	1 465 256	1 810 894	1 540 103	1 981 570	1 582 721
Balvu	14 957 060	16 017 506	18 412 594	20 398 845	25 014 763
Rugāju	2 356 700	2 809 721	2 786 801	3 781 274	4 014 361
Viļakas	5 091 454	5 666 621	5 814 306	6 834 142	8 200 195

*www.raim.gov.lv

Ārvalstu tiešie ieguldījumi

Ārvalstu tiešo investīciju ieguldījumu kopsumma (EUR, UR)		Ārvalstu tiešo investīciju ieguldījumu kopsumma uz 1000 iedzīvotājiem (EUR, RAIM apr.)	
2018	2019	2018	2019
25 074	44 248	1 157.94	2 088.55

*<https://raim.gov.lv>

Bezdarba līmenis gada sākumā

Gads	2017	2018	2019	2020	2021
%	15,08	12.35	12.60	10,00	8,80

*<https://nva.gov.lv>

Mēneša vidēja bruto darba samaksa pa sektoriem (EUR)

Sektors/Gads	2017	2018	2019	2020	2021
Pavisam, bez privāta sektora komersantiem ar nodarbināto skaitu <50	618	656	673	694	768

Sabiedriskais	619	654	665	690	764
----------------------	-----	-----	-----	-----	-----

*<https://csb.gov.lv>

Reģistrētās brīvas darba vietas sadalījumā pēc profesiju grupām

Gads	Vadītāji	Vecākie speciālisti	Speciālisti	Kalpotāji	Pakalpojumu un tirdzniecības darbinieki	Kvalificēti lauksaimniecības, mežsaimniecības un zivsaimniecības darbinieki	Kvalificēti strādnieki un amatnieki	Iekārtu un mašīnu operatori un izstrādājumu montieri	Vienkāršās profesijas	Nacionālo bruņoto spēku profesijas
2016	3	49	23	19	163	35	97	156	117	0
2017	9	49	44	20	82	123	144	123	144	0
2018	8	14	21	16	78	71	78	77	62	0
2019	27	49	33	16	92	72	87	84	170	1
2020	22	40	56	43	70	31	105	136	206	30
2021	24	56	58	24	85	74	95	130	216	5

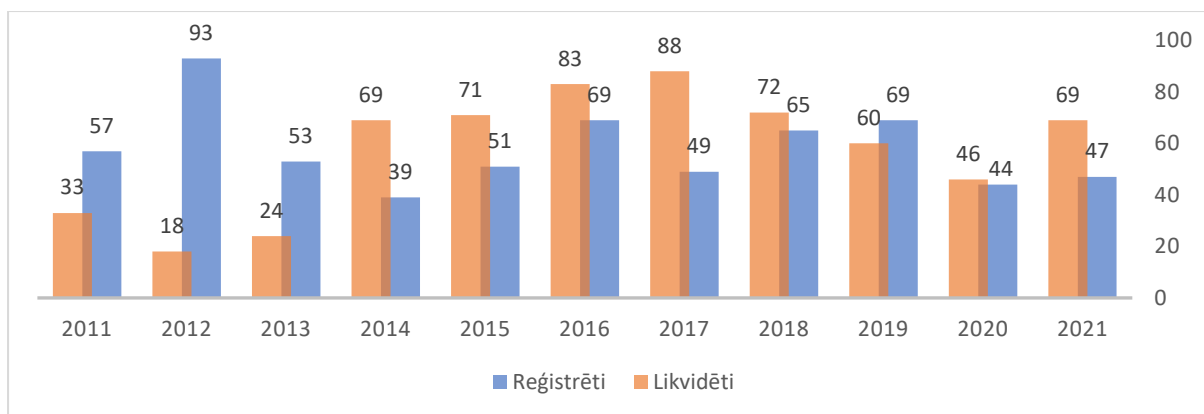
*<https://nva.gov.lv>

Ekonomiski aktīvo uzņēmumu skaits

Gads/Sektors	Pašnodarbinātās personas	Zemnieku un zvejnieku saimniecības	Individuālie komersanti	Komerksabiedrības (tīrgus sektors)
2015	1142	324	78	282
2016	1132	332	82	290
2017	1007	314	74	303
2018	1019	331	73	321
2019	948	324	71	330

*www.csb.gov.lv

Uzņēmumu reģistrēšanas un likvidēšanas dinamika (pēc Lursoft datiem)



Uzņēmumi ar lielāko apgrozījumu

N.p.k.	Nosaukums	Darbības joma	2020. neto apgrozījums, tūkst., EUR	Approz. izmaiņas, pret 2019.
1.	Balvu un Gulbenes slimnīcu apvienība, SIA	Medicīniskā palīdzība: stacionārā	6,280	9%
2.	KOTIŅI, ZS	Augkopība un tehniskās kultūras	2,909	70%
3.	SILMAČI, SIA	Kravu pārvadājumi: auto	1,795	-15%
4.	LIEPAS Z, SIA	Ceļu un tiltu būve, uzturēšana	1,612	-8%
5.	Grano E, SIA	Bez nozares	1,519	14%
6.	ANITA AB, SIA	Mežizstrāde	1,451	34%
7.	SENDA Dz, SIA	Pārtikas tirdzniecība	1,443	3%
8.	BALVU ENERĢIJA, AS	Siltumapgāde un siltumtīkli	1,349	-2%
9.	DOLO, SIA	Kokapstrāde	1,347	-24%
10.	BOVIS, SIA	Kurināmais	1,344	-10%
11.	BalviFlora, SIA	Kūdra	1,238	14%
12.	BERMUDI, SIA	Pārtikas tirdzniecība	1,190	13%
13.	DIOGENS AUDIO, SIA	Mūzikas, skaņu un gaismas iekārtas	1,081	108%
14.	PGL Trans, SIA	Kravu pārvadājumi: auto	1,042	42%
15.	LINDA, Rugāju piensaimnieku kooperatīvā sabiedrība	Piena pārstrāde, pārtika	1,024	2%
16.	VECPILS 1, Bērzpils pagasta ZS	Kravu pārvadājumi: auto	1,020	-4%
17.	VITAR 7, SIA	Kravu pārvadājumi: auto	1,015	31%
18.	TAKO SD, SIA	Mežizstrāde	938	-35%
19.	SanMar būve, SIA	Ceļu un tiltu būve, uzturēšana	906	19%
20.	Baltic marking expert, SIA	Noliktavu tehnika un aprīkojums	824	11%

*www.firmas.lv

Lielākie eksporta uzņēmumi 2020. gadā

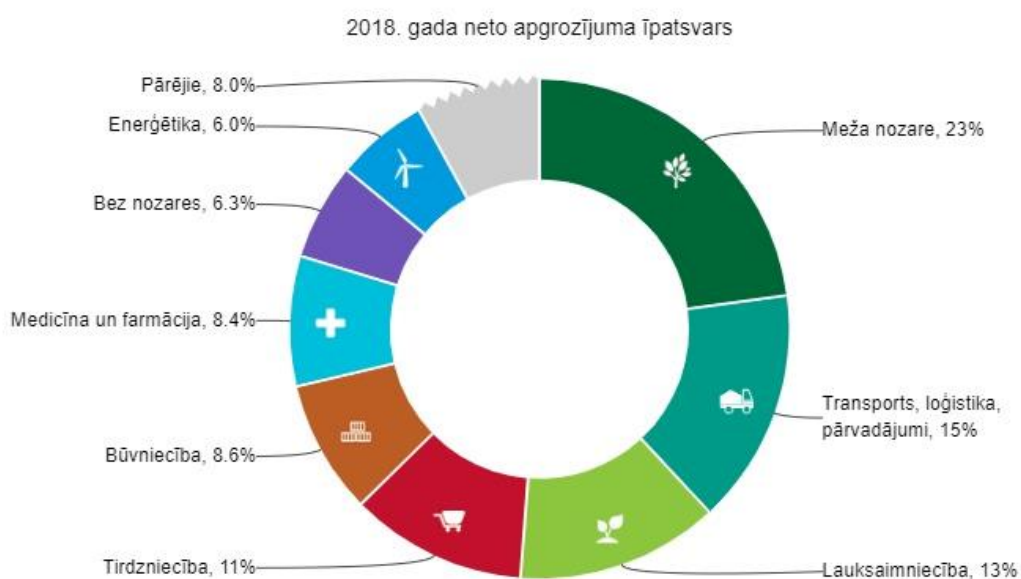
N.p.k.	Nosaukums
1.	KOTIŅI, zemnieka saimniecība
2.	WINWOOD, SIA
3.	TIMBER KIT, SIA
4.	AGROSERVISS B, SIA
5.	BALVIFLORA, SIA

*<https://csb.gov.lv>

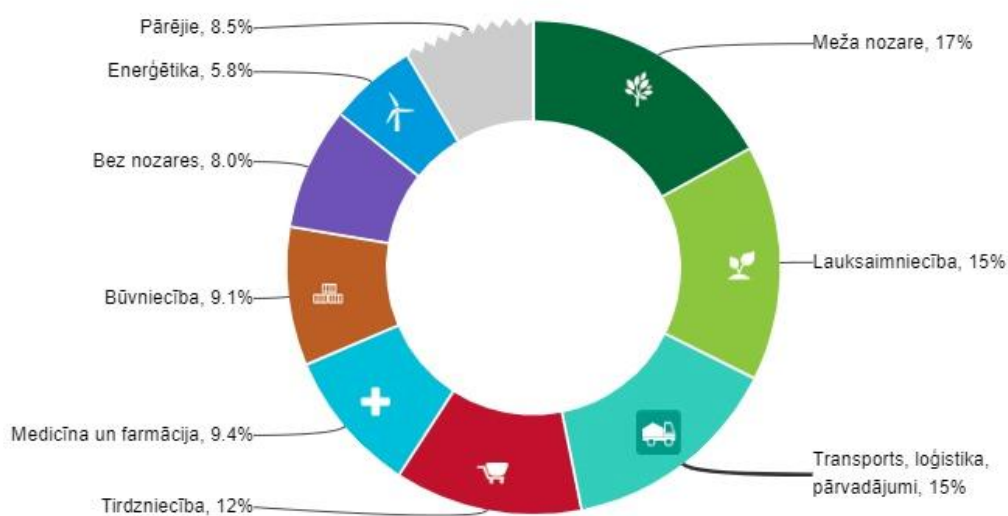
Lielākie darba devēji 2020. gadā

N.p.k.	Nosaukums	Darbinieku skaits
1.	Balvu un Gulbenes slimnīcu apvienība, SIA	302
2.	Balvu Teritoriālā invalīdu biedrība	160
3.	SENDA Dz, SIA	50
4.	BalviFlora, SIA	41
5.	BALVU ENERĢIJA, AS	38

*www.firmas.lv



2019. gada neto apgrozījuma īpatsvars



Firmas.lv **zomcharts**
 licencēti UR dati datu vizualizācija

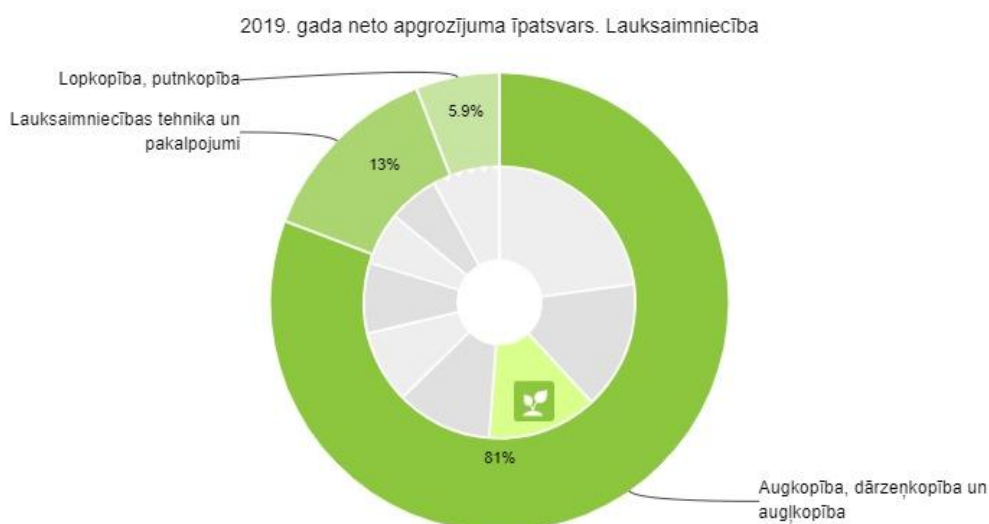
2020. gada neto apgrozījuma īpatsvars



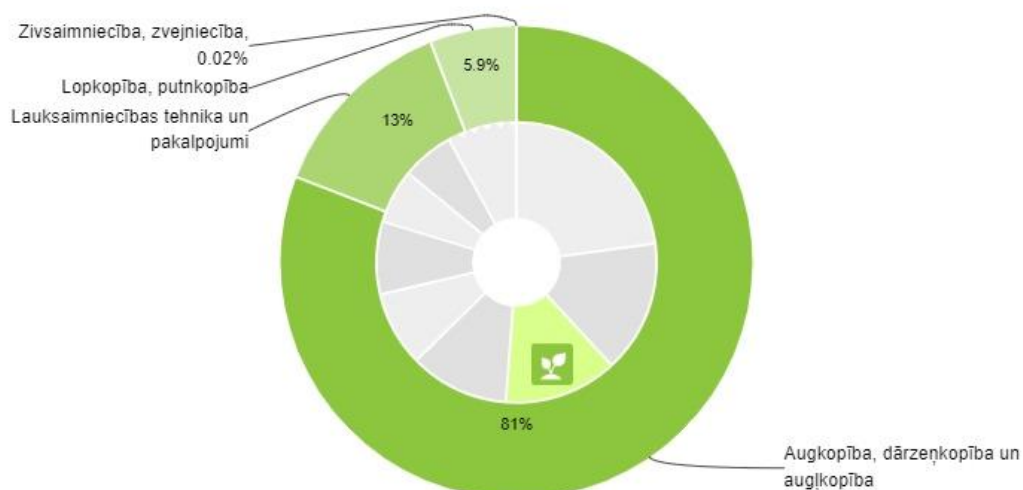
Firmas.lv **zomcharts**
 licencēti UR dati datu vizualizācija

Lielākie lauksaimniecības nozares uzņēmumi

N.p.k.	Nosaukums	Darbības joma	2020. neto apgrozījums, tūkst., EUR	Apgroz. izmaiņas, pret 2019.	Darbinieki
1.	KOTIŅI, ZS	Augkopība un tehniskās kultūras	2,909	70%	32
2.	BalviFlora, SIA	Kūdra	1,238	14%	41
3.	KV 9, SIA	Lauksaimniecības tehnikas un traktortehnikas tirdzniecība	782	23%	10
4.	BĒRZIŅI, Bērzpils pagasta ZS	Augkopība un tehniskās kultūras	640	-14%	6
5.	ĶIRA, SIA	Augkopība un tehniskās kultūras	619	-16%	27
6.	Virbi, Lazdulejas pagasta ZS	Selekcija un sēklkopība	551	75%	3
7.	ROZĪTES, Šķilbēnu pagasta ZS	Augkopība un tehniskās kultūras	522	-6%	5
8.	LEKOS, SIA	Lauksaimniecības tehnikas un traktortehnikas rezerves daļas	499	6%	4
9.	ZS Strautiņi, SIA	Lopkopība, zirgkopība	454	10%	11
10.	SĀBRI, Šķilbēnu pagasta ZS	Augkopība un tehniskās kultūras	451	-45%	13



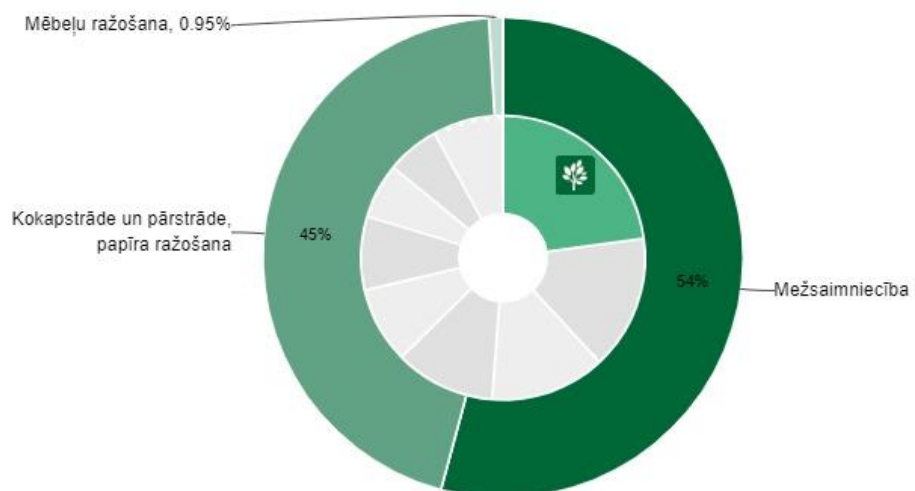
2020. gada neto apgrozījuma īpatsvars. Lauksaimniecība



Lielākie meža nozares uzņēmumi

N.p.k.	Nosaukums	Darbības joma	2020. neto apgrozījums, tūkst., EUR	Apgroz. izmaiņas, pret 2019.	Darbinieki
1.	ANITA AB, SIA	Mežizstrāde	1,451	34%	14
2.	DOLO, SIA	Kokapstrāde	1,347	-24%	12
3.	TAKO SD, SIA	Mežizstrāde	938	-35%	22
4.	PRIME-MOVER, SIA	Mežizstrāde	731	4%	15
5.	PODI, Lazdukalna pagasta ZS	Kokmateriālu tirdzniecība	609	0%	20
6.	GG Fabrika, SIA	Kokapstrāde	587	2%	28
7.	ALDRAI, SIA	Kokapstrāde	546	-7%	9
8.	DAMPADRUVAS BUKI, SIA	Mežizstrāde	463	-8%	6
9.	Raibra, SIA	Mežsaimniecība	434	25%	6
10.	VĪTOLI, Rugāju pagasta ZS	Mežizstrāde	418	-5%	7

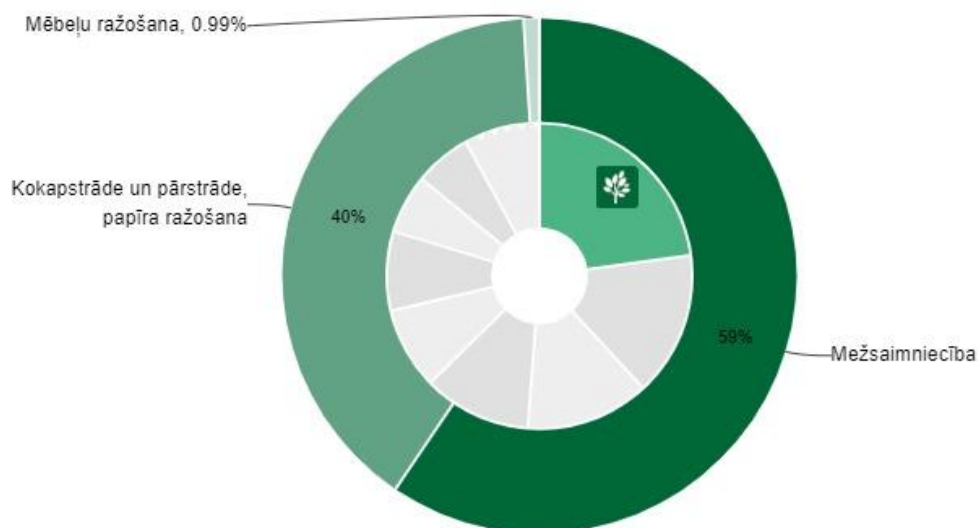
2019. gada neto apgrozījuma īpatsvars. Meža nozare



Firmas.lv
licencēti UR dati

zomcharts
datu vizualizācija

2020. gada neto apgrozījuma īpatsvars. Meža nozare



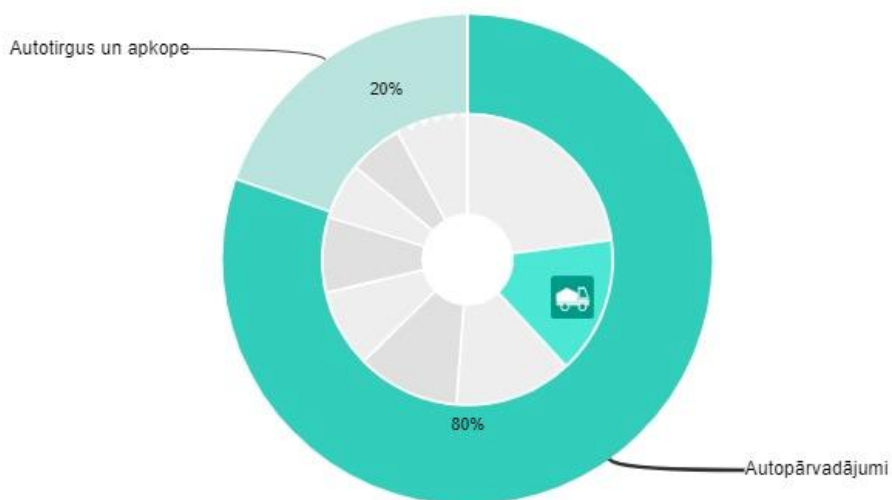
Firmas.lv
licencēti UR dati

zomcharts
datu vizualizācija

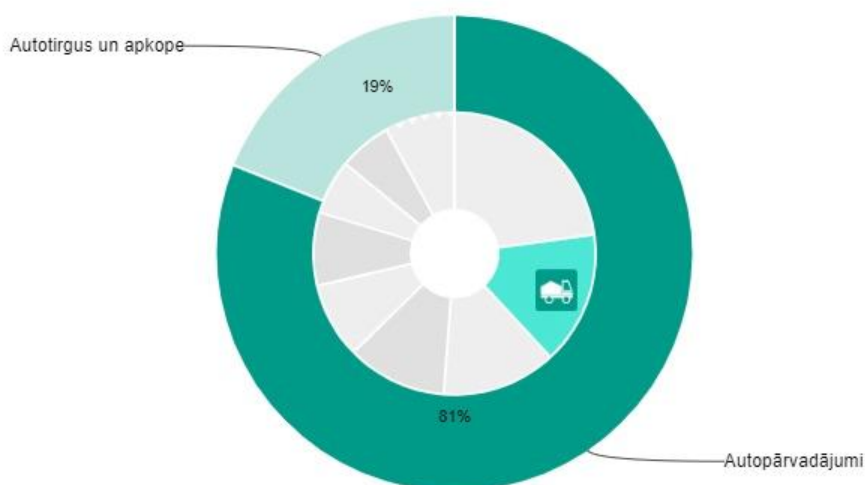
Lielākie transporta, loģistikas un pārvadājumu nozares uzņēmumi

N.p.k.	Nosaukums	Darbības joma	2020. neto apgrozījums, tūkst., EUR	Apgroz. izmaiņas, pret 2019.	Darbinieki
1.	SILMAČI, SIA	Kravu pārvadājumi: auto	1,795	-15%	28
2.	PGL Trans, SIA	Kravu pārvadājumi: auto	1,042	42%	15
3.	VECPILS 1, Bērzpils pagasta ZS	Kravu pārvadājumi: auto	1,020	-4%	21
4.	VITAR 7, SIA	Kravu pārvadājumi: auto	1,015	31%	14
5.	GREENPREX, SIA	Kravu pārvadājumi: auto	551	-28%	8
6.	INVIK, SIA	Kravu pārvadājumi: auto	543	-23%	17
7.	SAPARDS, SIA	Auto remonts, apkope	505	10%	18
8.	A.K.7, SIA	Auto transportēšana, palīdzība ceļā	457	-29%	13
9.	Vitai, SIA	Kravu pārvadājumi: auto	439	-7%	9
10.	HESTIJA, SIA	Auto remonts, apkope	365	3%	3

2019. gada neto apgrozījuma īpatsvars. Transports, loģistika, pārvadājumi



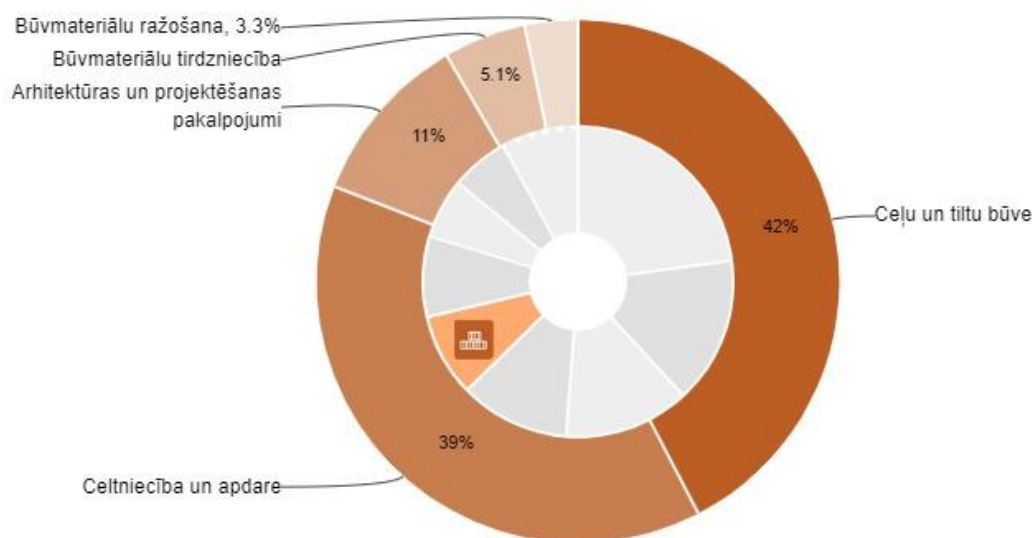
2020. gada neto apgrozījuma īpatsvars. Transports, loģistika, pārvadājumi



Lielākie būvniecības nozares uzņēmumi

N.p.k.	Nosaukums	Darbības joma	2020. neto apgrozījums, tūkst., EUR	Apgroz. izmaiņas, pret 2019.	Darbinieki
1.	LIEPAS Z, SIA	Ceļu un tiltu būve, uzturēšana	1,612	-8%	37
2.	SanMar būve, SIA	Ceļu un tiltu būve, uzturēšana	906	19%	10
3.	SBS Design and Build, SIA	Celtniecības un remonta darbi	643	23%	8
4.	5V, SIA	Celtniecības un remonta darbi	571	62%	11
5.	Timber Kit, SIA	Būvmateriālu, būvkonstrukciju ražošana	447	126%	5
6.	AA agro, SIA	Celtniecības un remonta darbi	422	9%	8
7.	AMETRS, SIA	Mērniecība, ģeodēzija, kartogrāfija, topogrāfija	382	-3%	26
8.	DRILLEX, SIA	Celtniecības un remonta darbi	367	14 reizes	10
9.	Dantruck11, SIA	Ceļu un tiltu būve, uzturēšana	347	54%	5
10.	AMATI, SIA	Siltumtehnika, apkures iekārtas, granulu degļi	328	10%	3

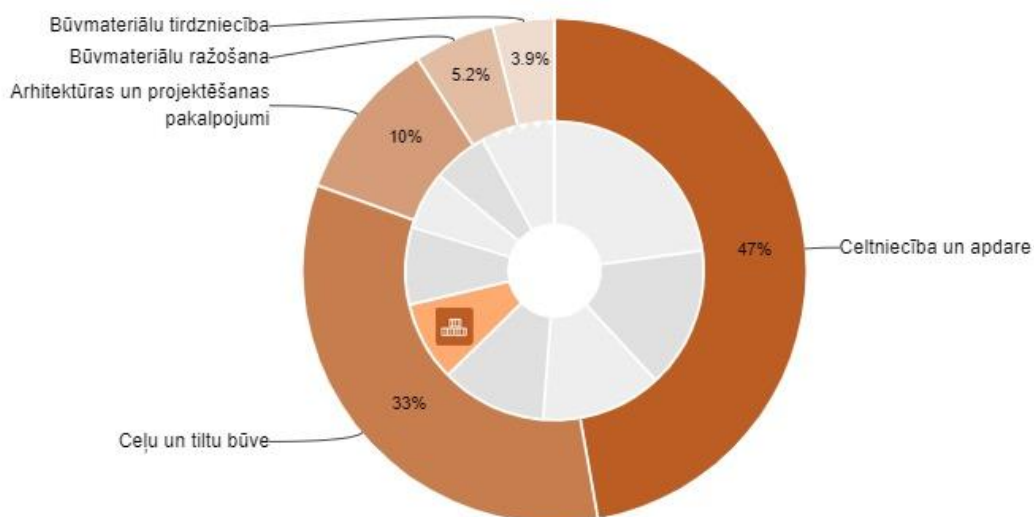
2019. gada neto apgrozījuma īpatsvars. Būvniecība



Firmas.lv
licencēti UR dati

zomcharts
datu vizualizācija

2020. gada neto apgrozījuma īpatsvars. Būvniecība

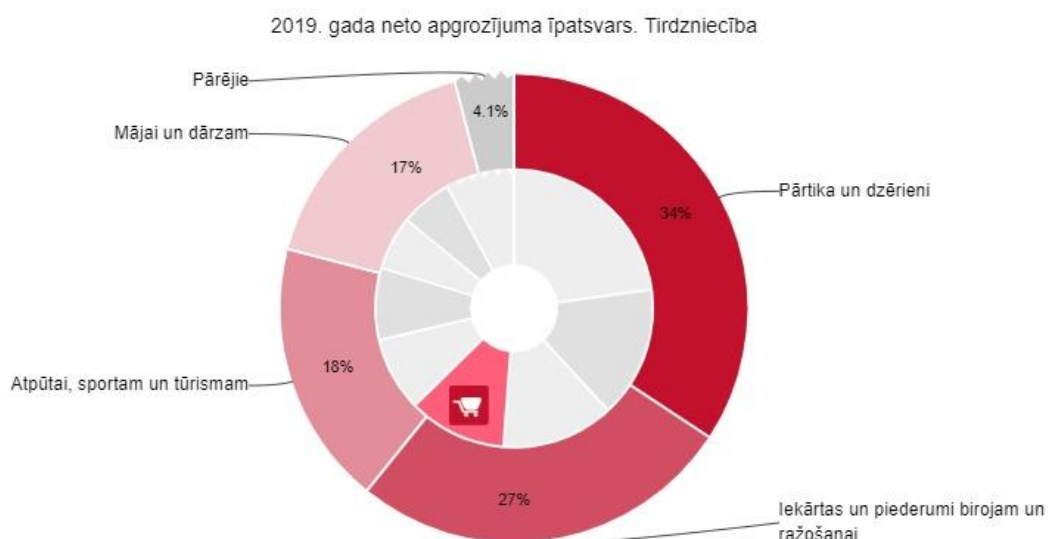


Firmas.lv
licencēti UR dati

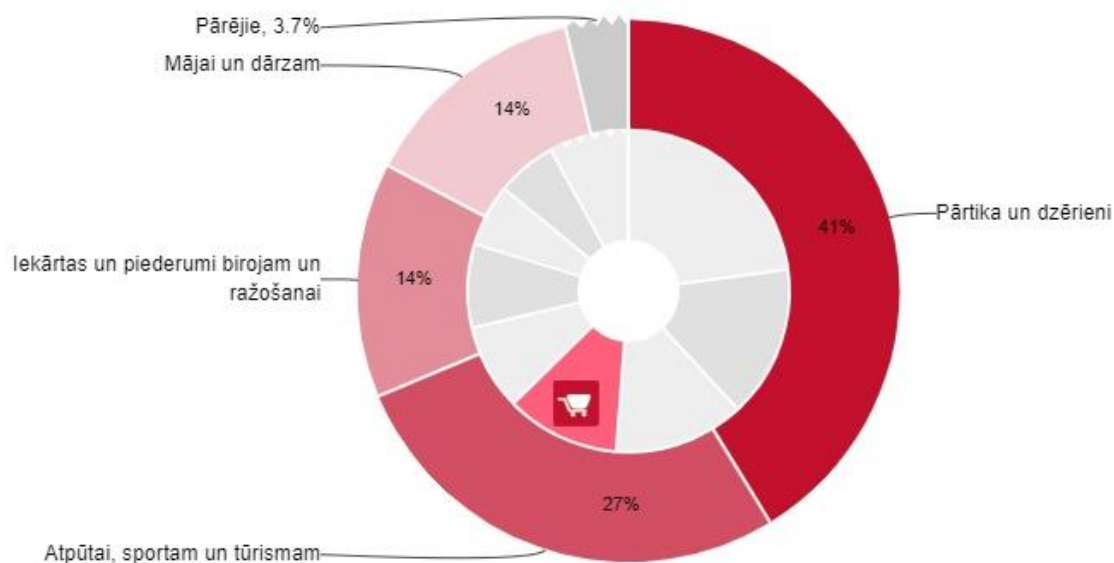
zomcharts
datu vizualizācija

Lielākie tirdzniecības nozares uzņēmumi

N.p.k.	Nosaukums	Darbības joma	2020. neto apgrozījums, tūkst., EUR	Apgroz. izmaiņas, pret 2019.	Darbinieki
1.	SENDA Dz, SIA	Pārtikas tirdzniecība	1,443	3%	50
2.	BERMUDI, SIA	Pārtikas tirdzniecība	1,190	13%	20
3.	DIOGENS AUDIO, SIA	Mūzikas, skaņu un gaismas iekārtas	1,081	108%	17
4.	Baltic marking expert, SIA	Noliktavu tehnika un aprīkojums	824	11%	3
5.	WINWOOD, SIA	Mūzikas, skaņu un gaismas iekārtas	699	23%	7
6.	Tik-Tak 1, SIA	Rūpniecības preču tirdzniecība	525	-5%	13
7.	ALFAPACK, SIA	Rūpnieciskās iekārtas, automatizācija	339	-23%	2
8.	RŪTAS LB, SIA	Pārtikas tirdzniecība	280	4%	6
9.	Čivix, SIA	Mūzikas, skaņu un gaismas iekārtas	236	-1%	6
10.	JUTA MĒBELES, SIA	Mēbeļu tirdzniecība	228	-22%	6



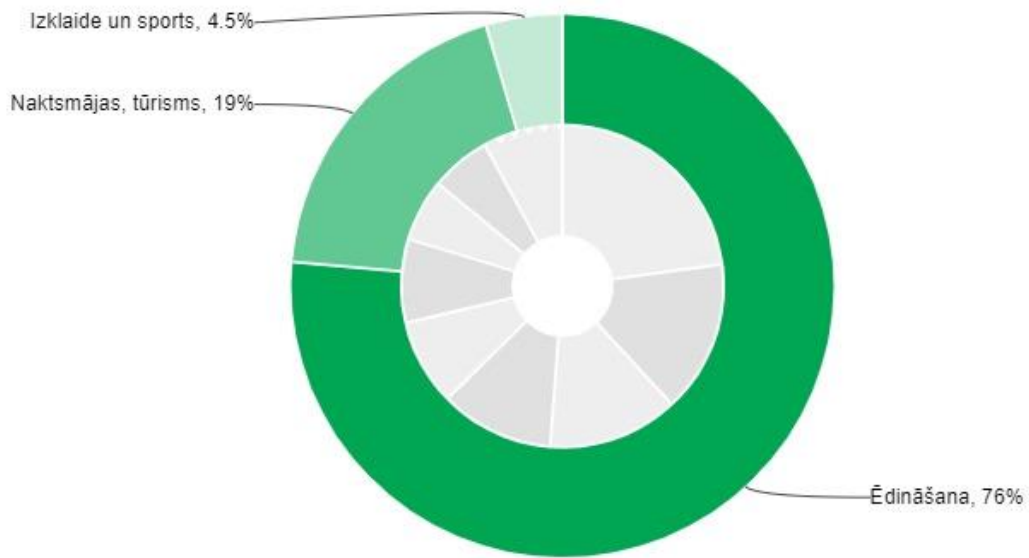
2020. gada neto apgrozījuma īpatsvars. Tirdzniecība



Lielākie tūrisma, viesmīlības un izklaides nozares uzņēmumi

N.p.k.	Nosaukums	Darbības joma	2020. neto apgrozījums, tūkst., EUR	Apgroz. izmaiņas, pret 2019.	Darbinieki
1.	Anssa, SIA	Ēdināšanas uzņēmumi	492	-10%	18
2.	MEŽSĒTAS 97, SIA	Tūrisms un viesnīcu rezervēšana	395	47%	4
3.	AXI PACK, SIA	Ēdināšanas uzņēmumi	318	41%	11
4.	KL 89, SIA	Ēdnīcas, picērijas, bistro	287	-3%	11
5.	SMELDZE, SIA	Kafejnīcas, bāri, restorāni	232	2%	5
6.	Vegas VS, SIA	Ēdināšanas uzņēmumi	191	15%	3
7.	SAPNIS S, SIA	Ēdināšanas uzņēmumi	127	-38%	13
8.	Marbera, SIA	Ēdināšanas uzņēmumi	117	27%	4
9.	Maka M, SIA	Viesnīcas	98	-48%	11
10.	VALDOGS, Balvu rajona D.Sērmūkšas tirdzniecības IU	Ēdnīcas, picērijas, bistro	75	-32%	4

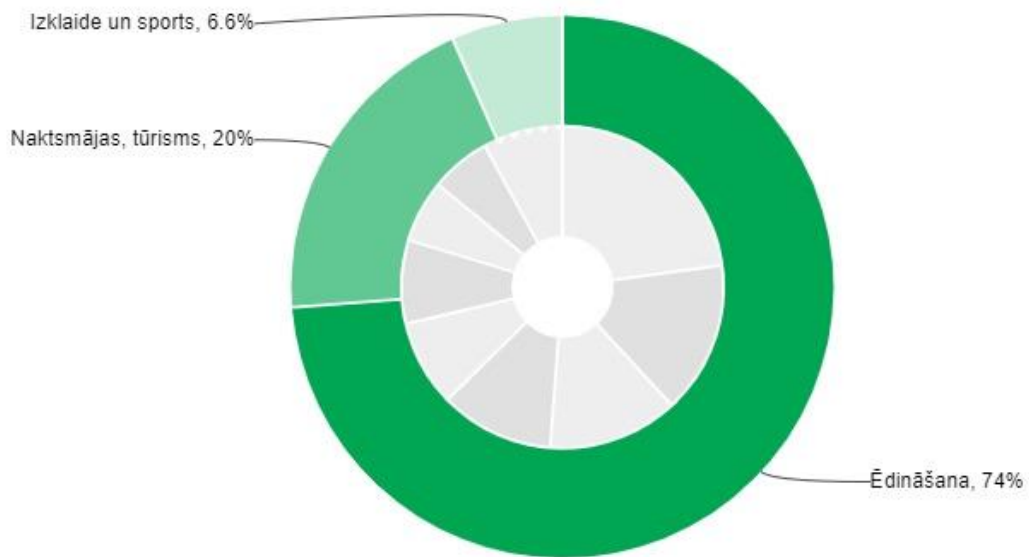
2019. gada neto apgrozījuma īpatsvars. Tūrisms, viesmīlība, izklaide



Firmas.lv
licencēti UR dati

zoomcharts
datu vizualizācija

2020. gada neto apgrozījuma īpatsvars. Tūrisms, viesmīlība, izklaide



Firmas.lv
licencēti UR dati

zoomcharts
datu vizualizācija