

## Augšdaugavas novads

Pašvaldības kopējā platība – 2523,04 km<sup>2</sup>.

### Iedzīvotāju skaits gada sākumā

2016	2017	2018	2019	2020	2021
32 865	31 777	30 750	29 906	29 025	28 433

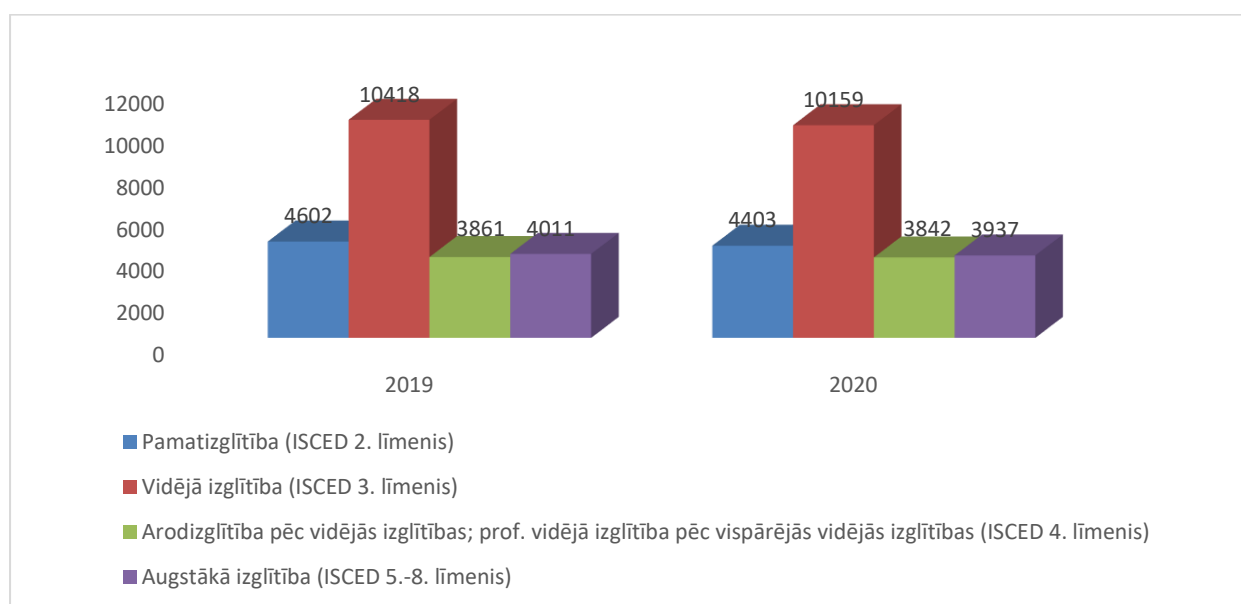
\*<https://raim.gov.lv>

### Darbspējas vecuma un dzimuma struktūra pašvaldībā gada sākumā

	2018	2019	2020	2021
<b>Līdz darbspējas vecumam</b>	<b>3353</b>	<b>3244</b>	<b>3085</b>	<b>2966</b>
t. sk. vīrieši	1717	1668	1585	1517
t. sk. sievietes	1636	1576	1500	1449
<b>Darbspējas vecumā</b>	<b>20468</b>	<b>19879</b>	<b>19213</b>	<b>18925</b>
t. sk. vīrieši	11025	10757	10446	10331
t. sk. sievietes	9443	9122	8767	8594
<b>Pēc darbspējas vecuma</b>	<b>6817</b>	<b>6783</b>	<b>6727</b>	<b>6542</b>
t. sk. vīrieši	2521	2550	2561	2495
t. sk. sievietes	4296	4233	4166	4047

\*<https://pmlp.gov.lv>

### Iedzīvotāji pēc izglītības līmeņa (15 un vairāk gadu vecumā)



\*<https://stat.gov.lv>

### **Reģistrēto brīvo darba vietu skaits NVA Daugavpils filiālē**

<b>Gads</b>	<b>2016</b>	<b>2017</b>	<b>2018</b>	<b>2019</b>	<b>2020</b>	<b>2021</b>
<b>Darba vietu skaits</b>	2813	3487	4270	4600	3548	3636

\*[www.nva.gov.lv](http://www.nva.gov.lv)

### **Bezdarba līmenis gada sākumā**

<b>Gads</b>	<b>2017</b>	<b>2018</b>	<b>2019</b>	<b>2020</b>	<b>2021</b>
<b>%</b>	11,15	9,85	9,15	8,75	9,1

\*<https://nva.gov.lv>

### **Reģistrētās brīvas darba vietas sadalījumā pēc profesiju grupām**

<b>Gads</b>	<b>Vadītāji</b>	<b>Vecākie speciālisti</b>	<b>Speciālisti</b>	<b>Kalpotāji</b>	<b>Pakalpojumu un tirdzniecības darbinieki</b>	<b>lauksaimniecības, mežsaimniecības un zivsaimniecības darbinieki</b>	<b>Kvalificēti strādnieki un amatnieki</b>	<b>Iekārtu un mašīnu operatori un izstrādājumu montieri</b>	<b>Vienkāršās profesijas</b>	<b>Nacionālo bruņoto spēku profesijas</b>
<b>2016</b>	59	516	277	107	336	20	785	288	425	0
<b>2017</b>	59	340	266	137	436	9	1246	418	576	0
<b>2018</b>	49	358	297	132	392	83	1718	458	783	0
<b>2019</b>	81	444	273	173	440	114	1875	495	705	0
<b>2020</b>	92	355	231	175	330	58	1489	423	395	0
<b>2021</b>	78	367	281	152	439	53	925	408	532	0

\*[www.nva.gov.lv](http://www.nva.gov.lv)

### **Mēneša vidēja bruto darba samaksa pa sektoriem (EUR)**

<b>Sektors/Gads</b>	<b>2017</b>	<b>2018</b>	<b>2019</b>	<b>2020</b>	<b>2021</b>
<b>Pavisam, bez privāta sektora komersantiem ar nodarbināto skaitu &lt;50</b>	738	769	817	828	927
<b>Sabiedriskais</b>	616	655	687	715	791

\*<https://csb.gov.lv>

### Pašvaldības budžeta kopējie ieņēmumi (EUR)

Novads (pirms reformas)	2016	2017	2018	2019	2020
<b>Daugavpils</b>	21 738 023	24 403 394	25 404 968	29 586 322	29 783 352
<b>Ilūkstes</b>	7 198 838	7 802 043	7 990 374	10 294 676	10 477 532

\*<https://raim.gov.lv>

### Ārvalstu tiešie ieguldījumi

Ārvalstu tiešo investīciju ieguldījumu kopsumma (EUR, UR)		Ārvalstu tiešo investīciju ieguldījumu kopsumma uz 1000 iedzīvotājiem (EUR, RAIM apr.)	
2018	2019	2018	2019
69 816	3 910	2 270	131

\*<https://raim.gov.lv>

### Pašvaldībā reģistrēto iedzīvotāju ienākumi

2017		2018		2019	
Bruto ienākumi (tūkst. EUR)	Gadā ieturētais un aprēķinātais IIN (tūkst.EUR)	Bruto ienākumi (tūkst. EUR)	Gadā ieturētais un aprēķinātais IIN (tūkst.EUR)	Bruto ienākumi (tūkst. EUR)	Gadā ieturētais un aprēķinātais IIN (tūkst.EUR)
125926,07	12889,01	131211,78	13752,50	146073,82	14009,21

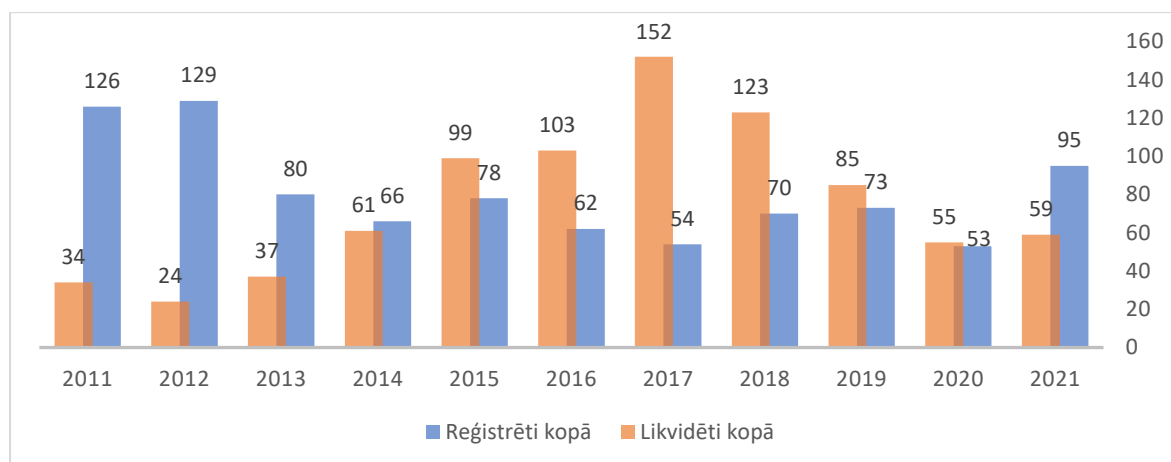
\*<https://vid.gov.lv>

### Ekonomiski aktīvo uzņēmumu skaits

Gads/Sektors	Pašnodarbinātās personas	Zemnieku un zvejnieku saimniecības	Individuālie komersanti	Komersabiedrības (tirgus sektors)
<b>2015</b>	978	367	90	343
<b>2016</b>	968	366	97	343
<b>2017</b>	900	360	91	352
<b>2018</b>	899	357	88	359
<b>2019</b>	860	349	88	345

\*[www.csb.gov.lv](http://www.csb.gov.lv)

## Uznēmumu reģistrēšanas un likvidēšanas dinamika (pēc Lursoft datiem)



## Uznēmumi ar lielāko apgrozījumu

N.p.k.	Nosaukums	Darbības joma	2020. neto apgrozījums, tūkst., EUR	Apgroz. Izmaiņas pret 2019, %
1.	Euro Energo Company, SIA	Degvielas, naftas produktu vairumtirdzniecība	24,917	58%
2.	LatRosTrans, SIA	Degvielas, naftas produktu uzglabāšana un transportēšana	5,367	-38%
3.	DUBIKI, SIA	Gaļas pārstrāde, pārtika	5,013	3%
4.	GABOTEH, SIA	Lauksaimniecības tehnikas un traktortehnikas labošana, remonts	3,812	-5%
5.	Sēlijas āres, Lauksaimniecības pakalpojumu kooperatīvā sabiedrība	Lauksaimniecības pakalpojumi	3,087	42%
6.	STARS-D, SIA	Kravu pārvadājumi: auto	2,788	-2%
7.	AD Biogāzes stacija, SIA	Elektroenerģijas ražošana	2,782	-5%
8.	SVS TRANSPORTS, SIA	Kravu pārvadājumi: auto	2,482	-27%
9.	NAUJENES PAKALPOJUMU SERVISS, SIA	Namu apsaimniekošana	2,122	3%
10.	Dilar trans, SIA	Kravu pārvadājumi: auto	1,816	-9%
11.	MELIORS KRAUJA, SIA	Meliorācijas darbi	1,686	-8%
12.	KĻAVAS V, SIA	Augkopība un tehniskās kultūras	1,552	-2%
13.	Veselības centrs Ilūkste, SIA	Medicīniskā palīdzība: stacionārā	1,355	6%
14.	NDelektrA, SIA	Elektromontāža, elektroinstalācija	1,317	88%

15.	RUBITRON BALTICS, SIA	Jumtu segumi	1,314	76%
16.	Utilizācijas Serviss, SIA	Atkritumu uzglabāšana, sadzīves tehnikas savākšana	1,223	3 reizes
17.	AVIS D, SIA	Zivju pārstrāde, pārtika	1,191	3%
18.	Lattex D, SIA	Apģērbi: izgatavošana, šūšana	1,033	8%
19.	Stūrakmeņi, Biķernieku pagasta ZS	Kokapstrāde	1,020	-21%
20.	AINAVA, ZS	Augkopība un tehniskās kultūras	1,020	57%

\*www.firmas.lv

### **Lielākie eksporta uzņēmumi 2020. gadā**

N.p.k.	Nosaukums
1.	BLIKO, SIA
2.	MA WOOD, SIA
3.	R.A., SIA
4.	REMIT, SIA
5.	DUBIKI, SIA
6.	DP – TIMBER, SIA
7.	LEGNAGRAN, SIA
8.	MELIORS KRAUJA, SIA
9.	D & W, SIA
10.	VELS 2, SIA

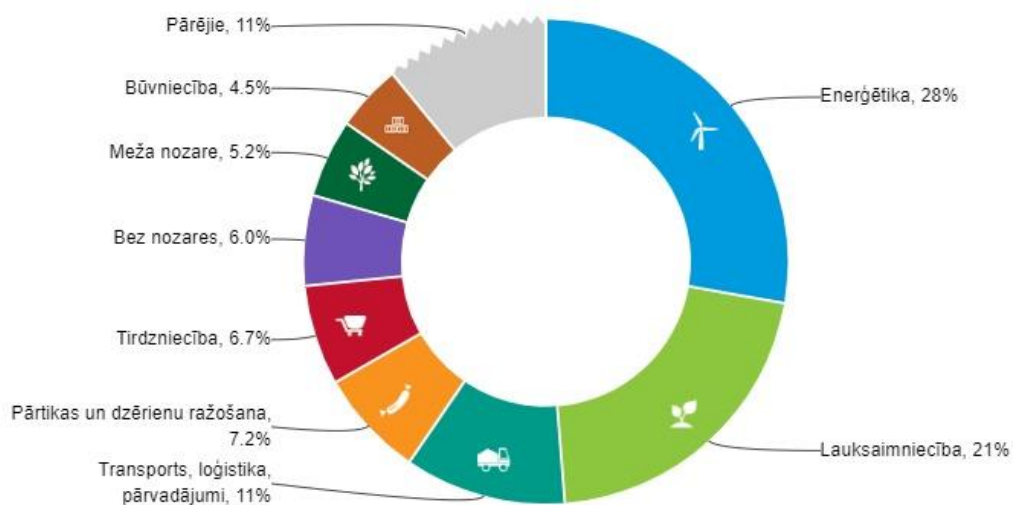
\*https://csb.gov.lv

### **Lielākie darba devēji 2020. gadā**

N.p.k.	Nosaukums	Darbinieku skaits
1.	LatRosTrans, SIA	211
2.	Veselības centrs Ilūkste, SIA	128
3.	Lattex D, SIA	109
4.	NAUJENES PAKALPOJUMU SERVISS, SIA	80
5.	DUBIKI, SIA	74

\*www.firmas.lv

2018. gada neto apgrozījuma īpatsvars



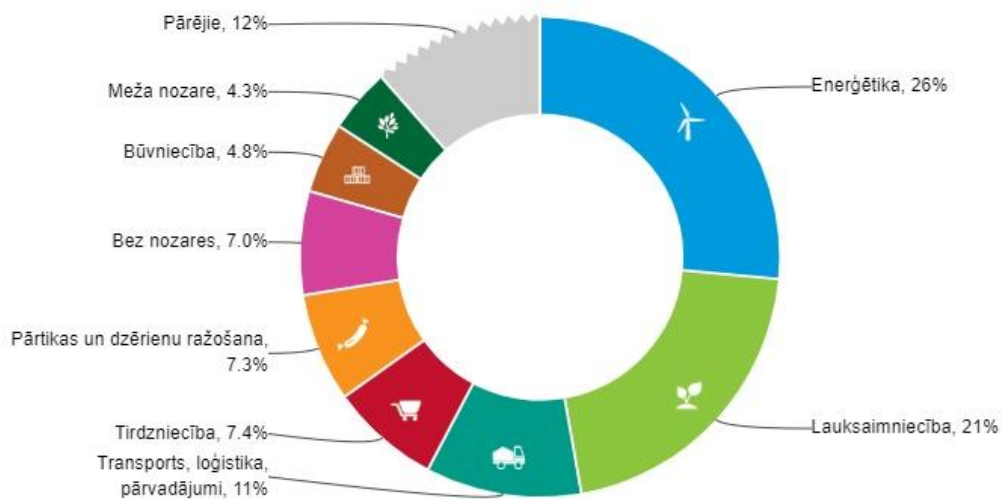
Firmas.lv

licencēti UR dati

zomcharts

datu vizualizācija

2019. gada neto apgrozījuma īpatsvars



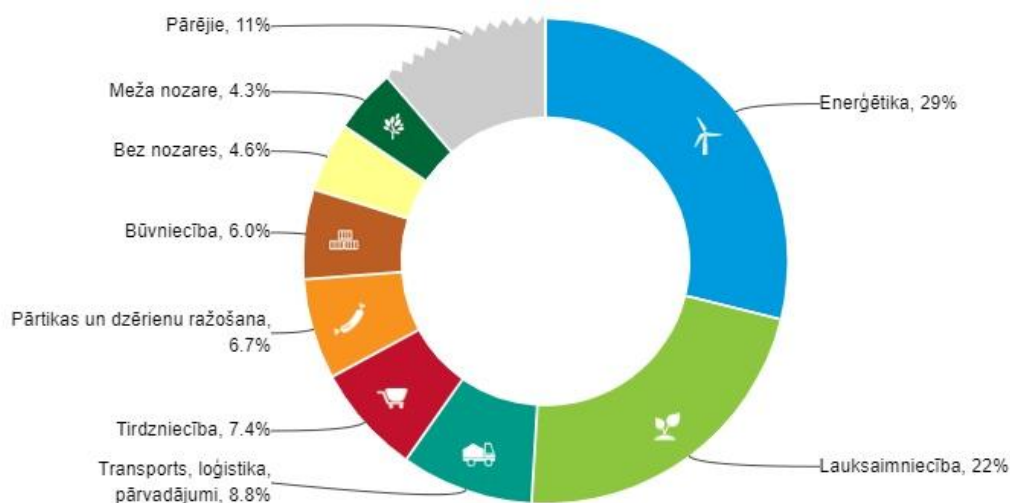
Firmas.lv

licencēti UR dati

zomcharts

datu vizualizācija

2020. gada neto apgrozījuma īpatsvars

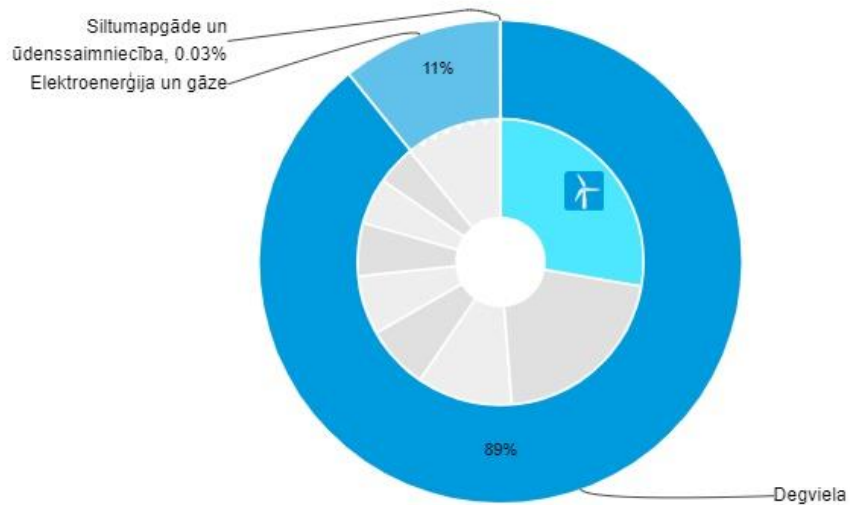


Firmas.lv    zoomcharts  
 licencēti UR dati    datu vizualizācija

### Lielākie enerģētikas nozares uzņēmumi

N.p.k.	Nosaukums	Darbības joma	2020. neto apgrozījums, tūkst., EUR	Agroz. izmaiņas, pret 2019., %	Darbinieki
1.	Euro Energo Company, SIA	Degvielas, naftas produktu vairumtirdzniecība	24,917	58%	22
2.	LatRosTrans, SIA	Degvielas, naftas produktu uzglabāšana un transportēšana	5,367	-38%	211
3.	AD Biogāzes stacija, SIA	Elektroenerģijas ražošana	2,782	-5%	12
4.	AQUA LOGIC, SIA	Ūdensapgāde un kanalizācija	1	-90%	1
5.	ELEKTROSERVIS-PROJEKTS, SIA	Elektroenerģijas apgāde	0	-43%	0

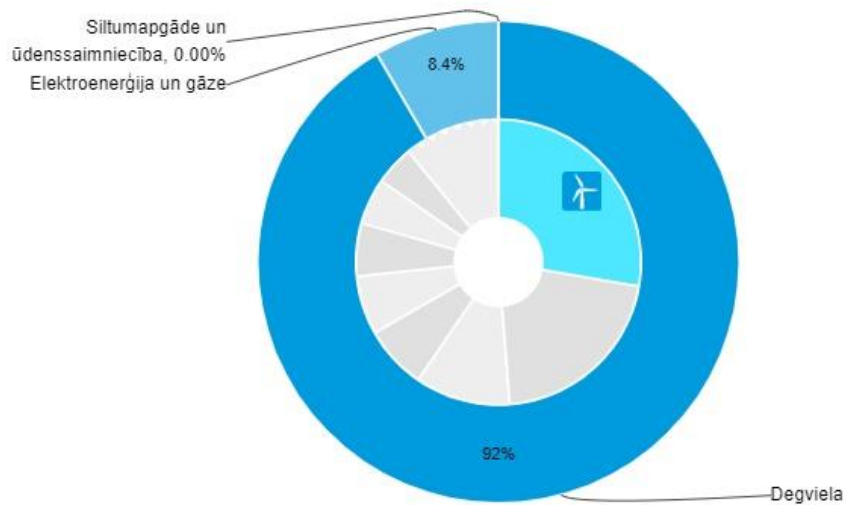
2019. gada neto apgrozījuma īpatsvars. Enerģētika



Firmas.lv  
licencēti UR dati

zomcharts  
datu vizualizācija

2020. gada neto apgrozījuma īpatsvars. Enerģētika



Firmas.lv  
licencēti UR dati

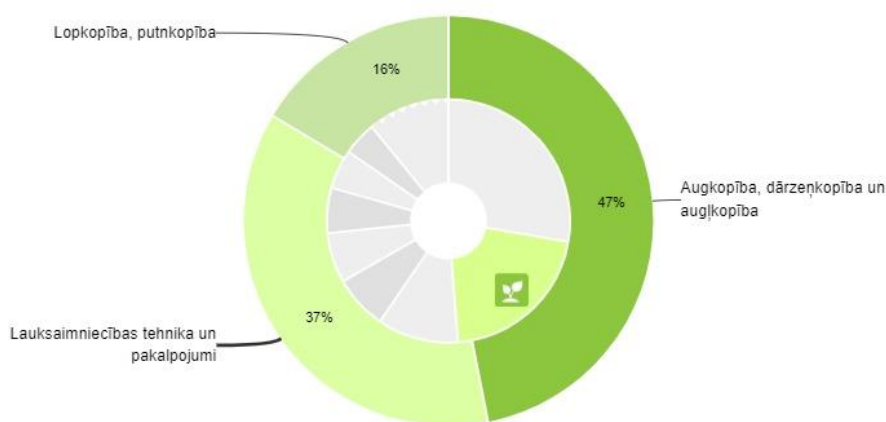
zomcharts  
datu vizualizācija



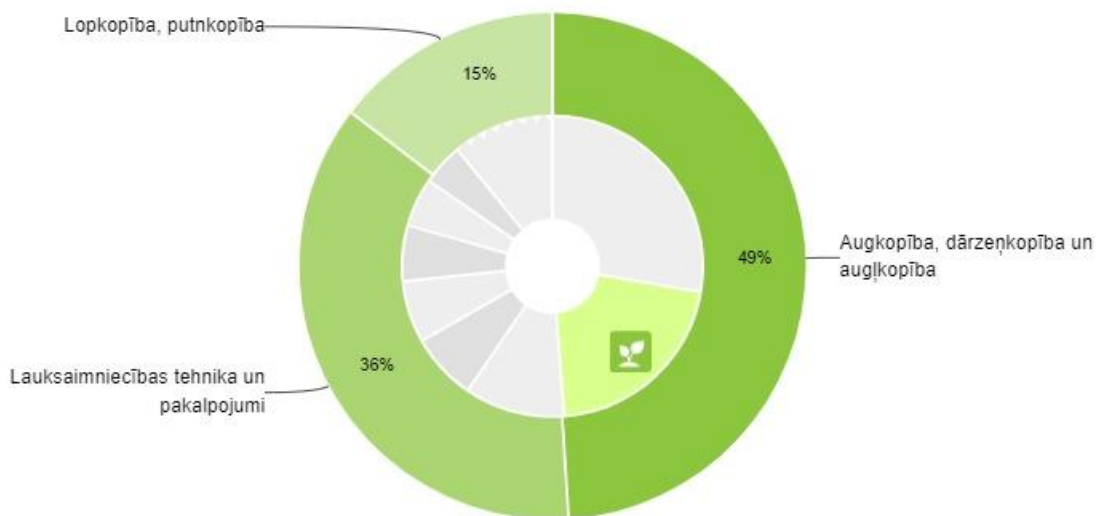
## Lielākie lauksaimniecības nozares uzņēmumi

N.p.k.	Nosaukums	Darbības joma	2020. neto apgrozījums, tūkst., EUR	Apgroz. izmaiņas, pret 2019., %	Darbinieki
1.	GABOTEH, SIA	Lauksaimniecības tehnikas un traktortehnikas labošana, remonts	3,812	-5%	6
2.	Sēlijas āres, Lauksaimniecības pakalpojumu kooperatīvā sabiedrība	Lauksaimniecības pakalpojumi	3,087	42%	16
3.	KĻAVAS V, SIA	Augkopība un tehniskās kultūras	1,552	-2%	42
4.	AINAVA, ZS	Augkopība un tehniskās kultūras	1,020	57%	17
5.	ZĀLĪTES, Eglaines pagasta ZS	Lauksaimniecības pakalpojumi	881	71%	7
6.	AGRARIS, SIA	Augkopība un tehniskās kultūras	863	39%	13
7.	STĀRĶI, Sventes pagasta ZS	Sēklas un stādi	814	20%	17
8.	Dārza studija, SIA	Sēklas un stādi	711	24%	7
9.	DRAVNIKI, Nīcgales pagasta I.Spūles ZS	Lopkopība, zirgkopība	680	4%	15
10.	Jaundīķi, SIA	Augkopība un tehniskās kultūras	653	25%	5

2019. gada neto apgrozījuma īpatsvars. Lauksaimniecība



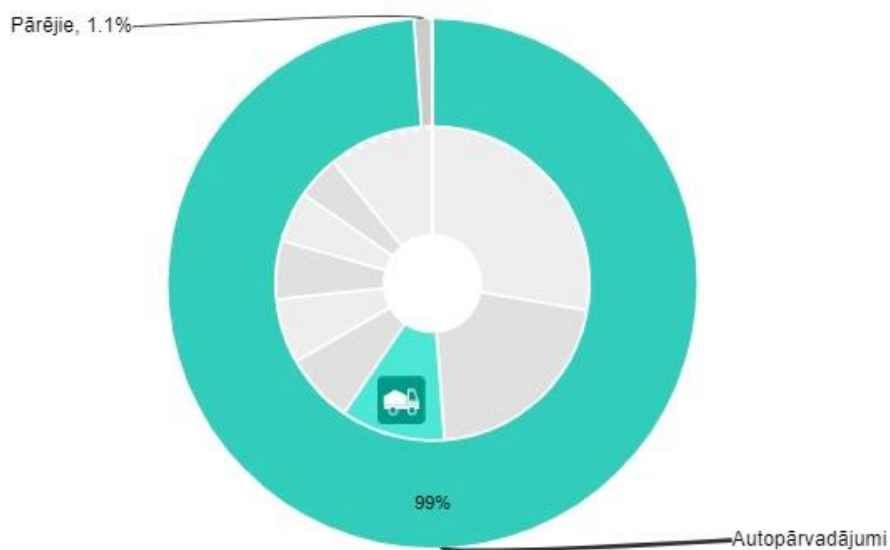
2020. gada neto apgrozījuma īpatsvars. Lauksaimniecība



**Lielākie transporta, loģistikas un pārvadājumu nozares uzņēmumi**

N.p.k.	Nosaukums	Darbības joma	2020. neto apgrozījums, tūkst., EUR	Apgroz. izmaiņas, pret 2019., %	Darbinieki
1.	STARS-D, SIA	Kravu pārvadājumi: auto	2,788	-2%	50
2.	SVS TRANSPORTS, SIA	Kravu pārvadājumi: auto	2,482	-27%	63
3.	Dilar trans, SIA	Kravu pārvadājumi: auto	1,816	-9%	46
4.	OSTROVI, ZS	Kravu pārvadājumi: auto	763	8%	24
5.	ACURA, SIA	Kravas automobiļi: apkope un rezerves daļas	478	53%	3
6.	Mežinieki, Višķu pagasta ZS	Kravu pārvadājumi: auto	462	-21%	11
7.	SAVITRA, SIA	Kravu pārvadājumi: auto	419	-17%	9
8.	Westbrucke, SIA	Kravu pārvadājumi: auto	289	-21%	16
9.	Asat Elstone, SIA	Kravu pārvadājumi: auto	212	0%	8
10.	ADM serviss, SIA	Auto remonts, apkope	78	85%	4

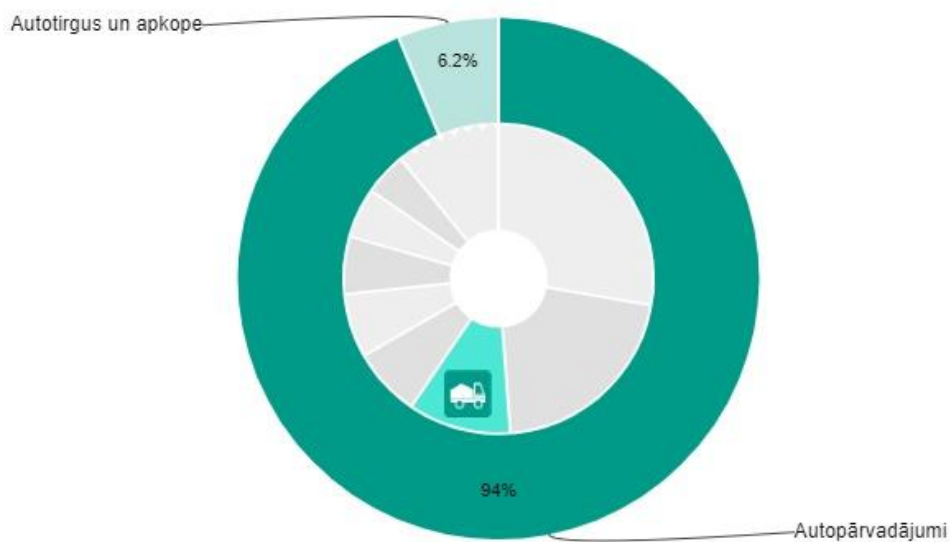
2019. gada neto apgrozījuma īpatsvars. Transports, loģistika, pārvadājumi



Firmas.lv  
licencēti UR dati

zoomcharts  
datu vizualizācija

2020. gada neto apgrozījuma īpatsvars. Transports, loģistika, pārvadājumi



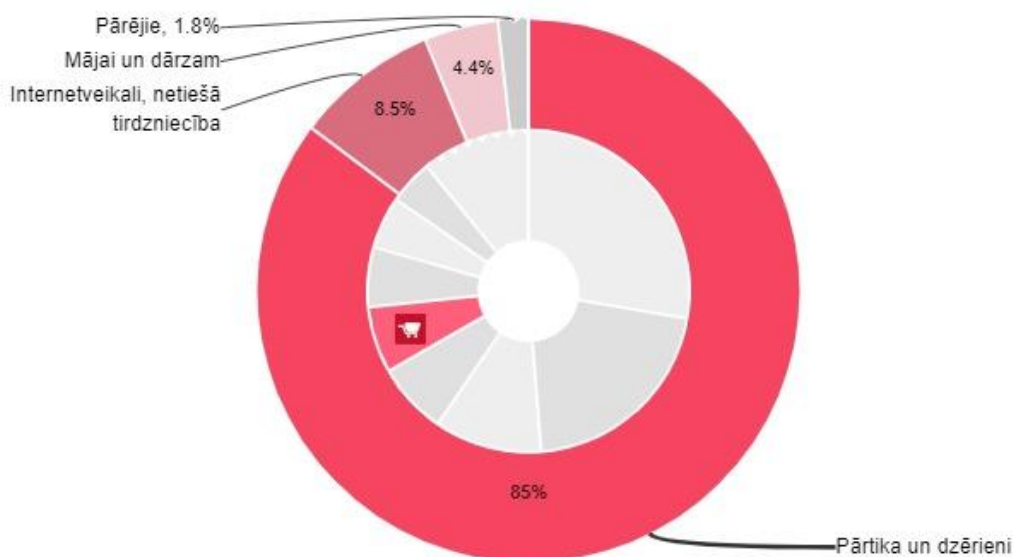
Firmas.lv  
licencēti UR dati

zoomcharts  
datu vizualizācija

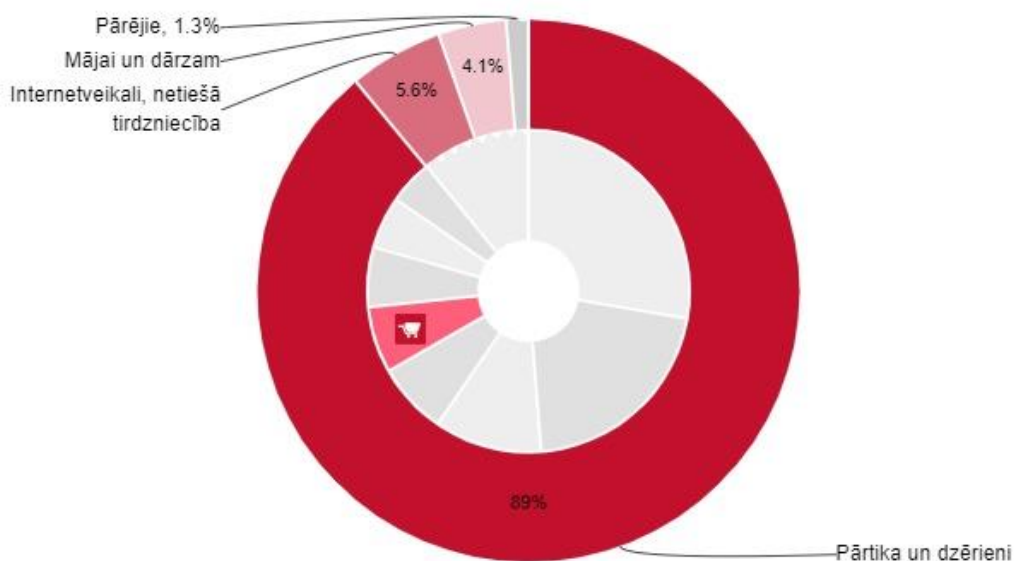
## Lielākie tirdzniecības nozares uzņēmumi

N.p.k.	Nosaukums	Darbības joma	2020. neto apgrozījums, tūkst., EUR	Agroz. izmaiņas, pret 2019., %	Darbinieki
1.	ORI, SIA	Pārtikas tirdzniecība	994	7%	21
2.	KALNĀJI, Dvietes pagasta ZS	Pārtikas tirdzniecība	685	10%	10
3.	Domos, SIA	Augļu un dārzeņu vairumtirdzniecība, pārtika	684	-15%	13
4.	KARSAR, SIA	Pārtikas tirdzniecība	602	21%	15
5.	ADŽIO, SIA	Pārtikas tirdzniecība	547	6%	7
6.	TIKKA, SIA	Pārtikas tirdzniecība	523	2%	7
7.	ISO LAT, SIA	Gaļas produktu tirdzniecība, pārtika	405	12%	7
8.	OŠUSALA, Kalupes pagasta ZS	Pārtikas tirdzniecība	367	24%	6
9.	PALLADA, SIA	Pārtikas tirdzniecība	353	0%	3
10.	Mežvidi Neo, SIA	Tirdzniecības starpnieki	343	2%	7

2019. gada neto apgrozījuma īpatsvars. Tirdzniecība



2020. gada neto apgrozījuma īpatsvars. Tirdzniecība

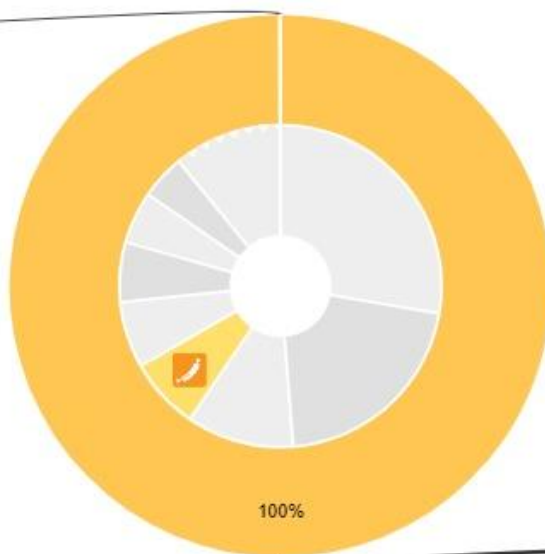


### Lielākie pārtikas un dzērienu ražošanas nozares uzņēmumi

N.p.k.	Nosaukums	Darbības joma	2020. neto apgrozījums, tūkst., EUR	Apgroz. izmaiņas, pret 2019., %	Darbinieki
1.	DUBIKI, SIA	Gaļas pārstrāde, pārtika	5,013	3%	74
2.	AVIS D, SIA	Zivju pārstrāde, pārtika	1,191	3%	34
3.	ŽABO, SIA	Gaļas pārstrāde, pārtika	827	14%	24
4.	Gaļas pārstrādes uzņēmums VASP, SIA	Gaļas pārstrāde, pārtika	325	-35%	7
5.	DUBEZERS, Daugavpils rajona kooperatīvā sabiedrība	Piena pārstrāde, pārtika	323	7%	18

2019. gada neto apgrozījuma īpatsvars. Pārtikas un dzērienu ražošana

Dzērienu ražošana, 0.05%



Pārtikas ražošana

Firmas.lv

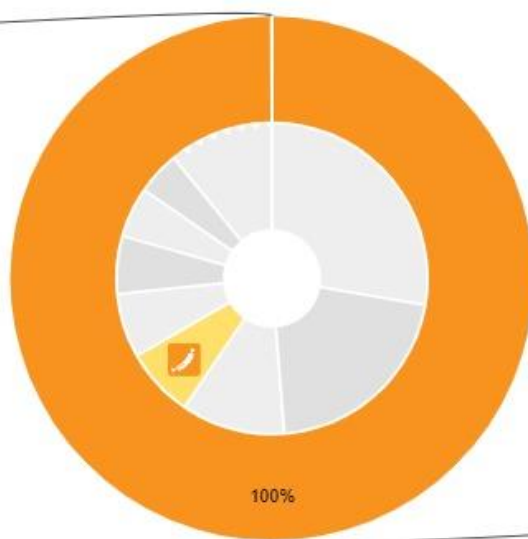
licencēti UR dati

zomcharts

datu vizualizācija

2020. gada neto apgrozījuma īpatsvars. Pārtikas un dzērienu ražošana

Dzērienu ražošana, 0.03%



Pārtikas ražošana

Firmas.lv

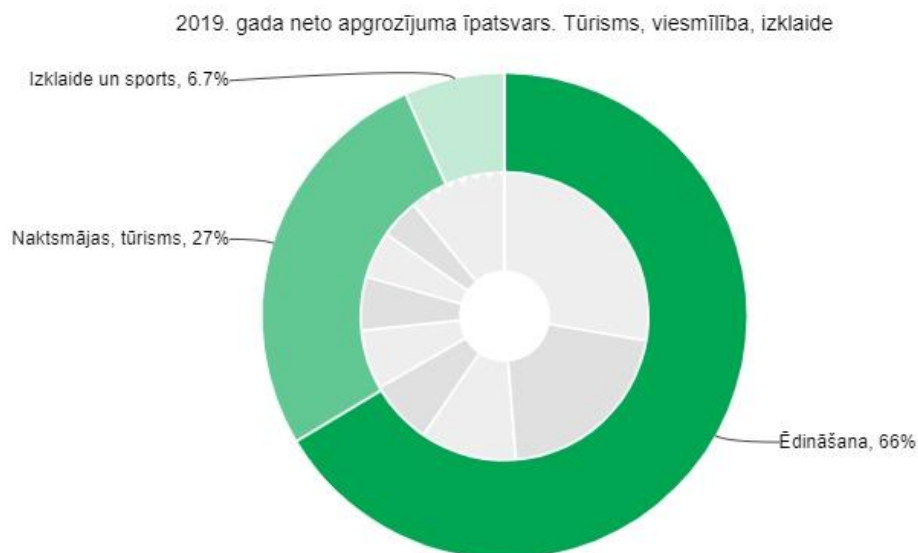
licencēti UR dati

zomcharts

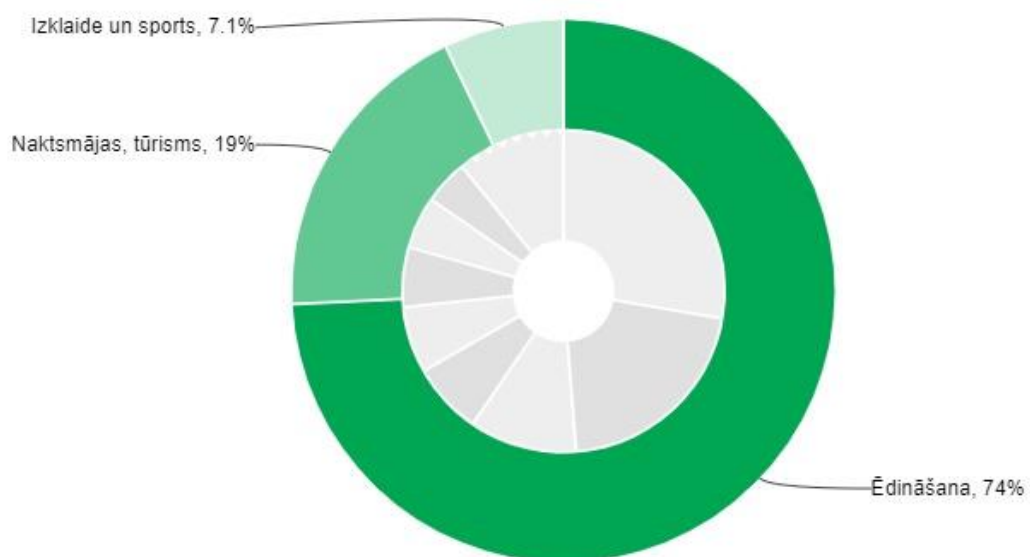
datu vizualizācija

## Lielākie tūrisma, viesmīlības un izklaides nozares uzņēmumi

N.p.k.	Nosaukums	Darbības joma	2020. neto apgrozījums, tūkst., EUR	Apgroz. izmaiņas, pret 2019., %	Darbinieki
1.	MEŽVIDI, SIA	Ēdināšanas uzņēmumi	849	-26%	69
2.	PIO-D, SIA	Ēdināšanas uzņēmumi	343	2 reizes	18
3.	Arodīpašums, SIA	Atpūtas bāzes, viesu nami, kempingi	99	-26%	8
4.	Artavas TTP, SIA	Tūrisms un viesnīcu rezervēšana	89	-45%	11
5.	Beibuks, SIA	Sporta un tūrisma preču noma	82	-5%	1
6.	ILTA, SIA	Ēdināšanas uzņēmumi	62	-37%	4
7.	H & H, SIA	Atpūtas bāzes, viesu nami, kempingi	51	-18%	6
8.	Lauku projektu birojs, SIA	Ēdināšanas uzņēmumi	34	-53%	7
9.	JAUNSVENTES MUIŽA, SIA	Viesnīcas	31	-23%	3
10.	Atpūtas komplekss Stalkers, SIA	Atpūtas bāzes, viesu nami, kempingi	27	-57%	4



2020. gada neto apgrozījuma īpatsvars. Tūrisms, viesmīlība, izklaide



**Firmas.lv**  
licencēti UR dati

**zomcharts**  
datu vizualizācija