

Zilupes novads

pašvaldības kopējā platība – 308,32 km².

Iedzīvotāju skaits gada sākumā

Gads	2016	2017	2018	2019
Cilv. skaits	3 271	3 143	3 033	2 914

*www.raim.gov.lv

Darbspējas vecuma un dzimuma struktūra pašvaldībā gada sākumā

	2018	2019
Līdz darbspējas vecumam	340	301
t. sk. vīrieši	185	162
t. sk. sievietes	155	139
Darbspējas vecumā	2 001	1 932
t. sk. vīrieši	1 059	1 026
t. sk. sievietes	942	906
Pēc darbspējas vecuma	692	681
t. sk. vīrieši	245	243
t. sk. sievietes	447	438

*www.pmlp.gov.lv

Reģistrēto brīvo darba vietu skaits NVA filiālē

Gads	2015	2016	2017	2018
Darba vietu sk.	275	476	534	419

*www.nva.gov.lv

Pašvaldības budžeta kopējie ieņēmumi

Gads	2015	2016	2017	2018
EUR	2 861 193	2 820 904	3 005 624	3 009 055

*www.raim.gov.lv

Bezdarba līmenis gada sākumā

Gads	2015	2016	2017	2018	2019
%	21,30%	23,10%	21,70%	19,90%	20,00%

*www.raim.gov.lv

Reģistrētās brīvas darba vietas sadalījumā pēc profesiju grupām

Gads	Vadītāji	Vecākie speciālisti	Speciālisti	Kalpotāji	Pakalpojumu un tirdzniecības darbinieki	Kvalificēti lauksaimniecības, mēžsaimniecības un zivsaimniecības darbinieki	Kvalificēti strādnieki un amatnieki	Iekārtu un mašīnu operatori un izstrādājumu montieri	Vienkāršās profesijas	Nacionālo bruņoto spēku profesijas
2015	5	13	17	13	47	27	54	58	41	0
2016	3	16	68	49	49	41	57	63	130	0
2017	3	12	42	10	49	74	46	142	156	0
2018	7	18	8	11	50	56	94	94	81	0

*www.nva.gov.lv

Mēneša vidēja bruto darba samaksa pa sektoriem (EUR)

Sektors/Gads	2015	2016	2017	2018
Privātais	572	554	592	612
Sabiedriskais	571	550	589	637

*www.raim.gov.lv

Pašvaldībā reģistrēto iedzīvotāju ienākumi (VID statistikas dati)

	2016		2017	
	Bruto ienākumi (tūkst. EUR)	Gadā ieturētais un aprēķinātais IIN (tūkst.EUR)	Bruto ienākumi (tūkst. EUR)	Gadā ieturētais un aprēķinātais IIN (tūkst.EUR)
Zilupes nov.	11467.80	1043.40	11668,81	1140,68

Tirgus sektora ekonomiski aktīvi uzņēmumi uz 1000 iedzīvotājiem

Gads	2014	2015	2016	2017
Skaitis	46	51	55	47

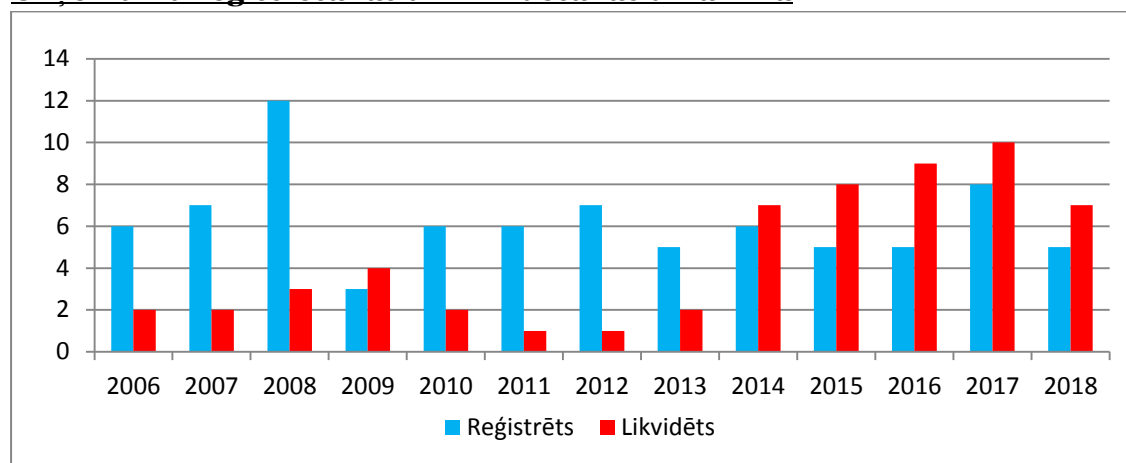
*www.csb.gov.lv

Ekonomiski aktīvo uzņēmumu skaits

Gads/Sektors	Pašnodarbinātās personas	Zemnieku un zvejnieku saimniecības	Individuālie komersanti	Komersabiedrības (tirgus sektors)
2014	85	16	9	35
2015	96	14	7	38
2016	98	18	5	38
2017	80	15	3	33

*www.csb.gov.lv

Uzņēmumu reģistrēšanas un likvidēšanas dinamika



*www.lursoft.lv

Uzņēmumi ar lielāko apgrozījumu

NPK	Uzņēmums	Apgrozījums, EUR		
		2018	2017	Apgrozījuma izmaiņas, %
1	MEŽĀRES A, Ludzas rajona Brigu pagasta ZS	1 302 087	668 051	94,91
2	AKMENLAUKI, Ludzas rajona Zaļesjes pagasta ZS	901 646	912 143	-1,15
3	KRISTINKI, Ludzas rajona Zaļesjes pagasta ZS	750 098	813 718	-7,82
4	Smart Trans, SIA	731 472	625 104	17,02
5	ZILUPES LTD, SIA	520 563	515 205	1,04
6	NIKONTI, SIA	392 194	512 868	-23,53
7	Vinca Agro, SIA	340 815	453 670	-24,88
8	Zilupes veselības un sociālās aprūpes centrs, SIA	302 901	221 849	36,53
9	MERKURIJ AGRO, SIA	277 788	247 104	12,42
10	STORK, SIA	262 456	77 130	240,28
11	RIK & KO, SIA	99 583	71 760	38,77
12	EVIK, SIA	83 333	43 025	93,69
13	VESNA, SIA	49 790	2 250	2112,89
14	ZILUPES AGRO, SIA	48 204	75 635	-36,27
15	Agro Biznes, SIA	47 600	55 497	-14,23
16	MERKŪRIJS LA, SIA	41 687	20 022	108,21
17	Eurosun Tour, SIA	27 735	8 982	208,78
18	BIDRIJA, SIA	26 168	31 067	-15,77
19	RAMETS, SIA	23 946	44 130	-45,74
20	MĀRZEME, Zaļesjes pagasta un Pasienes pagasta ZS	15 061	10 769	39,86

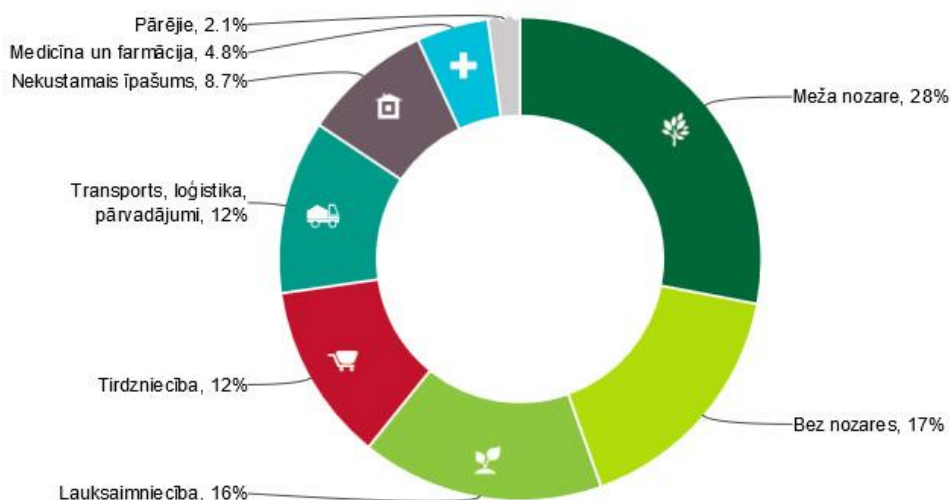
*www.firmas.lv

Lielākie darba devēji

NPK	Uzņēmums	2018	2017
1	EVIK, SIA	29	21
2	Zilupes veselības un sociālās aprūpes centrs, SIA	25	24
3	ZILUPES LTD, SIA	22	23
4	KRISTINKI, Ludzas rajona Zaļesjes pagasta ZS	12	17
5	Smart Trans, SIA	12	19

*www.firmas.lv

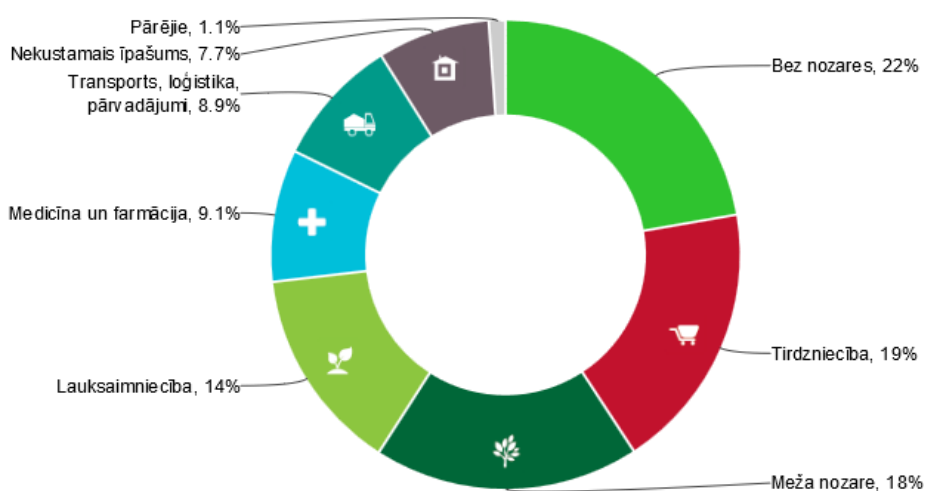
2018. gada neto apgrozījuma īpatsvars



Firmas.lv
licencēti UR dati

zomcharts
datu vizualizācija

2017. gada neto apgrozījuma īpatsvars



Firmas.lv
licencēti UR dati

zomcharts
datu vizualizācija

Pašvaldībā reģistrēto nodokļu maksātāju deklarētais neto apgrozījums un ieņēmumi no saimnieciskās darbības sadalījumā pēc to informācijas apkopošanas brīdī aktuālā pamatdarbības veida

NACE 2.red. apkopojošais kods un nosaukums		2017		2016	
		Neto apgrozījums	Ieņēmumi no saimnieciskās darbības	Neto apgrozījums	Ieņēmumi no saimnieciskās darbības
01	Augkopība un lopkopība, medniecība un saistītas palīgdarbības	1851,10	199,60	1707,87	170,64
02	Mežsaimniecība un mežizstrāde	1370,72	263,02	716,80	248,55
16	Koksnes, koka un korķa izstrādājumu ražošana, izņemot mēbeles; salmu un pīto izstrādājumu ražošana	668,05	0,00	1682,99	0,00
36	Ūdens ieguve, attīrīšana un apgāde	546,27	0,00	586,80	0,00
43	Specializētie būvdarbi	0,00	0,00		
45	Automobiļu un motociklu vairumtirdzniecība, mazumtirdzniecība un remonts	1,80	0,00	1,37	0,00
47	Mazumtirdzniecība, izņemot automobiļus un motociklus	932,29	42,44	1078,22	24,69
49	Sauszemes transports un cauruļvadu transports	625,10	0,00	474,24	0,00
52	Uzglabāšanas un transporta palīgdarbības	90,62	21,12	584,12	12,77
55	Izmitināšana	20,02	0,00	115,77	0,00
56	Ēdināšanas pakalpojumi	71,76	36,42	90,46	40,78
68	Operācijas ar nekustamo īpašumu	2,68	1,65	8,61	1,20
74	Citi profesionālie, zinātniskie un tehniskie pakalpojumi	0,00	0,00	0,00	0,25
75	Veterinārie pakalpojumi	0,00	4,26	0,00	4,33
79	Ceļojumu biroju, tūrisma operatoru rezervēšanas pakalpojumi un ar tiem saistīti pasākumi	8,98	0,00	4,88	0,00
82	Biroju administratīvās darbības un citas uzņēmumu palīgdarbības	0,00	0,04		
85	Izglītība	0,00	0,30	0,00	1,91
86	Veselības aizsardzība	0,00	58,83	0,00	58,40
87	Sociālā aprūpe ar izmitināšanu	221,85	0,00	219,45	0,00
88	Sociālā aprūpe bez izmitināšanas	0,00	3,93	0,00	2,93
93	Sporta nodarbības, izklaides un atpūtas darbība	0,00	0,00	0,00	0,00
94	Sabiedrisko, politisko un citu organizāciju darbība	29,76	0,00	24,29	0,00
96	Pārējo individuālo pakalpojumu sniegšana	0,00	26,85	0,00	13,37
97	Mājsaimniecību kā darba devēju darbība ar algotā darbā nodarbinātām personām	0,43	0,00	40,86	0,00
	Nezināms	653,49	8,59	97,91	6,73

*www.vid.gov.lv

Zilupes novadā 2017. gada beigās ir reģistrēti 240 aktīvi nodokļu maksātāji. Visvairāk Zilupes novadā ir zemnieku saimniecību, kas raksturo arī novada galveno saimniecisko darbību – lauksaimniecība un tās nozares.

Ekonomiski aktīvo uzņēmumu sadalījums pēc uzņēmējdarbības veida

Uzņēmējdarbības veids	2017. gads
Sabiedriskas vai reliģiskas organizācijas	10
Sabiedrības ar ierobežotu atbildību	46
Kooperatīvās sabiedrības	2
Individuālie uzņēmumi	10
Zemnieku saimniecības	37
Individuālie komersanti	11
Budžeta iestāde	2
Saimnieciskās darbības veicējs	122

Daudzi nodarbinātie strādā pašvaldībā un pašvaldības izglītības iestādēs – 80 nodarbinātie, kā arī arodividusskolā.

Teritorijas attīstības līmeņa indekss raksturo attīstības līmeni attiecīgajā gadā, parādot teritoriju augstāku vai zemāku attīstību no vidējā attīstības līmeņa valstī, savukārt attīstības līmeņa izmaiņu indekss raksturo attīstības līmeņa izmaiņas pret iepriekšējo gadu, parādot teritoriju atpaliekošu vai apsteidzošu attīstību no vidējā attīstības līmeņa iepriekšējā gadā.

Atbilstoši Reģionālās attīstības likuma 14.pantam un MK 25.05.2010. noteikumiem Nr.482 „Noteikumi par teritorijas attīstības indeksa aprēķināšanas kārtību un tā vērtībām”, Valsts reģionālās attīstības aģentūra katru gadu līdz 15.februārim aprēķina teritorijas attīstības indeksu par iepriekšējo gadu, un Vides aizsardzības un reģionālās attīstības ministrs līdz attiecīgā gada 1.aprīlim to iesniedz apstiprināšanai Ministru kabinetā.

Saskaņā ar Ministru kabineta 26.04.2011. noteikumiem Nr.318 "Grozījumi Ministru kabineta 2010.gada 25.maija noteikumos Nr.482 "Noteikumi par teritorijas attīstības indeksa aprēķināšanas kārtību un tā vērtībām", Zilupes novada teritorijas attīstības indekss 2016.gadā ir vienāds ar -1,673; ierindojoties 109.vietā starp visiem 110 novadiem, bijušā Ludzas rajona Kārsavas novads 108. vieta - -1.459, Ciblas novads 110.vietā - -1,758. Salīdzinot ar 2015.gadu teritorijas attīstības indekss 2016.gadā ir nedaudz pazeminājies.