

Vilakas novads

pašvaldības kopējā platība – 639,08 km².

Iedzīvotāju skaits gada sākumā

Gads	2016	2017	2018	2019
Cilv. skaits	5 498	5 358	5 158	4 996

*www.raim.gov.lv

Darbspējas vecuma un dzimuma struktūra pašvaldībā gada sākumā

	2018	2019
Līdz darbaspējas vecumam	544	534
t. sk. vīrieši	283	272
t. sk. sievietes	261	262
Darbspējas vecumā	3 361	3 313
t. sk. vīrieši	1 853	1 828
t. sk. sievietes	1 508	1 485
Pēc darbaspējas vecuma	1 161	1 149
t. sk. vīrieši	388	382
t. sk. sievietes	773	767

*www.pmlp.gov.lv

Reģistrēto brīvo darba vietu skaits NVA filiālē

Gads	2015	2016	2017	2018
Darba vietu sk.	496	662	738	425

*www.nva.gov.lv

Pašvaldības budžeta kopējie ieņēmumi

Gads	2015	2016	2017	2018
EUR	5 105 247	5 091 454	5 666 621	5 814 306

*www.raim.gov.lv

Bezdarba līmenis gada sākumā

Gads	2015	2016	2017	2018	2019
%	14,50%	14,70%	12,40%	13,10%	13,30%

*www.raim.gov.lv

Reģistrētās brīvas darba vietas sadalījumā pēc profesiju grupām

Gads	Vadītāji	Vecākie speciālisti	Speciālisti	Kalpotāji	Pakalpojumu un tirdzniecības darbinieki	Kvalificēti lauksaimniecības, mežsaimniecības un zivsaimniecības darbinieki	Kvalificēti strādnieki un amatnieki	Iekārtu un mašīnu operatori un izstrādājumu montieri	Vienkāršās profesijas	Nacionālo bruņoto spēku profesijas
2015	4	46	22	2	123	8	90	101	100	0
2016	3	49	23	19	163	35	97	156	117	0
2017	9	49	44	20	82	123	144	123	144	0
2018	8	14	21	16	78	71	78	77	62	0

*www.nva.gov.lv

Mēneša vidēja bruto darba samaksa pa sektoriem (EUR)

Sektors/Gads	2015	2016	2017	2018
Privātais	571	582	584	617
Sabiedriskais	583	584	585	618

*www.raim.gov.lv

Pašvaldībā reģistrēto iedzīvotāju ienākumi (VID statistikas dati)

	2016		2017	
	Bruto ienākumi (tūkst. EUR)	Gadā ieturētais un aprēķinātais IIN (tūkst.EUR)	Bruto ienākumi (tūkst. EUR)	Gadā ieturētais un aprēķinātais IIN (tūkst.EUR)
Vīļakas novads	22401,67	2216,62	23997,44	2459,86

Tirgus sektora ekonomiski aktīvi uzņēmumi uz 1000 iedzīvotājiem

Gads	2014	2015	2016	2017
Skaitis	65	70	77	73

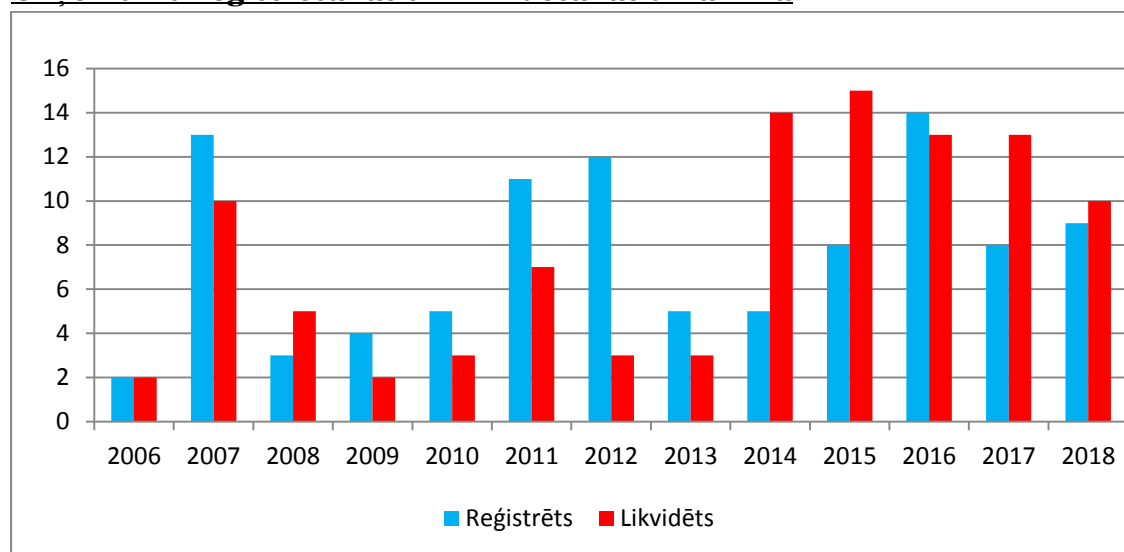
*www.csb.gov.lv

Ekonomiski aktīvo uzņēmumu skaits

Gads/Sektors	Pašnodarbinātās personas	Zemnieku un zvejnieku saimniecības	Individuālie komersanti	Komersabiedrības (tirgus sektors)
2014	237	60	13	32
2015	240	65	15	36
2016	269	63	15	35
2017	237	58	13	43

*www.csb.gov.lv

Uzņēmumu reģistrēšanas un likvidēšanas dinamika



*www.lursoft.lv

Uzņēmumi ar lielāko apgrozījumu

NPK	Uzņēmums	Apgrozījums, EUR		
		2018	2017	Apgrozījuma izmaiņas, %
1	DOLO, SIA	2 433 359	1 892 630	28,57
2	KOTIŅI, ZS	2 412 994	1 580 825	52,64
3	ŽĪGURU MEŽRŪPNIECĪBAS SABIEDRĪBA, SIA	919 064	923 366	-0,47
4	GIROLAT, SIA	736 337	0	
5	SĀBRI, Šķilbēnu pagasta ZS	459 807	457 786	0,44
6	ĶIRA, SIA	431 144	477 855	-9,78
7	Ampliorium,, SIA	357 266	67 487	429,38
8	ROŽĪTES, Šķilbēnu pagasta ZS	351 888	428 962	-17,97
9	SMELDZE, SIA	190 513	252 108	-24,43
10	AA meži,, SIA	164 216	9 403	1646,42
11	Vegas VS, SIA	155 894	128 352	21,46
12	LEJAS, Balvu rajona Šķilbēnu pagasta ZS	150 595	242 404	-37,87
13	InTTro, SIA	119 347	164 828	-27,59
14	VIĻAKAS NAMSAIMNIEKS, SIA	103 223	115 636	-10,73
15	Viļakas Veselības aprūpes centrs, SIA	78 534	75 085	4,59
16	New Forest, SIA	67 471	61 842	9,1
17	ALDEMI, Balvu rajona Medņevas pagasta ZS	67 237	81 497	-17,5
18	STIGMA, SIA	67 218	67 937	-1,06
19	IKA RS, SIA	63 723	69 141	-7,84
20	Lagūna, Šķilbēnu pagasta ZS	41 967	24 022	74,7

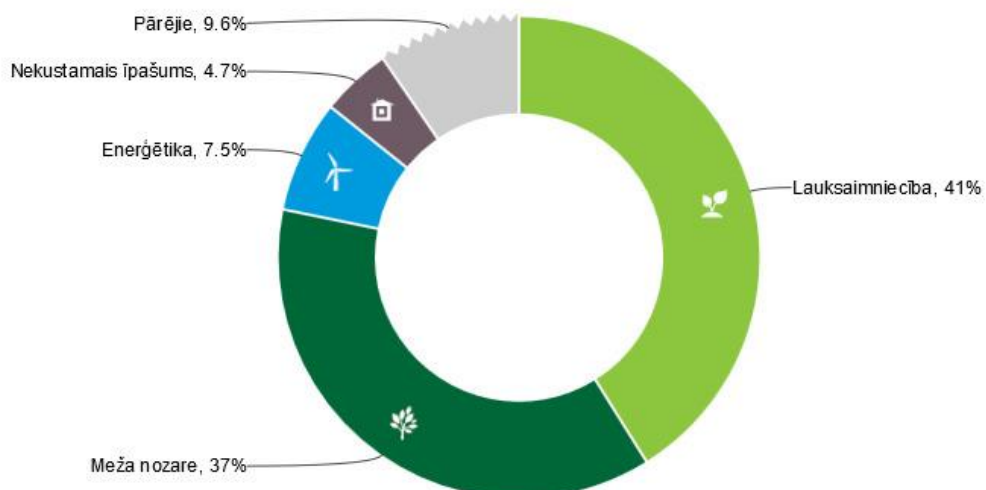
*www.firmas.lv

Lielākie darba devēji

NPK	Uzņēmums	2018	2017
1	ĶIRA, SIA	27	38
2	KOTIŅI, ZS	26	28
3	DOLO, SIA	16	17
4	ŽĪGURU MEŽRŪPNIECĪBAS SABIEDRĪBA, SIA	16	20
5	Viļakas Veselības aprūpes centrs, SIA	16	16

*www.firmas.lv

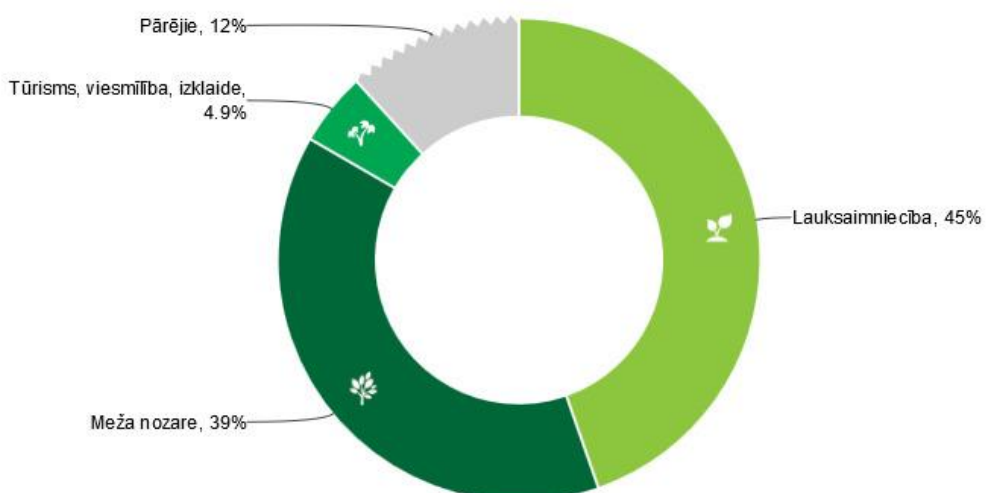
2018. gada neto apgrozījuma īpatsvars



Firmas.lv
licencēti UR dati

zomcharts
datu vizualizācija

2017. gada neto apgrozījuma īpatsvars



Firmas.lv
licencēti UR dati

zomcharts
datu vizualizācija

NACE 2.red. apkopojošais kods un nosaukums		2017		2016	
		Neto apgrozījums	Ieņēmumi no saimnieciskās darbības	Neto apgrozījums	Ieņēmumi no saimnieciskās darbības
01	Augkopība un lopkopība, medniecība un saistītas palīgdarbības	3407,97	1361,60	3565,48	1002,53
02	Mezsaimniecība un mežizstrāde	1063,50	389,57	1095,87	430,18
08	Pārējā ieguves rūpniecība un karjeru izstrāde	5,75	0,00	4,86	0,00
10	Pārtikas produktu ražošana	0,00	4,24	0,00	2,24
13	Tekstilizstrādājumu ražošana	0,00	0,00	0,00	0,00
14	Apģērbu ražošana	0,00	0,52		
16	Koksnes, koka un korķa izstrādājumu ražošana, izņemot mēbeles; salmu un pīto izstrādājumu ražošana	44,14	2,16	42,56	4,01
25	Gatavo metālizstrādājumu ražošana, izņemot mašīnas un iekārtas	0,00	0,69	0,00	0,69
31	Mēbeļu ražošana	0,00	6,19		
32	Cita veida ražošana	1,28	0,00	1,15	0,00
33	Iekārtu un ierīču remonts un uzstādīšana	0,00	0,44		
35	Elektroenerģija, gāzes apgāde, siltumapgāde un gaisa kondicionēšana	115,64	0,00	112,37	0,00
41	Ēku būvniecība	0,00	7,11	0,00	7,28
42	Inženierbūvniecība	0,00	0,00	0,00	0,00
43	Specializētie būvdarbi	104,15	10,29	89,15	28,07
46	Vairumtirdzniecība, izņemot automobiļus un motociklus	252,11	0,00	180,08	0,00
47	Mazumtirdzniecība, izņemot automobiļus un motociklus	1961,77	810,71	1928,78	859,74
49	Sauszemes transports un cauruļvadu transports	166,80	59,66	91,86	46,41
52	Uzglabāšanas un transporta palīgdarbības	0,00	0,40		
55	Izmitināšana	0,00	10,51	0,00	3,40
56	Ēdināšanas pakalpojumi	174,67	0,09	95,37	0,00
61	Telekomunikācija	0,00	0,16	0,00	0,00
62	Datorprogrammēšana, konsultēšana un saistītas darbības	2,98	1,19	4,43	2,16
64	Finanšu pakalpojumu darbības, izņemot apdrošināšanu un pensiju uzkrāšanu	0,42	0,00	0,40	0,00
65	Apdrošināšana, pārapirošināšana un pensiju uzkrāšana, izņemot obligāto sociālo apdrošināšanu	0,00	2,43	0,00	0,21
68	Operācijas ar nekustamo īpašumu	128,68	0,00	39,36	0,00
69	Juridiskie un grāmatvedības pakalpojumi	0,00	3,99	0,00	1,66

70	Centrālo biroju darbība; konsultēšana komercdarbībā un vadībzinībās	0,00	0,40	0,00	0,26
73	Reklāmas un tirgus izpētes pakalpojumi	2,64	0,00		
74	Citi profesionālie, zinātniskie un tehniskie pakalpojumi	29,44	0,00	26,89	0,00
75	Veterinārie pakalpojumi	67,94	27,83	68,05	40,46
81	Būvniecības un ainavu arhitektu pakalpojumi	35,56	0,00	18,79	0,00
84	Valsts pārvalde un aizsardzība; obligātā sociālā apdrošināšana	0,40	0,00	0,40	0,00
85	Izglītība	0,00	1,67	1,81	0,00
86	Veselības aizsardzība	76,61	301,67	73,24	301,70
90	Radošas, mākslinieciskas un izklaides darbības	0,00	4,22	0,00	3,37
91	Bibliotēku, arhīvu, muzeju un citu kultūras iestāžu darbība	0,10	0,00		
93	Sporta nodarbības, izklaides un atpūtas darbība	0,05	0,62	1,27	1,45
94	Sabiedrisko, politisko un citu organizāciju darbība	113,80	0,00	58,48	0,00
96	Pārējo individuālo pakalpojumu sniegšana	4,85	76,36	4,29	64,49
	Nezināms	0,00	18,86	0,47	9,10

*www.vid.gov.lv

Pēc Latvijas Republikas administratīvi teritoriālās reformas 2009. gada 1. jūlijā tika izveidots Viļakas novads. Tajā apvienojās Viļakas pilsēta un seši apkārtējie pagasti: Kupravas, Medņevas, Susāju, Šķilbēnu, Vecumu un Žīguru. Viļakas novads atrodas Latvijas austrumu daļā. Novads austrumos 66,6 km garumā robežojas ar Krievijas Federāciju, dienvidos - ar mazāko novadu Latvijā – Balinavas novadu, rietumos - ar Balvu novadu un ziemeļos - ar Alūksnes novadu. Ar Viļakas novadu sākas Eiropas Savienība. Viļakas novadu šķērso 1. šķiras autoceļš Gulbene – Balvi – Viļaka – Krievijas robeža (robežkontroles punkts Vientuļi). Galvenā tautsaimniecības nozare Viļakas novadā ir lauksaimniecība (graudkopība, gaļas un piena lopkopība, cūkkopība, aitkopība, dārzeņu un citu kultūraugu audzēšana). Dažas saimniecības audzē netradicionālākās kultūras - tritikāli, griķus, lauku pupas, zirņus, kukurūzu zaļbarībai un skābbarībai. Vairākas saimniecības nodarbojas ar biškopību. Citas darbības nozares novadā ir mežsaimniecība, mazumtirdzniecība. Novada teritorijā ir iespējams saņemt medicīnas, veterināros, friziera, transporta, kravu pārvadājumu un ēdināšanas pakalpojumus.

Viļakas novadā radīta labvēlīga vide tradicionālai un inovatīvai uzņēmējdarbības nozaru attīstībai. Piesaistītas investīcijas. Attīstīta mazā un vidējā uzņēmējdarbība, lauksaimniecība, mežsaimniecība un ar tiem saistītie pakalpojumi. Saražotā produkcija un pakalpojumi ir konkurētspējīgi. Efektīvi izmantoti daudzveidīgie dabas resursi. Attīstīti tūrisma pakalpojumi. Viļakas novada ilgtspējīgas

attīstības stratēģija 2014. –2030.gadam vīzija: Viļakas novads ir vieta Ziemeļlatgalē, kur attīstīta uzņēmējdarbība un mājražošana, dzīvo pārtikuši, izglītoti, pārmaiņas pieņemoši dažādu vecumu iedzīvotāji, kultūrvēsturiskā mantojuma krātuve un pārmantotāja, mīļas, klusas, sakoptas mājas ikvienam šo tradīciju nesējam un turpinātājam.