

Vilānu novads

pašvaldības kopējā platība – 286,51 km².

Iedzīvotāju skaits gada sākumā

Gads	2016	2017	2018	2019
Cilv. skaits	6 361	6 233	6 045	5 890

*www.raim.gov.lv

Darbspējas vecuma un dzimuma struktūra pašvaldībā gada sākumā

	2018	2019
Līdz darbaspējas vecumam	737	714
t. sk. vīrieši	362	357
t. sk. sievietes	375	357
Darbspējas vecumā	3 944	3 806
t. sk. vīrieši	2 027	1 956
t. sk. sievietes	1 917	1 850
Pēc darbaspējas vecuma	1 364	1 370
t. sk. vīrieši	490	499
t. sk. sievietes	874	871

*www.pmlp.gov.lv

Reģistrēto brīvo darba vietu skaits NVA Rēzeknes filiālē

Gads	2015	2016	2017	2018
Darba vietu sk.	1732	2168	2676	2441

*www.nva.gov.lv

Pašvaldības budžeta kopējie ieņēmumi

Gads	2015	2016	2017	2018
EUR	6 514 764	5 398 547	5 982 120	7 798 318

*www.raim.gov.lv

Bezdarba līmenis gada sākumā

Gads	2015	2016	2017	2018	2019
%	22,60%	23,50%	20,60%	20,30%	20,60%

*www.raim.gov.lv

Reģistrētās brīvas darba vietas sadalījumā pēc profesiju grupām

Gads	Vadītāji	Vecākie speciālisti	Speciālisti	Kalpotāji	Pakalpojumu un tirdzniecības darbinieki	Kvalificēti lauksaimniecības, mēžsaimniecības un zivsaimniecības darbinieki	Kvalificēti strādnieki un amatnieki	Iekārtu un mašīnu operatori un izstrādājumu montieri	Vienkāršās profesijas	Nacionālo bruņoto spēku profesijas
2015	30	98	145	86	351	92	350	258	322	0
2016	29	207	188	107	355	90	350	335	507	0
2017	29	140	184	61	502	146	674	336	604	0
2018	25	128	166	74	333	112	636	379	588	0

*www.nva.gov.lv

Mēneša vidēja bruto darba samaksa pa sektoriem (EUR)

Sektors/Gads	2015	2016	2017	2018
Privātais	517	541	607	648
Sabiedriskais	541	553	599	637

*www.raim.gov.lv

Pašvaldībā reģistrēto iedzīvotāju ienākumi (VID statistikas dati)

	2016		2017	
	Bruto ienākumi (tūkst. EUR)	Gadā ieturētais un aprēķinātais IIN (tūkst.EUR)	Bruto ienākumi (tūkst. EUR)	Gadā ieturētais un aprēķinātais IIN (tūkst.EUR)
Vilāņu nov.	25968.21	2710.07	26466,54	2857,71

Tirgus sektora ekonomiski aktīvi uzņēmumi uz 1000 iedzīvotājiem

Gads	2014	2015	2016	2017
Skaitis	57	54	56	55

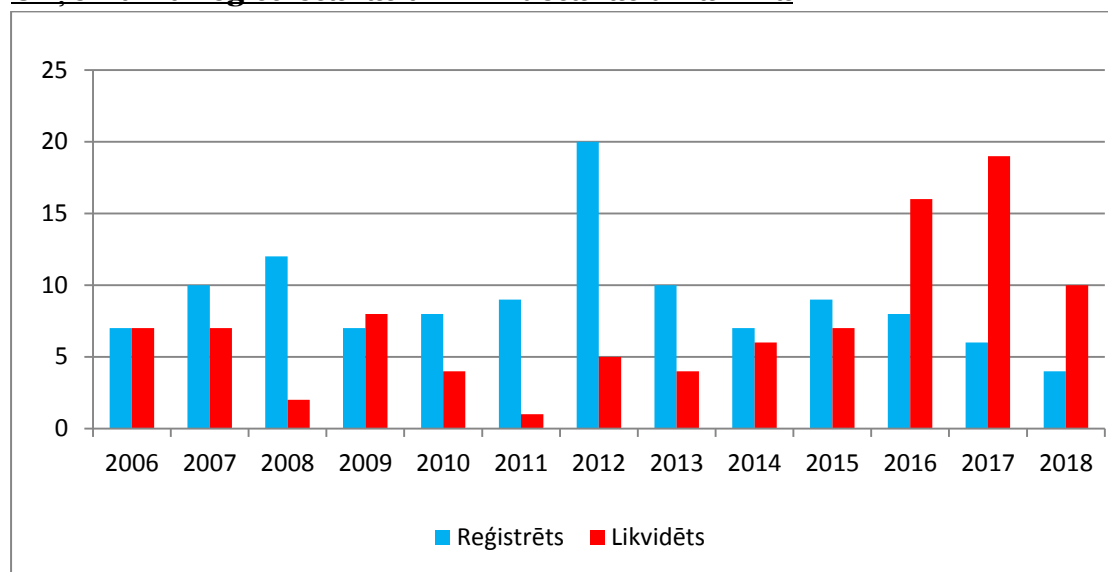
*www.csb.gov.lv

Ekonomiski aktīvo uzņēmumu skaits

Gads/Sektors	Pašnodarbinātās personas	Zemnieku un zvejnieku saimniecības	Individuālie komersanti	Komercesabiedrības (tirgus sektors)
2014	197	49	15	83
2015	175	49	15	81
2016	181	44	15	86
2017	171	45	12	84

*www.csb.gov.lv

Uzņēmumu reģistrēšanas un likvidēšanas dinamika



*www.lursoft.lv

Uzņēmumi ar lielāko apgrozījumu

NPK	Uzņēmums	Apgrozījums, EUR		
		2018	2017	Apgrozījuma izmaiņas, %
1	AĻŅI AS, SIA	9 507 690	7 456 470	27,51
2	VLAKON, SIA	6 953 723	6 689 391	3,95
3	Latgales Granulas, SIA	3 035 593	2 316 640	31,03
4	VIĻĀNI, Lauksaimniecības pakalpojumu kooperatīvā sabiedrība	2 750 225	2 726 643	0,86
5	Stružānu kūdras fabrika, AS	2 526 818	2 147 081	17,69
6	LAUMIŅA 1, SIA	2 119 186	1 904 857	11,25
7	LOPKOPĪBAS IZMĒĢINĀJUMU STACIJA LATGALE, AS	1 640 940	1 736 820	-5,52
8	Viļānu selekcijas un izmēģinājumu stacija, AS	1 404 824	2 405 647	-41,6
9	ARNOTIJS, SIA	1 067 917	981 671	8,79
10	AKMENTIŅI, Rēzeknes rajona Viļānu pagasta ZS	913 610	963 266	-5,15
11	VIĻĀNU LAUKTEHNIKA, SIA	797 287	755 123	5,58
12	BALTĀ APTIEKA K.I., SIA	686 908	650 749	5,56
13	CERĪBA II, SIA	554 597	559 435	-0,86
14	LG HOLZ, SIA	551 089	422 516	30,43
15	UNKO R, SIA	548 323	613 408	-10,61
16	Per Frandsen, SIA	486 626	593 804	-18,05
17	Bendiks, SIA	421 723	258 039	63,43
18	ASŅINI II, SIA	419 006	370 301	13,15
19	Viļānu slimnīca, SIA	412 756	372 901	10,69
20	Viļānu paletes, SIA	407 885	393 446	3,67

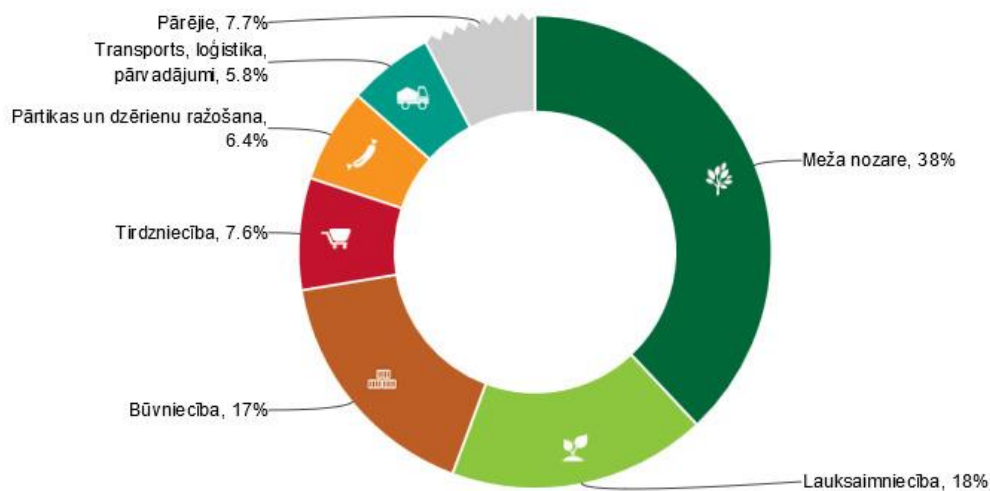
*www.firmas.lv

Lielākie darba devēji

NPK	Uzņēmums	2018	2017
1	VLAKON, SIA	94	64
2	LOPKOPĪBAS IZMĒĢINĀJUMU STACIJA LATGALE, AS	64	64
3	Viļānu selekcijas un izmēģinājumu stacija, AS	50	62
4	AĻŅI AS, SIA	41	75
5	LAUMIŅA 1, SIA	40	39

*www.firmas.lv

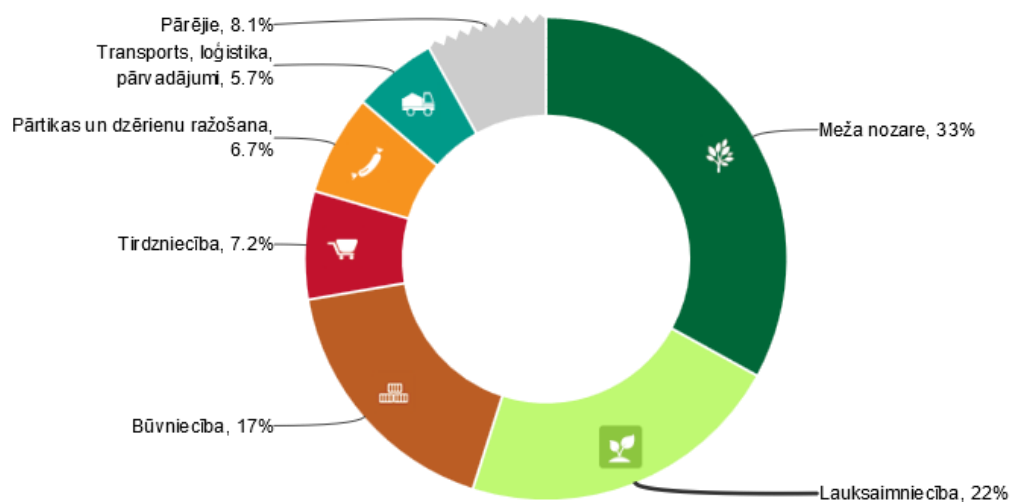
2018. gada neto apgrozījuma īpatsvars



Firmas.lv
licencēti UR dati

zomcharts
datu vizualizācija

2017. gada neto apgrozījuma īpatsvars



Firmas.lv
licencēti UR dati

zomcharts
datu vizualizācija

Uzņēmumi bez nozares ar lielāko apgrozījumu

NPK	Uzņēmums	Apgrozījums, EUR		
		2018	2017	Apgrozījuma izmaiņas, %
1	NORAS 98, SIA	91 912	85 789	7,14
2	Albero Mēbeles, SIA	71 900		
3	Regent, SIA	68 710	65 487	4,92
4	Rebus prim, SIA	41 828	6 311	562,78
5	ĀRĪTES 1, Dekšāru pagasta ZS	40 362	39 974	0,97

Kokapstrādes nozares uzņēmumi ar lielāko apgrozījumu

NPK	Uzņēmums	Apgrozījums, EUR		
		2018	2017	Apgrozījuma izmaiņas, %
1	AĻŅI AS, SIA	9 507 690	7 456 470	27,51
2	Latgales Granulas, SIA	3 035 593	2 316 640	31,03
3	VIĻĀNU LAUKTEHNIKA, SIA	797 287	755 123	5,58
4	CERĪBA II, SIA	554 597	559 435	-0,86
5	LG HOLZ, SIA	551 089	422 516	30,43

Pašvaldībā reģistrēto nodokļu maksātāju deklarētais neto apgrozījums un ieņēmumi no saimnieciskās darbības sadalījumā pēc to informācijas apkopošanas brīdī aktuālā pamatdarbības veida

NACE 2.red. apkopojošais kods un nosaukums		2017		2016	
		Neto apgrozījums	Ieņēmumi no saimnieciskās darbības	Neto apgrozījums	Ieņēmumi no saimnieciskās darbības
01	Augkopība un lopkopība, medniecība un saistītas palīgdarbības	6928,42	1342,24	11935,17	1019,76
02	Mežsaimniecība un mežizstrāde	260,53	52,17	224,54	28,80
08	Pārējā ieguves rūpniecība un karjeru izstrāde	8836,47	0,00	4561,94	0,00
10	Pārtikas produktu ražošana	43,03	0,00	39,05	0,00
13	Tekstilizstrādājumu ražošana	1,32	0,00	1,41	0,00
14	Apģērbu ražošana	0,14	0,00	0,18	0,00
16	Koksnes, koka un korķa izstrādājumu ražošana, izņemot mēbeles; salmu un pīto izstrādājumu ražošana	13714,75	11,76	5808,06	0,00
23	Nemetālisko minerālu izstrādājumu ražošana	3,28	0,00	10,45	0,00
32	Cita veida ražošana	0,00	2,49	0,00	4,42
33	Iekārtu un ierīču remonts un uzstādīšana	0,00	2,84	0,00	3,74

35	Elektroenerģija, gāzes apgāde, siltumapgāde un gaisa kondicionēšana	575,16	0,00	557,15	0,00
36	Ūdens ieguve, attīrīšana un apgāde	323,43	0,00	309,91	0,00
41	Ēku būvniecība	291,32	3,60	2,04	10,80
43	Specializētie būvdarbi	143,17	0,52	44,55	0,00
45	Automobiļu un motociklu vairumtirdzniecība, mazumtirdzniecība un remonts	633,12	0,00	503,54	20,25
46	Vairumtirdzniecība, izņemot automobiļus un motociklus	2835,42	0,00	2262,50	0,00
47	Mazumtirdzniecība, izņemot automobiļus un motociklus	4173,79	1,38	4050,28	190,53
49	Sauszemes transports un cauruļvadu transports	1724,69	0,00	1879,79	0,00
52	Uzglabāšanas un transporta palīgdarbības	0,00	83,71	0,00	9,92
53	Pasta un kurjeru darbība	0,00	8,70		
55	Izmitināšana	59,83	0,00	40,48	0,00
56	Ēdināšanas pakalpojumi	38,98	10,69	10,92	9,12
58	Izdevējdarbība	10,35	0,00	9,81	0,00
59	Kinofilmu, video filmu, televīzijas programmu un skaņu ierakstu producēšana	0,00	9,97		
68	Operācijas ar nekustamo īpašumu	0,00	36,31	0,00	43,18
69	Juridiskie un grāmatvedības pakalpojumi	0,00	137,03	0,00	120,31
70	Centrālo biroju darbība; konsultēšana komercdarbībā un vadībizinībās	5,51	0,00	7,92	0,00
72	Zinātniskās pētniecības darbs	8,09	0,00	12,16	0,00
74	Citi profesionālie, zinātniskie un tehniskie pakalpojumi	0,00	0,00		
75	Veterinārie pakalpojumi	0,00	86,29	0,00	75,15
77	Iznomāšana un ekspluatācijas līzings	29,50	49,94	9,50	49,16
81	Būvniecības un ainavu arhitektu pakalpojumi	0,00	0,45		
82	Biroju administratīvās darbības un citas uzņēmumu palīgdarbības	0,00	0,00	0,00	8,03
85	Izglītība	0,00	22,32	0,11	14,63
86	Veselības aizsardzība	594,42	90,20	559,46	59,06
88	Sociālā aprūpe bez izmitināšanas	26,10	0,00	62,43	1,77
90	Radošas, mākslinieciskas un izklaides darbības	2,07	0,00	0,58	0,00
93	Sporta nodarbības, izklaides un atpūtas darbība	8,83	1,69	5,22	0,00
94	Sabiedrisko, politisko un citu organizāciju darbība	170,98	0,00	139,74	0,00
95	Datoru, individuālās lietošanas priekšmetu un māsasaimniecības piederumu remonts	0,00	0,00	0,00	0,00
96	Pārējo individuālo pakalpojumu sniegšana	0,00	107,51	0,00	119,74
	Nezināms	46,98	33,60	12,80	0,00

*www.vid.gov.lv

Līdzīgi kā citos Latgales reģiona pašvaldībās, Viļānu novadā cilvēku skaits samazinās, tomēr neskatoties uz to, pašvaldības budžets un novada iedzīvotāju kopējie ienākumi palielinās.

Tiek novērota arī iedzīvotāju novecošanas, to identificē cilvēku skaita palielināšanas kas ir pēc darbaspējas vecumā, un vidējas iedzīvotāju vecums.

Uzņēmumu likvidācija joprojām pārsniedz reģistrēto uzņēmumu skaitu gadā, arī aktīvo uzņēmumu skaits paliek nedaudz mazāks, bet bezdarbs pakāpeniski tomēr paliek mazāks, algas pieaug un uzņēmumu apgrozījums arī palielinās.

Viļānu novadā, populārākas uzņēmumu nozares ir meža nozare un lauksaimniecība, kas aizņem vairāk nekā pusi no 2017.gada neto apgrozījuma.