

## Vārkavas novads

pašvaldības kopējā platība – 287,14 km<sup>2</sup>.

### Iedzīvotāju skaits gada sākumā

Gads	2016	2017	2018	2019
<b>Cilv. skaits</b>	2 124	2 085	1 995	1 938

\*www.raim.gov.lv

### Darbspējas vecuma un dzimuma struktūra pašvaldībā gada sākumā

	2018	2019
<b>Līdz darbspējas vecumam</b>	<b>241</b>	<b>231</b>
t. sk. vīrieši	123	109
t. sk. sievietes	118	122
<b>Darbspējas vecumā</b>	<b>1 313</b>	<b>1 265</b>
t. sk. vīrieši	723	696
t. sk. sievietes	590	569
<b>Pēc darbspējas vecuma</b>	<b>441</b>	<b>442</b>
t. sk. vīrieši	162	167
t. sk. sievietes	279	275

\*www.pmlp.gov.lv

### Reģistrēto brīvo darba vietu skaits NVA Preiļu filiālē

Gads	2015	2016	2017	2018
<b>Darba vietu sk.</b>	311	575	758	797

\*www.nva.gov.lv

### Pašvaldības budžeta kopējie ieņēmumi

Gads	2015	2016	2017	2018
<b>EUR</b>	1 653 953	1 681 224	2 004 706	1 939 693

\*www.raim.gov.lv

### Bezdarba līmenis gada sākumā

Gads	2015	2016	2017	2018	2019
<b>%</b>	11,00%	9,30%	7,00%	7,50%	8,1%

\*www.raim.gov.lv

### **Reģistrētās brīvas darba vietas sadalījumā pēc profesiju grupām**

Gads	Vadītāji	Vecākie speciālisti	Speciālisti	Kalpotāji	Pakalpojumu un tirdzniecības darbinieki	Kvalificēti lauksaimniecības, mēžsaimniecības un zivsaimniecības darbinieki	Kvalificēti strādnieki un amatnieki	Iekārtu un mašīnu operatori un izstrādājumu montieri	Vienkāršās profesijas	Nacionālo bruņoto spēku profesijas
2015	2	18	32	13	53	7	65	39	82	0
2016	17	47	81	29	157	30	72	38	104	0
2017	18	34	74	36	87	37	137	171	164	0
2018	16	33	69	29	117	16	165	157	195	0

\*www.nva.gov.lv

### **Mēneša vidēja bruto darba samaksa pa sektoriem (EUR)**

Sektors/Gads	2015	2016	2017	2018
Privātais	504	564	588	618
Sabiedriskais	504	564	588	618

\*www.raim.gov.lv

### **Pašvaldībā reģistrēto iedzīvotāju ienākumi (VID statistikas dati)**

	2016		2017	
	Bruto ienākumi (tūkst. EUR)	Gadā ieturētais un aprēķinātais IIN (tūkst.EUR)	Bruto ienākumi (tūkst. EUR)	Gadā ieturētais un aprēķinātais IIN (tūkst.EUR)
Vārkavas nov.	10124.40	703.94	10257,28	769,08

### **Tirgus sektora ekonomiski aktīvi uzņēmumi uz 1000 iedzīvotājiem**

Gads	2014	2015	2016	2017
Skaitis	164	165	164	159

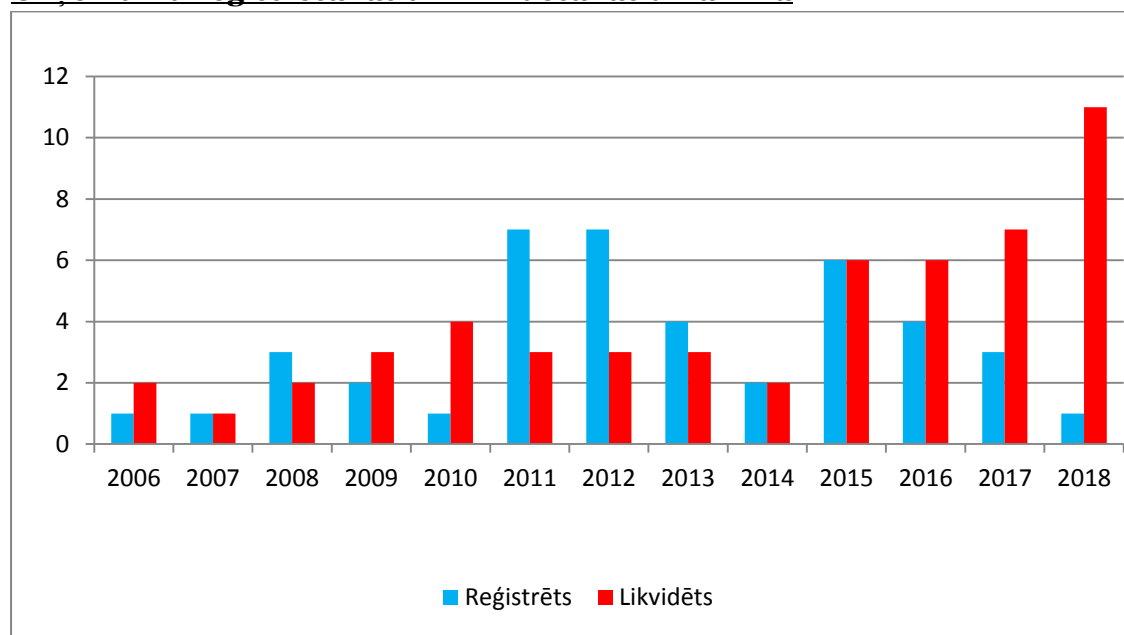
\*www.csb.gov.lv

### **Ekonomiski aktīvo uzņēmumu skaits**

Gads/Sektors	Pašnodarbinātās personas	Zemnieku un zvejnieku saimniecības	Individuālie komersanti	Komersabiedrības (tirgus sektors)
2014	199	116	4	13
2015	194	115	4	14
2016	186	113	5	16
2017	171	113	6	13

\*www.csb.gov.lv

## Uzņēmumu reģistrēšanas un likvidēšanas dinamika



\*www.lursoft.lv

## Uzņēmumi ar lielāko apgrozījumu

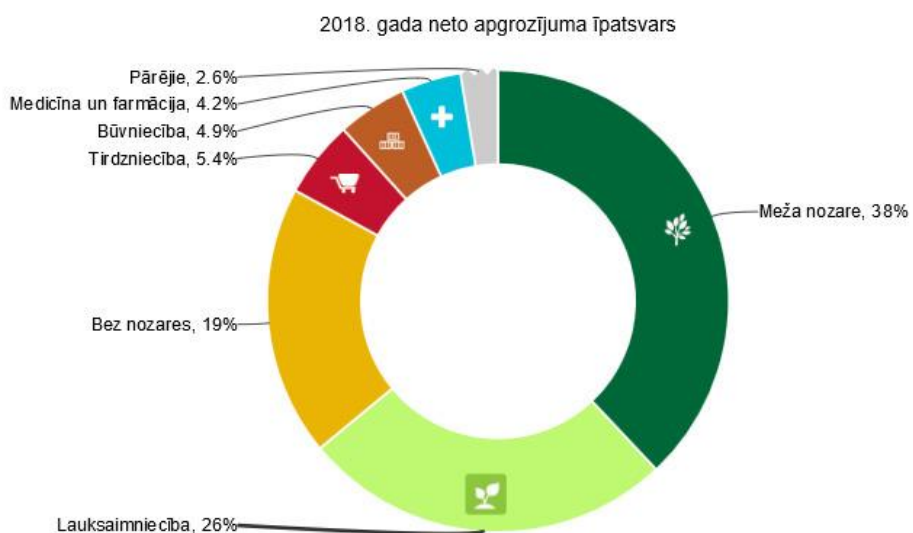
NPK	Uzņēmums	Apgrozījums, EUR		
		2018	2017	Apgrozījuma izmaiņas, %
1	ŠNĒPSTU JAUNĀRES, Rožkalnu pagasta ZS	1 171 867	1 090 628	7,45
2	SMILGAS, Rožkalnu pagasta ZS	279 536	272 214	2,69
3	KASO PLUS, SIA	176 228	155 984	12,98
4	KALMES, Rožkalnu pagasta J.Lazdāna ZS	169 779	197 672	-14,11
5	Delcom, SIA	159 224	40 499	293,16
6	Asklēpijs Z, SIA	137 470	111 372	23,43
7	KĀRKLIŅI, Rožkalnu pagasta ZS	111 604	100 084	11,51
8	IEVAS, Rožkalnu pagasta ZS	86 366	90 722	-4,8
9	CIDO, Rožkalnu pagasta ZS	80 871	79 558	1,65
10	Kannu Koks, SIA	78 720	0	
11	CERIŅI, Rožkalnu pagasta ZS	74 250	59 282	25,25
12	Mežvanagi, SIA	72 028	40 583	77,48
13	ROBEŽNIEKI, Rožkalnu pagasta ZS	63 180	73 609	-14,17
14	AIZALKSNE, ZS	61 801	59 185	4,42
15	ANDIŅI-1, ZS	53 115	43 460	22,22
16	DZELMES, Rožkalnu pagasta ZS	49 574	50 539	-1,91
17	BioGus, SIA	49 475	26 729	85,1
18	DUNCIŠKI, Rožkalnu pagasta ZS	40 834	41 239	-0,98
19	EZERLEJAS, Rožkalnu pagasta ZS	40 748	54 513	-25,25
20	DOVALE, Vārkavas pagasta ZS	37 891	38 180	-0,76

\*www.firmas.lv

## Lielākie darba devēji

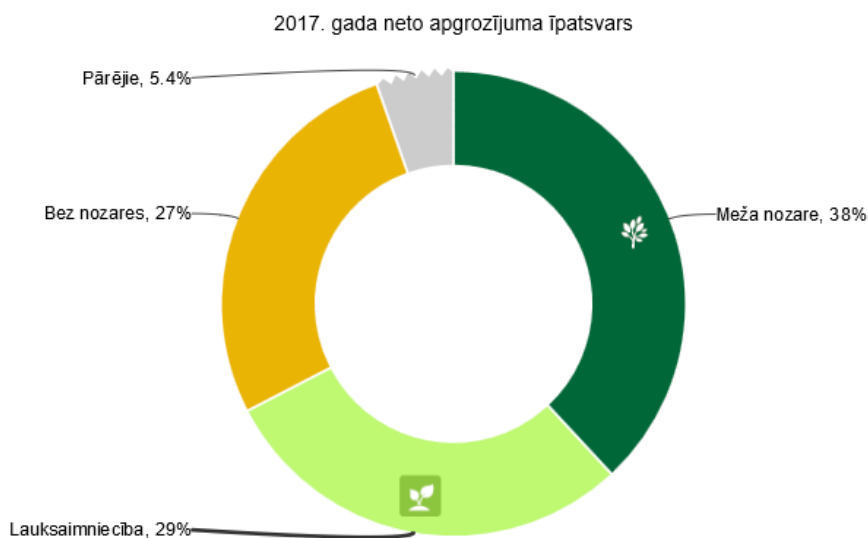
NPK	Uzņēmums	2018	2017
1	ŠŅEPSTU JAUNĀRES, Rožkalnu pagasta ZS	27	27
2	SMILGAS, Rožkalnu pagasta ZS	5	5
3	Delcom, SIA	5	3
4	KASO PLUS, SIA	4	3
5	Asklēpijs Z, SIA	4	5

\*www.firmas.lv



Firmas.lv  
licencēti UR dati

zomcharts  
datu vizualizācija



Firmas.lv  
licencēti UR dati

zomcharts  
datu vizualizācija

**Pašvaldībā reģistrēto nodokļu maksātāju deklarētais neto apgrozījums un ieņēmumi no saimnieciskās darbības sadalījumā pēc to informācijas apkopošanas brīdī aktuālā pamatdarbības veida**

NACE 2.red. apkopojošais kods un nosaukums		2017		2016	
		Neto apgrozījums	Ieņēmumi no saimnieciskās darbības	Neto apgrozījums	Ieņēmumi no saimnieciskās darbības
01	Augkopība un lopkopība, medniecība un saistītas palīgdarbības	1524,71	2512,96	1152,32	2116,01
02	Mežsaimniecība un mežizstrāde	0,00	0,54	2,19	1,96
13	Tekstilizstrādājumu ražošana	0,00	0,00		
14	Apģērbu ražošana	0,00	0,94		
16	Koksnes, koka un korķa izstrādājumu ražošana, izņemot mēbeles; salmu un pīto izstrādājumu ražošana	1138,78	8,99	944,81	11,57
41	Ēku būvniecība	0,00	27,97	0,00	16,80
43	Specializētie būvdarbi	40,50	0,99	110,82	6,07
46	Vairumtirdzniecība, izņemot automobiļus un motociklus	4,94	0,00	9,43	0,00
47	Mazumtirdzniecība, izņemot automobiļus un motociklus	155,98	359,36	148,00	693,27
49	Sauszemes transports un cauruļvadu transports	0,00	38,25	0,00	35,05
52	Uzglabāšanas un transporta palīgdarbības	0,00	9,71		
55	Izmitināšana	0,00	0,98	0,00	0,76
68	Operācijas ar nekustamo īpašumu	0,00	88,45	0,00	92,11
69	Juridiskie un grāmatvedības pakalpojumi	0,00	7,73	0,00	0,45
74	Citi profesionālie, zinātniskie un tehniskie pakalpojumi	0,00	0,39	0,00	0,18
75	Veterinārie pakalpojumi	0,00	63,18	0,00	54,86
77	Iznomāšana un ekspluatācijas līzings	0,00	12,78	0,00	10,73
81	Būvniecības un ainavu arhitektu pakalpojumi	0,00	2,37		
82	Biroju administratīvās darbības un citas uzņēmumu palīgdarbības	0,00	0,00		
85	Izglītība	0,00	0,00	0,00	0,00
86	Veselības aizsardzība	111,37	2,08	103,64	2,50
88	Sociālā aprūpe bez izmitināšanas	2,92	4,14	0,74	7,82
93	Spota nodarbības, izklaides un atpūtas darbība	0,00	0,00	0,00	0,08
94	Sabiedrisko, politisko un citu organizāciju darbība	24,80	0,00	18,40	0,00
95	Datoru, individuālās lietošanas priekšmetu un māsaimniecības piederumu remonts	0,00	2,37	0,00	1,87
96	Pārējo individuālo pakalpojumu sniegšana	0,00	8,52	0,00	7,66
	Nezināms	0,00	20,19	0,00	40,64

\*www.vid.gov.lv