

## **Riebiņu novads**

pašvaldības kopējā platība – 627,16 km<sup>2</sup>.

### **Iedzīvotāju skaits gada sākumā**

<b>Gads</b>	<b>2016</b>	<b>2017</b>	<b>2018</b>	<b>2019</b>
<b>Cilv. skaits</b>	5 563	5 393	5 236	5 050

\*www.raim.gov.lv

### **Darbspējas vecuma un dzimuma struktūra pašvaldībā gada sākumā**

	<b>2018</b>	<b>2019</b>
<b>Līdz darbspējas vecumam</b>	<b>584</b>	<b>569</b>
t. sk. vīrieši	317	322
t. sk. sievietes	267	247
<b>Darbspējas vecumā</b>	<b>3 538</b>	<b>3 413</b>
t. sk. vīrieši	1 956	1 888
t. sk. sievietes	1 582	1 525
<b>Pēc darbspējas vecuma</b>	<b>1 114</b>	<b>1 068</b>
t. sk. vīrieši	382	372
t. sk. sievietes	732	696

\*www.pmlp.gov.lv

### **Reģistrēto brīvo darba vietu skaits NVA Preiļu filiālē**

<b>Gads</b>	<b>2015</b>	<b>2016</b>	<b>2017</b>	<b>2018</b>
<b>Darba vietu sk.</b>	311	575	758	797

\*www.nva.gov.lv

### **Pašvaldības budžeta kopējie ieņēmumi**

<b>Gads</b>	<b>2015</b>	<b>2016</b>	<b>2017</b>	<b>2018</b>
<b>EUR</b>	4 710 622	4 548 353	5 040 368	5 954 272

\*www.raim.gov.lv

### **Bezdarba līmenis gada sākumā**

<b>Gads</b>	<b>2015</b>	<b>2016</b>	<b>2017</b>	<b>2018</b>	<b>2019</b>
<b>%</b>	15,50%	14,40%	12,00%	10,60%	10,70%

\*www.raim.gov.lv

### Reģistrētās brīvas darba vietas sadalījumā pēc profesiju grupām

Gads	Vadītāji	Vecākie speciālisti	Speciālisti	Kalpotāji	Pakalpojumu un tirdzniecības darbinieki	Kvalificēti lauksaimniecības, mēzsaimniecības un zivsaimniecības darbinieki	Kvalificēti strādnieki un amatnieki	Iekārtu un mašīnu operatori un izstrādājumu montieri	Vienkāršās profesijas	Nacionālo bruņoto spēku profesijas
2015	2	18	32	13	53	7	65	39	82	0
2016	17	47	81	29	157	30	72	38	104	0
2017	18	34	74	36	87	37	137	171	164	0
2018	16	33	69	29	117	16	165	157	195	0

\*www.nva.gov.lv

### Mēneša vidēja bruto darba samaksa pa sektoriem (EUR)

Sektors/Gads	2015	2016	2017	2018
<b>Privātais</b>	645	631	674	731
<b>Sabiedriskais</b>	654	662	693	733

\*www.raim.gov.lv

### Pašvaldībā reģistrēto iedzīvotāju ienākumi (VID statistikas dati)

	2016		2017	
	Bruto ienākumi (tūkst. EUR)	Gadā ieturētais un aprēķinātais IIN (tūkst.EUR)	Bruto ienākumi (tūkst. EUR)	Gadā ieturētais un aprēķinātais IIN (tūkst.EUR)
Riebiņu nov.	24405.70	2027.56	24156,87	2087,08

### Tirgus sektora ekonomiski aktīvi uzņēmumi uz 1000 iedzīvotājiem

Gads	2014	2015	2016	2017
<b>Skaitis</b>	123	127	120	119

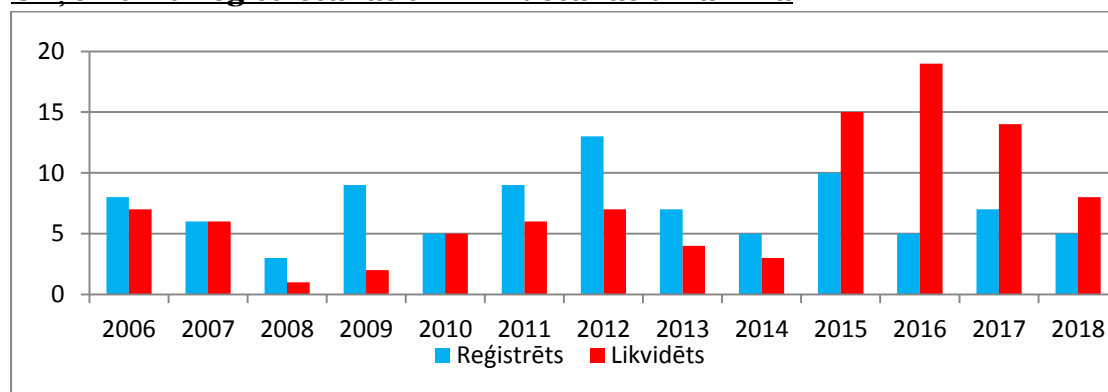
\*www.csb.gov.lv

### Ekonomiski aktīvo uzņēmumu skaits

Gads/Sektors	Pašnodarbinātās personas	Zemnieku un zvejnieku saimniecības	Individuālie komersanti	Komercesabiedrības (tirgus sektors)
<b>2014</b>	436	156	10	40
<b>2015</b>	438	153	14	47
<b>2016</b>	390	151	12	43
<b>2017</b>	368	144	15	49

\*www.csb.gov.lv

## Uzņēmumu reģistrēšanas un likvidēšanas dinamika



\*www.lursoft.lv

## Uzņēmumi ar lielāko apgrozījumu

NPK	Uzņēmums	Apgrozījums, EUR		
		2018	2017	Apgrozījuma izmaiņas, %
1	ALBERTS GS, SIA	1 626 033	1 493 431	8,88
2	Kankuļi Timber, SIA	1 243 199	860 384	44,49
3	VICARS, SIA	331 308	337 661	-1,88
4	VIKTORIJA, Riebiņu pagasta ZS	314 093	455 155	-30,99
5	AJ Koki, SIA	300 588	154 751	94,24
6	GRIBOLVA, SIA	241 501	250 963	-3,77
7	IVANĀNU MĀJAS, ZS	195 551	193 852	0,88
8	SUDRABIŅI, Stabulnieku pagasta ZS	187 161	230 743	-18,89
9	SKUJAS R, SIA	175 330		
10	TF Universal, SIA	170 903	73 981	131,01
11	ARMIGO, SIA	151 287	159 836	-5,35
12	NIKĪŠI, Stabulnieku pagasta ZS	144 203	171 421	-15,88
13	EK CERIŅI, SIA	141 055	166 209	-15,13
14	AGROAPGĀDE, SIA	115 866	133 128	-12,97
15	LIEPAS, ZS	114 977	112 753	1,97
16	MADARAS, ZS	103 286	100 994	2,27
17	Argil, SIA	86 738	40 906	112,04
18	PUDUĻI, Stabulnieku pagasta ZS	84 092	110 669	-24,01
19	NARLEKSS, SIA	77 308	158 271	-51,15
20	ZVIRGZDI-VARAŽA, Sīļukalna pagasta ZS	69 495	79 392	-12,47

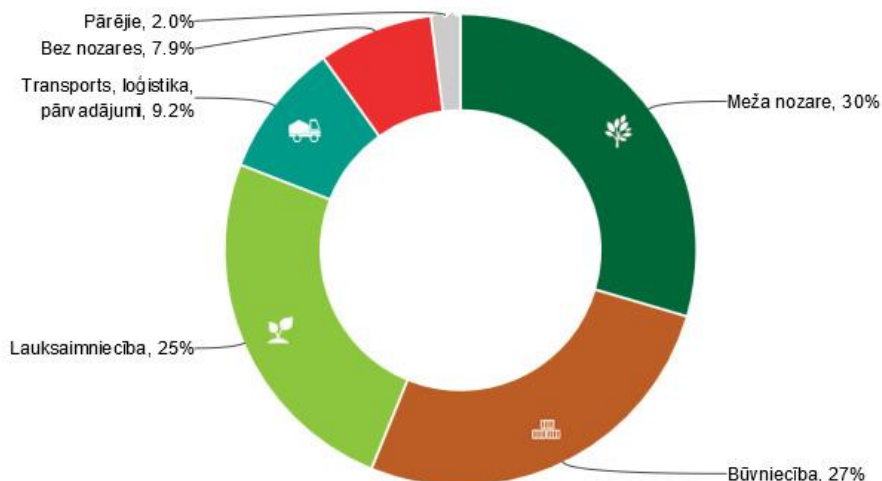
\*www.firmas.lv

## Lielākie darba devēji

NPK	Uzņēmums	2018	2017
1	ALBERTS GS, SIA	29	24
2	Kankuļi Timber, SIA	19	18
3	VICARS, SIA	12	15
4	Sparta Elektro, SIA	12	
5	3 VĪTOLU STAĻI, SIA	9	9

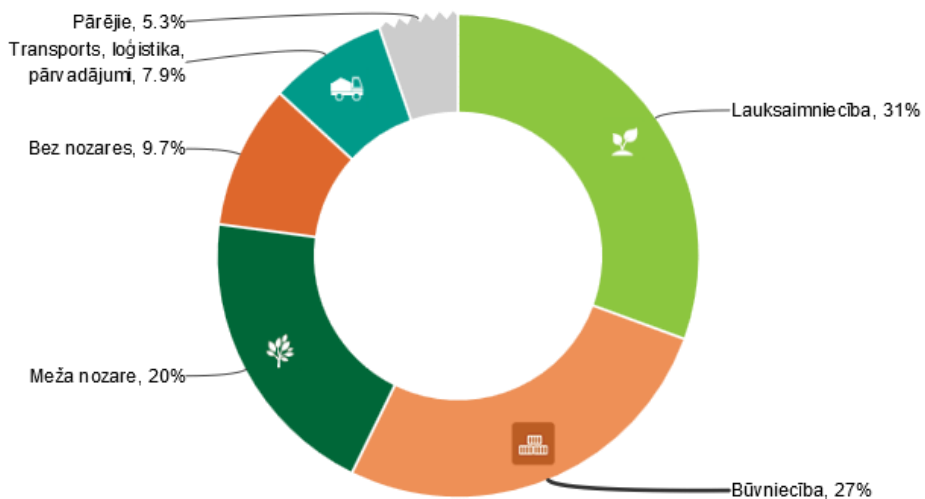
\*www.firmas.lv

2018. gada neto apgrozījuma īpatsvars



Firmas.lv zomcharts  
licencēti UR dati datu vizualizācija

2017. gada neto apgrozījuma īpatsvars



Firmas.lv zomcharts  
licencēti UR dati datu vizualizācija

**Pašvaldībā reģistrēto nodokļu maksātāju deklarētais neto apgrozījums un ieņēmumi no saimnieciskās darbības sadalījumā pēc to informācijas apkopošanas brīdī aktuālā pamatdarbības veida**

NACE 2.red. apkopojošais kods un nosaukums		2017		2016	
		Neto apgrozījums	Ieņēmumi no saimnieciskās darbības	Neto apgrozījums	Ieņēmumi no saimnieciskās darbības
01	Augkopība un lopkopība, medniecība un saistītas palīgdarbības	2007,98	5014,12	1708,20	3828,77
02	Mežsaimniecība un mežizstrāde	241,96	106,93	271,01	111,67
08	Pārējā ieguves rūpniecība un karjeru izstrāde	0,00	19,04	0,00	12,08
09	Ar ieguves rūpniecību saistītās palīgdarbības	0,00	5,98		
16	Koksnes, koka un korķa izstrādājumu ražošana, izņemot mēbeles; salmu un pīto izstrādājumu ražošana	1337,75	1,82	1881,08	12,79
23	Nemetālisko minerālu izstrādājumu ražošana	108,07	0,00	26,50	0,00
25	Gatavo metālizstrādājumu ražošana, izņemot mašīnas un iekārtas	0,00	8,85	0,00	3,90
33	Iekārtu un ierīču remonts un uzstādīšana	1,84	0,41	3,35	0,00
41	Ēku būvniecība	1505,89	0,00	978,64	0,00
43	Specializētie būvdarbi	87,94	2,76	46,61	5,65
45	Automobiļu un motociklu vairumtirdzniecība, mazumtirdzniecība un remonts	337,66	8,75	356,07	8,70
46	Vairumtirdzniecība, izņemot automobiļus un motociklus	133,13	0,00	184,82	0,00
47	Mazumtirdzniecība, izņemot automobiļus un motociklus	232,60	158,97	228,63	98,55
49	Sauszemes transports un cauruļvadu transports	338,61	35,77	275,63	37,02
55	Izmitināšana	55,97	0,00	34,26	0,00
56	Ēdināšanas pakalpojumi	151,91	0,00	141,06	0,00
62	Datorprogrammēšana, konsultēšana un saistītas darbības	0,00	3,07	0,00	0,78
63	Informācijas pakalpojumi	0,00	9,85	0,00	12,19
66	Finanšu pakalpojumu un apdrošināšanas darbības papildinošas darbības	0,00	0,00	0,00	0,00
68	Operācijas ar nekustamo īpašumu	50,18	0,00	50,17	0,00
69	Juridiskie un grāmatvedības pakalpojumi	8,02	21,08	7,09	18,76
71	Arhitektūras un inženiertehniskie pakalpojumi; tehniskā pārbaude un analīze	28,88	0,00	60,83	0,00
75	Veterinārie pakalpojumi	0,00	90,83	0,00	97,03
77	Iznomāšana un ekspluatācijas līzings	11,98	22,42	22,49	24,29
81	Būvniecības un ainavu arhitektu pakalpojumi	12,46	2,30	9,11	1,25
85	Izglītība	0,00	3,95	0,00	1,10

86	Veselības aizsardzība	0.00	62,73	0.00	59,47
87	Sociālā aprūpe ar izmitināšanu	0.00	0,62	0.00	2,38
88	Sociālā aprūpe bez izmitināšanas	0.00	20,51	0.00	8,35
90	Radošas, mākslinieciskas un izklaides darbības	2,31	2,76	8,94	2,09
93	Sporta nodarbības, izklaides un atpūtas darbība	9,06	0.00	4,81	0,00
94	Sabiedrisko, politisko un citu organizāciju darbība	285,38	0.00	145,07	0.00
95	Datoru, individuālās lietošanas priekšmetu un māsaimniecības piederumu remonts	0.00	0,20		
96	Pārējo individuālo pakalpojumu sniegšana	0.00	81,59	0.00	57,45
97	Māsaimniecību kā darba devēju darbība ar algotā darbā nodarbinātām personām	0.00	1,24		
99	Ārpusteritoriālo organizāciju un institūciju darbība	0,08	0.00	0,12	0.00
	Nezināms	0.00	26,35	1,13	8,63

[www.vid.gov.lv](http://www.vid.gov.lv)