

Rēzeknes pilsēta

pašvaldības kopējā platība – 17,50 km².

Iedzīvotāju skaits gada sākumā

Gads	2016	2017	2018	2019
Cilv. skaits	31 216	30 800	30 705	30 386

*www.raim.gov.lv

Darbspējas vecuma un dzimuma struktūra pašvaldībā gada sākumā

	2018	2019
Līdz darbaspējas vecumam	4 539	4 530
t. sk. vīrieši	2 336	2 314
t. sk. sievietes	2 203	2 216
Darbspējas vecumā	19 414	19 172
t. sk. vīrieši	9 314	9 191
t. sk. sievietes	10 100	9 981
Pēc darbaspējas vecuma	6 585	6 684
t. sk. vīrieši	2 043	2 080
t. sk. sievietes	4 542	4 604

*www.pmlp.gov.lv

Reģistrēto brīvo darba vietu skaits NVA filiālē

Gads	2015	2016	2017	2018
Darba vietu sk.	1732	2168	2676	2441

*www.nva.gov.lv

Pašvaldības budžeta kopējie ieņēmumi

Gads	2015	2016	2017	2018
EUR	30 790 436	32 893 136	38 984 549	49 077 396

*www.raim.gov.lv

Bezdarba līmenis gada sākumā

Gads	2015	2016	2017	2018	2019
%	12,20%	11,80%	10,30%	9,1%	9,20%

*www.raim.gov.lv

Reģistrētās brīvas darba vietas sadalījumā pēc profesiju grupām

Gads	Vadītāji	Vecākie speciālisti	Speciālisti	Kalpotāji	Pakalpojumu un tirdzniecības darbinieki	Kvalificēti lauksaimniecības, mēžsaimniecības un zivsaimniecības darbinieki	Kvalificēti strādnieki un amatnieki	Iekārtu un mašīnu operatori un izstrādājumu montieri	Vienkāršās profesijas	Nacionālo bruņoto spēku profesijas
2015	30	98	145	86	351	92	350	258	322	0
2016	29	207	188	107	355	90	350	335	507	0
2017	29	140	184	61	502	146	674	336	604	0
2018	25	128	166	74	333	112	636	379	588	0

*www.nva.gov.lv

Mēneša vidēja bruto darba samaksa pa sektoriem (EUR)

Sektors/Gads	2015	2016	2017	2018
Privātais	639	661	717	784
Sabiedriskais	651	695	756	816

*www.raim.gov.lv

Pašvaldībā reģistrēto iedzīvotāju ienākumi (VID statistikas dati)

	2016		2017	
	Bruto ienākumi (tūkst. EUR)	Gadā ieturētais un aprēķinātais IIN (tūkst.EUR)	Bruto ienākumi (tūkst. EUR)	Gadā ieturētais un aprēķinātais IIN (tūkst.EUR)
Rēzeknes pilsēta	143730,66	17386,23	152727,16	19302,66

Tirgus sektora ekonomiski aktīvi uzņēmumi uz 1000 iedzīvotājiem

Gads	2014	2015	2016	2017
Skaitis	63	67	70	67

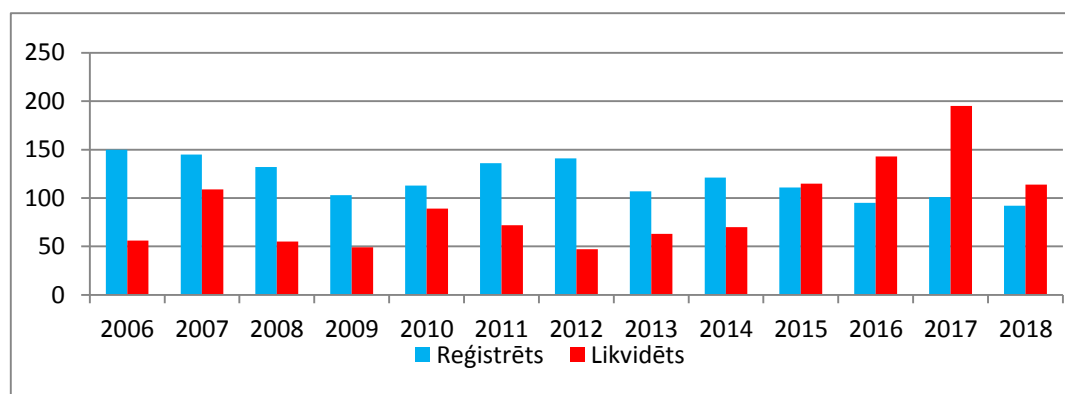
*www.csb.gov.lv

Ekonomiski aktīvo uzņēmumu skaits

Gads/Sektors	Pašnodarbinātās personas	Zemnieku un zvejnieku saimniecības	Individuālie komersanti	Komercesabiedrības (tirgus sektors)
2014	828	11	161	865
2015	865	9	161	897
2016	870	9	162	918
2017	793	9	148	903

*www.csb.gov.lv

Uzņēmumu reģistrēšanas un likvidēšanas dinamika



*www.lursoft.lv

Uzņēmumi ar lielāko apgrozījumu

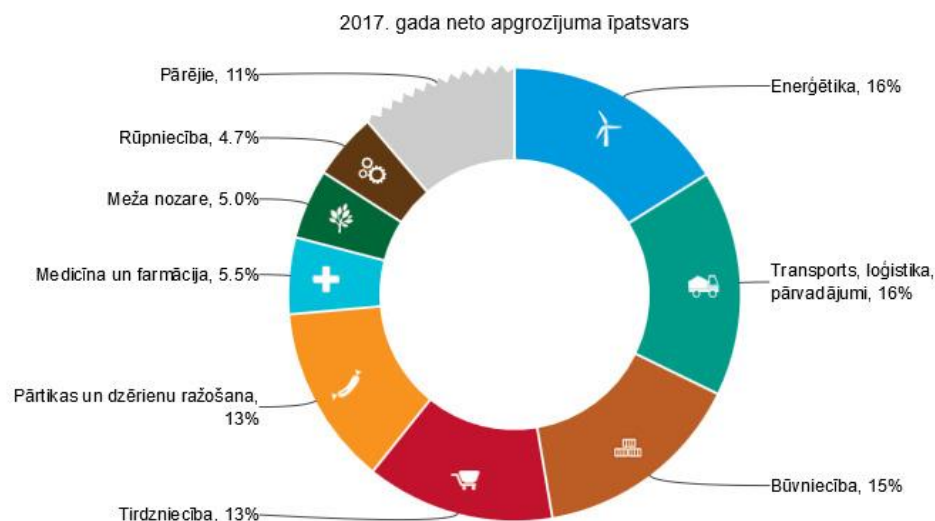
NPK	Uzņēmums	2018	2017	Apgrozījuma izmaiņas %
1	RĒZEKNES GAĻAS KOMBINĀTS, SIA	36 301 291	30 063 452	20,75
2	NewFuels, SIA	28 569 045	25 636 792	11,44
3	LEKON, SIA	25 480 561	23 601 002	7,96
4	CEĻI UN TILTI, SIA	20 613 196	16 891 976	22,03
5	RĒZEKNES SLIMNĪCA, SIA	13 528 332	11 690 110	15,72
6	RĒZEKNES SILTUMTĪKLI, AS	10 701 615	9 375 780	14,14
7	LATGALIJA, SIA	7 649 505	4 813 471	58,92
8	KALNCEMPJU BĒRZI, SIA	7 227 371	819 419	782,01
9	SAHO, SIA	7 200 515	5 755 463	25,11
10	V.J.M. BŪVE, SIA	5 244 411	3 328 951	57,54
11	"Energy Resources CHP" RSEZ SIA	5 179 483	4 612 424	12,29
12	P UN K, SIA	3 803 103	3 456 004	10,04
13	RALL, SIA	3 633 834	2 885 316	25,94
14	LATGALES BŪVE, Pilnsabiedrība	3 417 334	1 582 432	115,95
15	KOMKON, SIA	3 079 270	2 806 092	9,74
16	MAGISTR-FISKEVEGN GROUP.MFG, RSEZ	2 883 666	2 726 969	5,75
17	Rēzeknes dzirnavnieks, RSEZ AS	2 677 649	3 690 220	-27,44
18	STRĒLNIEKS G, SIA	2 651 145	2 604 564	1,79
19	STEF-BRIM TRANS, SIA	2 608 088	2 281 404	14,32
20	VECĀ MAIZNĪCA, SIA	2 598 633	2 439 041	6,54

*www.firmas.lv

Lielākie darba devēji

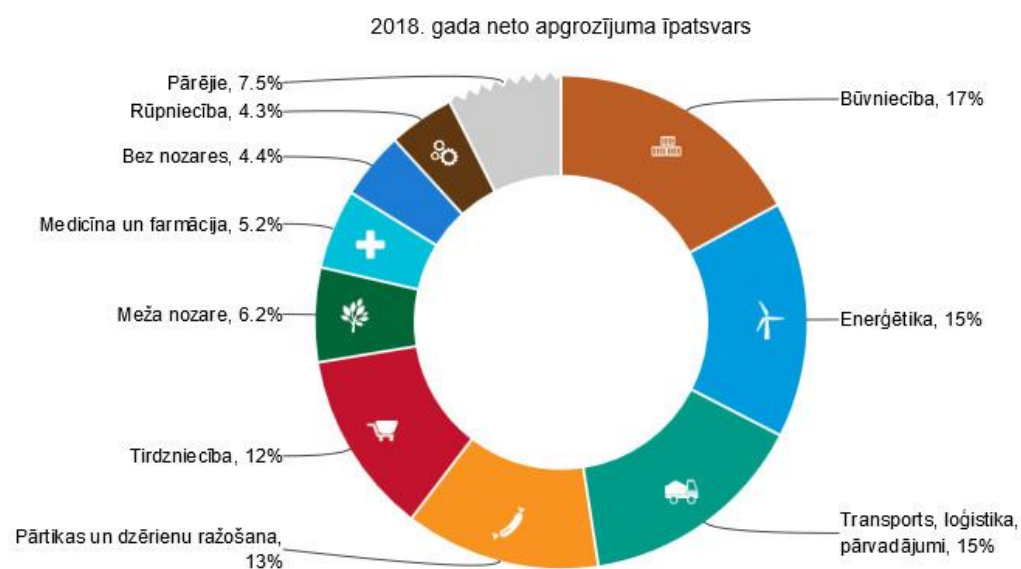
NPK	Uzņēmums	2018
1	RĒZEKNES SLIMNĪCA, SIA	667
2	LEKON, SIA	543
3	RĒZEKNES GAĻAS KOMBINĀTS, SIA	450
4	CEĻI UN TILTI, SIA	223
5	SAHO, SIA	211

*www.firmas.lv



Firmas.lv
licencēti UR dati

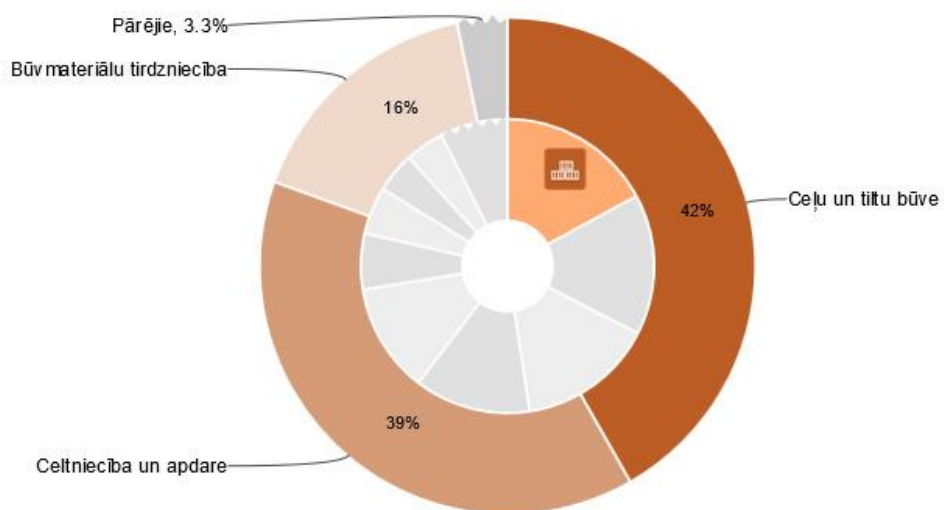
zoomcharts
datu vizualizācija



Firmas.lv
licencēti UR dati

zoomcharts
datu vizualizācija

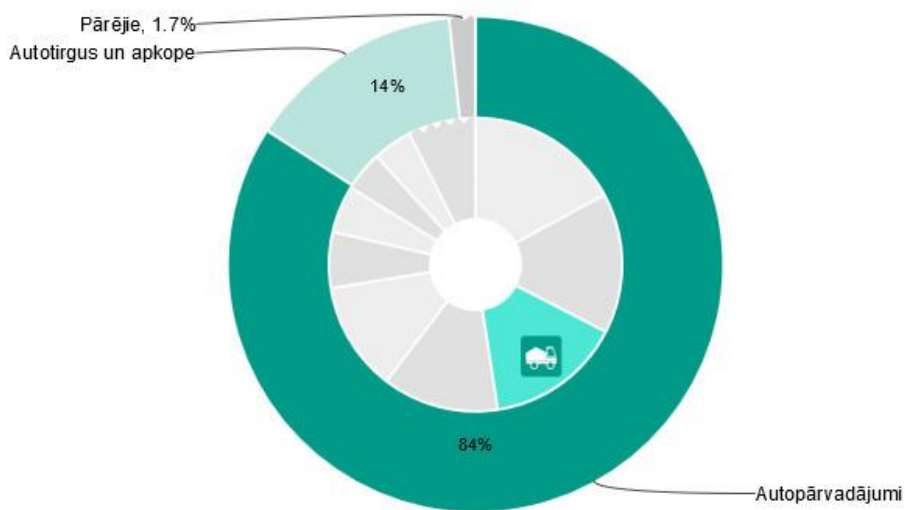
2018. gada neto apgrozījuma īpatsvars. Būvniecība



Firmas.lv
licencēti UR dati

zomcharts
datu vizualizācija

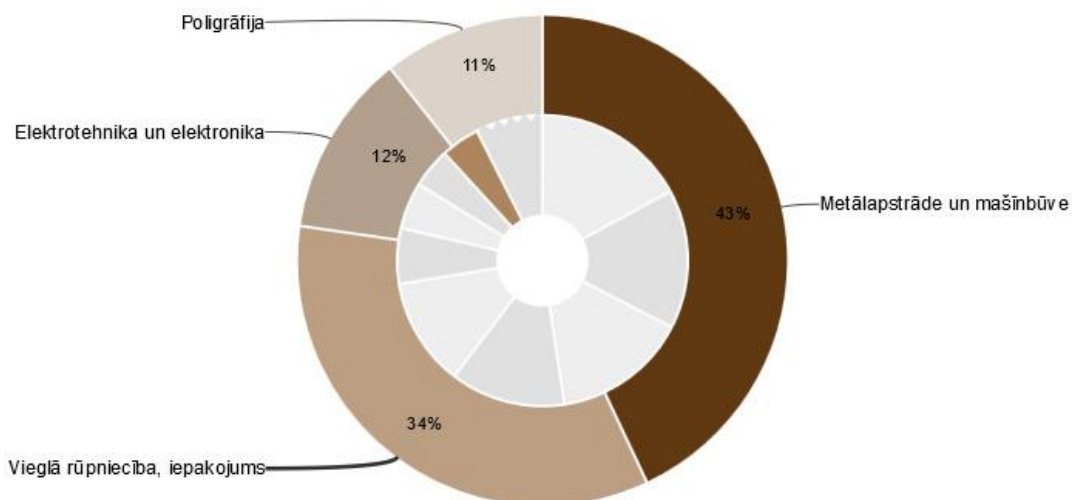
2018. gada neto apgrozījuma īpatsvars. Transports, loģistika, pārvadājumi



Firmas.lv
licencēti UR dati

zomcharts
datu vizualizācija

2018. gada neto apgrozījuma īpatsvars. Rūpniecība



Pašvaldībā reģistrēto nodokļu maksātāju deklarētais neto apgrozījums un ieņēmumi no saimnieciskās darbības sadalījumā pēc to informācijas apkopošanas brīdī aktuālā pamatdarbības veida

NACE 2.red. apkopojošais kods un nosaukums		2017		2016	
		Neto apgrozījums	Ieņēmumi no saimnieciskās darbības	Neto apgrozījums	Ieņēmumi no saimnieciskās darbības
01	Augkopība un lopkopība, medniecība un saistītas palīgdarbības	729,84	309,16	1505,65	321,09
02	Mežsaimniecība un mežizstrāde	7519,40	23,72	5960,80	42,80
03	Zivsaimniecība	0,00	0,00	0,00	0,00
08	Pārējā ieguves rūpniecība un karjeru izstrāde	2,05	0,00	16,28	0,00
10	Pārtikas produktu ražošana	39668,33	4,77	34147,27	10,76
11	Dzērienu ražošana	655,48	0,00	666,42	0,00
12	Tabakas izstrādājumu ražošana	167,80	0,00	152,93	0,00
13	Tekstilizstrādājumu ražošana	4805,14	1,81	4867,34	0,00
14	Apģērbu ražošana	1,64	4,86	7,16	0,00
16	Koksnes, koka un korķa izstrādājumu ražošana, izņemot mēbeles; salmu un pīto izstrādājumu ražošana	29446,32	5,50	24727,59	2,46
17	Papīra un papīra izstrādājumu ražošana	1054,93	0,00	1393,11	0,00
18	Poligrāfija un ierakstu reproducēšana	1714,19	1,98	1687,13	2,59
23	Nemetālisko minerālu izstrādājumu ražošana	188,12	2,09	182,61	0,33
25	Gatavo metālizstrādājumu ražošana, izņemot mašīnas un iekārtas	3123,50	221,59	2388,95	2,89

26	Datoru, elektronisko un optisko iekārtu ražošana	28,61	0,00	17,83	0,00
27	Elektrisko iekārtu ražošana	1812,60	0,00	1353,63	0,00
28	Cītur neklasificētu iekārtu, mehānismu un darba mašīnu ražošana	2307,82	0,00	1761,78	0,00
31	Mēbeļu ražošana	384,81	19,00	503,92	0,00
32	Cita veida ražošana	70,47	0,04	54,87	1,99
33	Iekārtu un ierīču remonts un uzstādīšana	256,27	73,83	204,04	0,16
35	Elektroenerģija, gāzes apgāde, siltumapgāde un gaisa kondicionēšana	16811,59	0,00	12954,88	0,00
36	Ūdens ieguve, attīrīšana un apgāde	1822,05	0,00	1557,85	0,00
38	Atkritumu savākšana, apstrāde un izvietošana; materiālu pārstrāde	0,72	0,00		
39	Sanitārija un citi atkritumu apsaimniekošanas pakalpojumi	61,35	0,00	55,39	0,00
41	Ēku būvniecība	7705,27	36,17	4877,20	33,81
42	Inženierbūvniecība	19397,97	4,78	12676,79	0,00
43	Specializētie būvdarbi	8157,34	107,71	8708,70	67,15
45	Automobiļu un motociklu vairumtirdzniecība, mazumtirdzniecība un remonts	5159,15	21,97	5057,13	19,29
46	Vairumtirdzniecība, izņemot automobiļus un motociklus	13293,31	8,75	7990,33	0,00
47	Mazumtirdzniecība, izņemot automobiļus un motociklus	44223,09	1748,36	40728,20	1801,15
49	Sauszemes transports un cauruļvadu transports	41148,85	167,19	36845,36	170,54
50	Ūdens transports	27,15	0,00	7,43	0,00
52	Uzglabāšanas un transporta palīgdarbības	5739,54	28,07	6585,14	22,69
53	Pasta un kurjeru darbība	0,00	16,53	0,00	16,14
55	Izmitināšana	807,25	16,76	738,16	3,57
56	Ēdināšanas pakalpojumi	1879,64	30,66	1376,35	20,24
58	Izdevējdarbība	585,26	0,00	583,00	2,81
59	Kinofilmu, video filmu, televīzijas programmu un skaņu ierakstu producēšana	49,46	0,00	62,52	0,00
60	Radio un televīzijas programmu izstrāde un apraide	326,51	0,00	419,12	0,00
61	Telekomunikācija	744,75	0,00	697,65	0,00
62	Datorprogrammēšana, konsultēšana un saistītas darbības	911,42	25,11	222,50	23,17
63	Informācijas pakalpojumi	103,35	13,40	120,11	15,30
64	Finanšu pakalpojumu darbības, izņemot apdrošināšanu un pensiju uzkrāšanu	155,33	0,00	180,20	5,23
65	Apdrošināšana, pārāpdrošināšana un pensiju uzkrāšana, izņemot obligāto sociālo apdrošināšanu	0,00	0,12	0,00	0,33
66	Finanšu pakalpojumu un apdrošināšanas darbības papildinošas darbības	94,17	0,00	117,46	0,00
68	Operācijas ar nekustamo īpašumu	7020,22	201,97	6628,20	217,42

69	Juridiskie un grāmatvedības pakalpojumi	1012,10	99,89	846,12	59,78
70	Centrālo biroju darbība; konsultēšana komercdarbībā un vadībinībās	208,57	0,00	224,17	0,00
71	Arhitektūras un inženiertehniskie pakalpojumi; tehniskā pārbaude un analīze	1579,62	64,18	3984,16	75,51
73	Reklāmas un tirgus izpētes pakalpojumi	78,15	2,37	79,99	184,74
74	Citi profesionālie, zinātniskie un tehniskie pakalpojumi	298,35	14,22	323,54	12,16
75	Veterinārie pakalpojumi	21,70	13,30	20,86	16,63
77	Iznomāšana un ekspluatācijas līzings	345,43	60,06	319,66	23,85
78	Darbaspēka meklēšana un nodrošināšana ar personālu	350,49	0,00		
79	Ceļojumu biroju, tūrisma operatoru rezervēšanas pakalpojumi un ar tiem saistīti pasākumi	264,68	1,49	230,70	7,78
80	Apsardzes pakalpojumi un izmeklēšana	1577,05	0,00	1123,99	0,00
81	Būvniecības un ainavu arhitektu pakalpojumi	301,97	113,69	510,65	96,61
82	Biroju administratīvās darbības un citas uzņēmumu palīgdarbības	153,43	36,59	173,50	5,07
84	Valsts pārvalde un aizsardzība; obligātā sociālā apdrošināšana	643,92	0,00	578,03	0,00
85	Izglītība	1262,87	443,82	1181,38	73,68
86	Veselības aizsardzība	12800,64	2357,29	11517,68	2321,15
87	Sociālā aprūpe ar izmitināšanu	0,00	0,92		
88	Sociālā aprūpe bez izmitināšanas	0,00	25,84	0,00	22,71
90	Radošas, mākslinieciskas un izklaides darbības	598,77	87,35	507,22	38,93
91	Bibliotēku, arhīvu, muzeju un citu kultūras iestāžu darbība	1,73	0,00		
93	Sporta nodarbības, izklaides un atpūtas darbība	570,78	57,18	341,04	18,57
94	Sabiedrisko, politisko un citu organizāciju darbība	2108,69	0,00	1838,62	0,00
95	Datoru, individuālās lietošanas priekšmetu un mājāsaimniecības piederumu remonts	290,10	80,88	237,80	12,68
96	Pārējo individuālo pakalpojumu sniegšana	1031,91	1736,64	853,40	1804,27
98	Pašpatēriņa preču ražošana un pakalpojumu sniegšana individuālajās mājāsaimniecībās	61,67	0,00	64,22	0,00
	Nezināms	1063,28	103,18	2903,00	100,45

*www.vid.gov.lv

Īstenotās galvenās aktivitātes 2017.gadā:

2017. gadā ir uzsākta vairāku uzņēmējiem nozīmīgu projektu īstenošana. Kopš 2017. gada 18. septembra ir uzsākta Rēzeknes pilsētas domes Eiropas Reģionālās attīstības fonda projekta Nr. 5.6.2.0/16/I/018 "Industriālo teritoriju tīklojuma izveide uzņēmējdarbības veicināšanai Rēzeknes pilsētā, Rēzeknes un Viļānu novados" īstenošana. Rēzeknes pilsētā šī projekta ietvaros tiek pārbūvētas Maskavas, Noliktavu un Varoņu ielas posms no Noliktavu

ielai līdz Blaumaņa ielai, kā arī notiek perspektīvajai uzņēmējdarbības attīstībai nepieciešamo zemesgabalu sagatavošana jeb rekultivācija. Pārbūvējamās ielas Rēzeknes pilsētā tika izvēlētas pamatojoties uz uzņēmēju pieprasījumu un viņu līdzdalību projekta mērķu sasniegšanā veicot privātās investīcijas uzņēmumu pamatlīdzekļos un nemateriālajos ieguldījumos, kā arī radot jaunas darba vietas uzņēmumos laika posmā no 2014. līdz 2021. gadam. Papildus augstāk minētajām aktivitātēm Rēzeknes pilsēta plāno maģistrālo gāzes apgādes tīklu izbūvi Maskavas un Noliktavu ielās. Tas ir nepieciešams, lai nodrošinātu iespēju pieslēgt esošo un perspektīvo komersantu objektus gāzes apgādes sistēmai. Gāzes pieslēgumus ir plānots izmantot ofisa un industriālo telpu apsildei, kā arī ražošanas procesu nodrošināšanai. Gāzes apgāde ir nepieciešama arī pašvaldības piederošajiem zemesgabaliem pilsētas industriālajās teritorijās perspektīvo investīciju objektu nodrošināšanai. Projekta aktivitātes kopumā paredz industriālo teritoriju tīklojuma izveidi uzņēmējdarbības veicināšanai Rēzeknes pilsētā, Rēzeknes un Viļānu novados, sakārtojot degradētās teritorijas un rekonstrējot ielu un ceļu segumus un pazemes inženierkomunikācijas.

Uzsākta projekta “Uzņēmējdarbību veicinošās infrastruktūras izveide rūpniecisko teritoriju atjaunošanai Rēzeknes pilsētas Ziemeļu rajona Rēzeknes speciālās ekonomiskās zonas teritorijā” īstenošana, kas paredz ražošanas korpusa ar administratīvo – sadzīves korpusu (138×48,70 m platībā) būvniecību. Uz rūpniecības kompleksu no Viļakas ielas puses tiks izbūvētas divas iebrauktuves. Viena paredzēta iebraukšanai ražošanas teritorijā, otra – piebraukšanai pie biroja daļas. Kompleksa teritorijā paredzēti 3 stāvlaukumi: viens – kravas mašīnām ar 9 vietām un divi – vieglajām automašīnām ar 90 vietām. Pēc objekta izbūve tas tiks piedāvāts nomā komersantiem.

Projekts “Atbalsts komercdarbības attīstībai, atjaunojot industriālajām vajadzībām nepieciešamo publisko infrastruktūru. II kārtā” ir uzsākts 2017. gada rudenī. Projekta galvenās darbības ir Rēzeknes pilsētas Komunālās ielas pārbūve 658 m posmā no Viļakas ielas un 532 m posmā no Atbrīvošanas alejas līdz dzelzceļa pārbrauktuvei, ūdensapgādes un sadzīves kanalizācijas tīklu izbūve šajos ielas posmos. Projektā plānoto darbību rezultātā tiks atbalstīti 6 komersanti, radītas 25 jaunas darba vietas un piesaistītas papildus nefinanšu investīcijas 1 785 360 eiro apmērā.

Projekta “Degradēto teritoriju atjaunošana, izveidojot biroja telpu un ražošanai paredzēto publisko infrastruktūru” īstenošana arī ir uzsākta 2017. gada rudenī. Projekta ietvaros ir plānots pārbūvēt esošo ēku Atbrīvošanas alejā 155A, k-1, par biroju telpu un ražošanas ēku ar kopējo platību – 3818,8 m², kā arī ēkas austrumu un ziemeļu pusēs paredzēts izbūvēt asfaltētus laukumus ar autostāvvietām vieglajām automašīnām, kas būs izmantojami ne tikai Atbrīvošanas alejas 155A ēkas, bet arī citu ēku, kas atrodas tiešā tuvumā, apmeklētāju, klientu un darbinieku automašīnām. Pēc būvdarbu pabeigšanas, ēku plānots iznomāt komersantam vai komersantiem, kas tiks izvēlēts konkursa kārtībā. Projekta rezultātā, tiks radītas papildus vismaz 50 jaunas darba vietas un papildus piesaistītas nefinanšu investīcijas 910 759 eiro apmērā. Degradēto teritoriju samazinājums plānots līdz 2 ha.

2017. gadā sākās Latgales ielas posma no Daugavpils ielas līdz Kr.Barona ielai un Ludzas ielas infrastruktūras pārbūve, uzlabojot Rēzeknes pilsētas satiksmes funkcionalitāti un nodrošinot teritorijas uzņēmējdarbības attīstībai. Projekta mērķis ir veikt Latgales ielas un Ludzas ielas rekonstrukciju, novēršot infrastruktūras pārrāvumus pilsētā un radot alternatīvu maršrutu tranzīta un kravas transportam, atdalot to no vietējās nozīmes sabiedriskā transporta plūsmām un tādējādi sasaistot pilsētas infrastruktūru ar TEN-T tīklu. Projekta ietvaros paredzēts pārbūvēt Latgales ielu posmā no Daugavpils ielas līdz Kr.Barona ielai 747 m garumā, Projekta ietvaros plānots pārbūvēt arī Ludzas ielu posmā no Latgales ielas līdz Smilšu ielai 423 m garumā. Projekta ieviešanas ilgums ir plānots 20 mēneši. Projekta kopējās attiecināmās izmaksas 4 681 896,38 eiro, no kurām Kohēzijas fonda līdzfinansējums – 2 392 240,00 eiro, valsts budžeta dotācija 175 571,11 eiro un pašvaldības līdzfinansējums – 2 114 085,27 eiro. Projekta neattiecināmās izmaksas sastāda 665 709,30 eiro.