

Rēzeknes novads

pašvaldības kopējā platība – 2516,78 km².

Iedzīvotāju skaits gada sākumā

Gads	2016	2017	2018	2019
Cilv. skaits	29 257	28 390	27 500	26 811

*www.raim.gov.lv

Darbspējas vecuma un dzimuma struktūra pašvaldībā gada sākumā

	2018	2019
Līdz darbspējas vecumam	3 704	3 516
t. sk. vīrieši	1 893	1 786
t. sk. sievietes	1 811	1 730
Darbspējas vecumā	18 478	18 034
t. sk. vīrieši	10 024	9 872
t. sk. sievietes	8 454	8 162
Pēc darbspējas vecuma	5 318	5 261
t. sk. vīrieši	1 931	1 925
t. sk. sievietes	3 387	3 336

*www.pmlp.gov.lv

Reģistrēto brīvo darba vietu skaits NVA Rēzeknes filiālē

Gads	2015	2016	2017	2018
Darba vietu sk.	1732	2168	2676	2441

*www.nva.gov.lv

Pašvaldības budžeta kopējie ieņēmumi

Gads	2015	2016	2017	2018
EUR	29 265 570	28 076 119	30 039 677	33 135 990

*www.raim.gov.lv

Bezdarba līmenis gada sākumā

Gads	2015	2016	2017	2018	2019
%	20,10%	19,90%	17,80%	16,00%	16,20%

*www.raim.gov.lv

Reģistrētās brīvas darba vietas sadalījumā pēc profesiju grupām

Gads	Vadītāji	Vecākie speciālisti	Speciālisti	Kalpotāji	Pakalpojumu un tirdzniecības darbinieki	Kvalificēti lauksaimniecības, mēzsaimniecības un zivsaimniecības darbinieki	Kvalificēti strādnieki un amatnieki	Iekārtu un mašīnu operatori un izstrādājumu montieri	Vienkāršās profesijas	Nacionālo bruņoto spēku profesijas
2015	30	98	145	86	351	92	350	258	322	0
2016	29	207	188	107	355	90	350	335	507	0
2017	29	140	184	61	502	146	674	336	604	0
2018	25	128	166	74	333	112	636	379	588	0

*www.nva.gov.lv

Mēneša vidēja bruto darba samaksa pa sektoriem (EUR)

Sektors/Gads	2015	2016	2017	2018
Privātais	655	714	784	837
Sabiedriskais	572	584	639	663

*www.raim.gov.lv

Pašvaldībā reģistrēto iedzīvotāju ienākumi (VID statistikas dati)

	2016		2017	
	Bruto ienākumi (tūkst. EUR)	Gadā ieturētais un aprēķinātais IIN (tūkst.EUR)	Bruto ienākumi (tūkst. EUR)	Gadā ieturētais un aprēķinātais IIN (tūkst.EUR)
Rēzeknes nov.	112435.12	11035.58	119001,89	12501,07

Tirgus sektora ekonomiski aktīvi uzņēmumi uz 1000 iedzīvotājiem

Gads	2014	2015	2016	2017
Skaitis	72	72	70	68

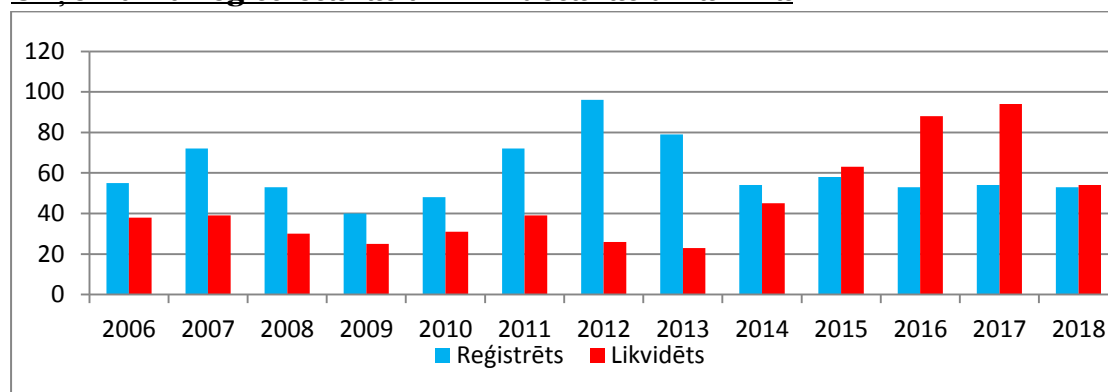
*www.csb.gov.lv

Ekonomiski aktīvo uzņēmumu skaits

Gads/Sektors	Pašnodarbinātās personas	Zemnieku un zvejnieku saimniecības	Individuālie komersanti	Komersabiedrības (tirgus sektors)
2014	1 109	445	63	343
2015	1 092	431	70	348
2016	1 000	419	65	350
2017	923	400	69	347

*www.csb.gov.lv

Uzņēmumu reģistrēšanas un likvidēšanas dinamika



*www.lursoft.lv

Uzņēmumi ar lielāko apgrozījumu

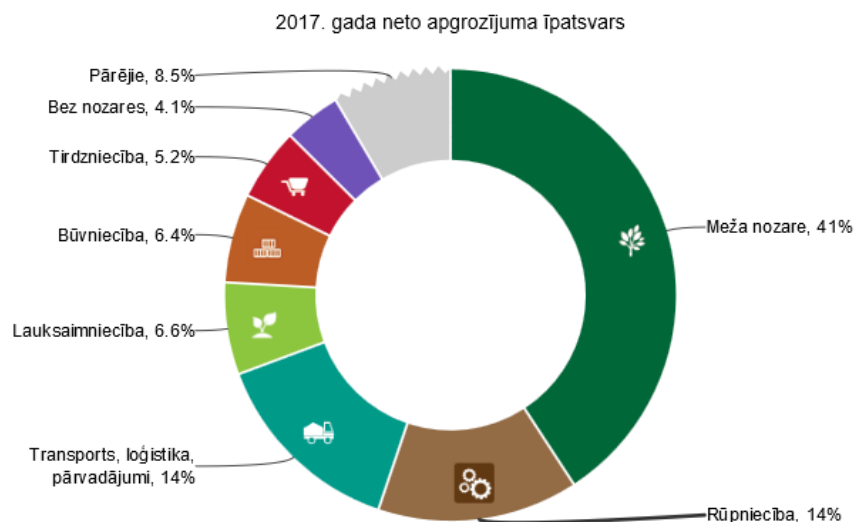
NPK	Uzņēmums	2018	2017	Aproziņuma izmaiņas %
1	VEREMS, SIA	37 422 084	32 804 033	14,08
2	LEAX Rēzekne, SIA	19 960 006	18 918 834	5,5
3	VIRŠI AG, Sakstagala pagasta ZS	7 318 492	3 390 434	115,86
4	Ludzas mežrūpniecības saimniecība, AS	6 067 819	4 219 684	43,8
5	Latgales taras kompānija, SIA	4 081 083	2 931 194	39,23
6	SKAIDA PV, SIA	4 009 964	3 067 522	30,72
7	NB & BV Transport, SIA	4 005 098	4 281 062	-6,45
8	BAIBIŅA, SIA	3 485 304	3 697 455	-5,74
9	NOMIS, SIA	3 222 265	2 128 398	51,39
10	SPRŪŽEVA M, SIA	2 990 971	3 331 067	-10,21
11	KRĀCES, Nagļu pagasta ZS	2 755 931	3 171 202	-13,1
12	ASKO AS, SIA	2 599 066	1 146 232	126,75
13	UNIK, SIA	2 359 745	2 406 478	-1,94
14	TESSA TRANS, SIA	2 229 083	1 883 722	18,33
15	NOOK, LTD, SIA ražošanas komercfirma	2 060 529	2 024 111	1,8
16	AKANA, SIA	1 819 984	1 412 093	28,89
17	SORMS, SIA	1 769 618	1 370 195	29,15
18	ALAAS, SIA	1 638 000	1 480 670	10,63
19	RITAL, SIA	1 611 120	1 477 094	9,07
20	MALTAS CELTNIIEKS, SIA	1 583 545	1 394 751	13,54

*www.firmas.lv

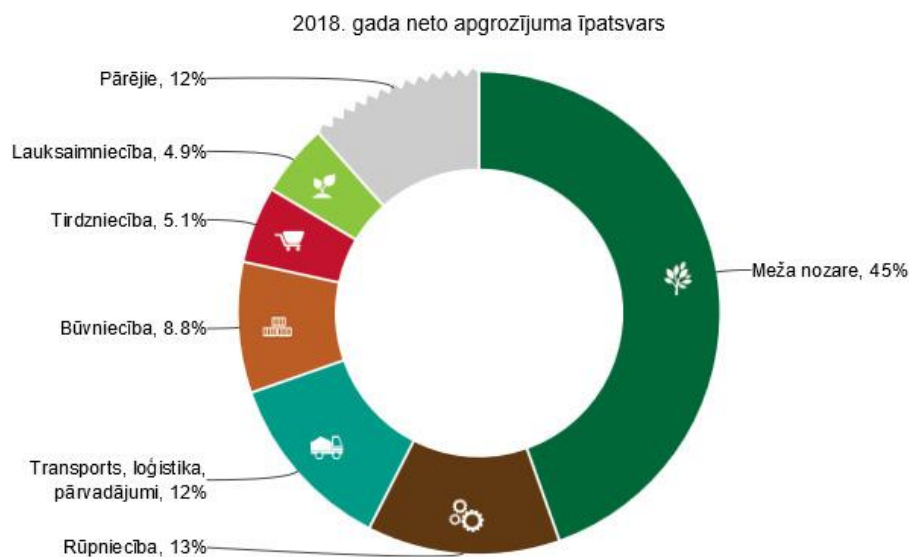
Lielākie darba devēji

NPK	Uzņēmums	2018
1	VEREMS, SIA	343
2	LEAX Rēzekne, SIA	224
3	BAIBIŅA, SIA	90
4	ASKO AS, SIA	87
5	Latgales taras kompānija, SIA	76

*www.firmas.lv

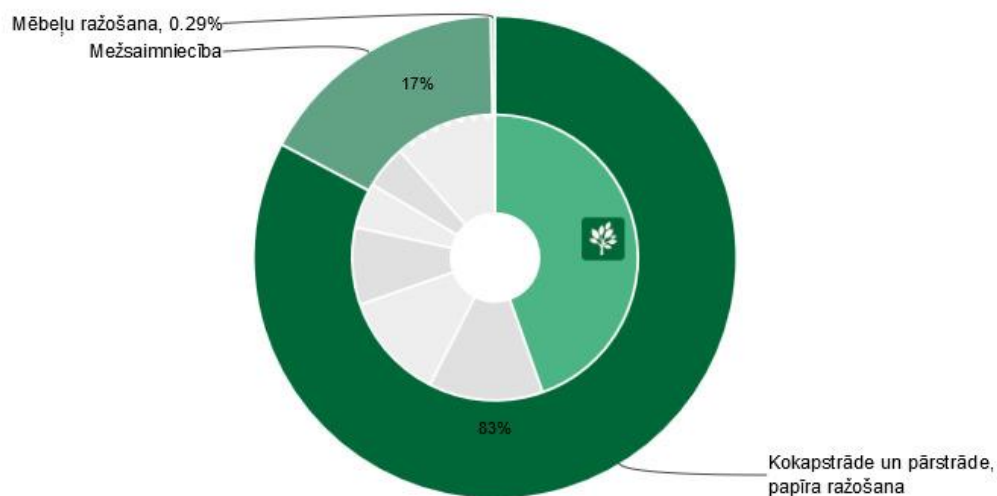


Firmas.lv zomcharts
licencēti UR dati datu vizualizācija



Firmas.lv zomcharts
licencēti UR dati datu vizualizācija

2018. gada neto apgrozījuma īpatsvars. Meža nozare



Pašvaldībā reģistrēto nodokļu maksātāju deklarētais neto apgrozījums un ieņēmumi no saimnieciskās darbības sadalījumā pēc to informācijas apkopošanas brīdī aktuālā pamatdarbības veida

NACE 2.red. apkopojošais kods un nosaukums		2017		2016	
		Neto apgrozījums	Ieņēmumi no saimnieciskās darbības	Neto apgrozījums	Ieņēmumi no saimnieciskās darbības
01	Augkopība un lopkopība, medniecība un saistītas palīgdarbības	14604,29	8536,09	12642,20	7297,72
02	Mežsaimniecība un mežizstrāde	12343,98	353,68	11971,63	237,31
03	Zivsaimniecība	114,18	31,20	98,42	25,60
08	Pārējā ieguves rūpniecība un karjeru izstrāde	255,39	13,60	231,80	5,03
10	Pārtikas produktu ražošana	1291,29	1,31	874,65	2,97
13	Tekstilizstrādājumu ražošana	125,27	10,37	120,85	0,00
14	Apģērbu ražošana	0,00	4,00	0,00	0,00
15	Ādas un ādas izstrādājumu ražošana	9,16	3,27	5,39	5,27
16	Koksnes, koka un korķa izstrādājumu ražošana, izņemot mēbeles; salmu un pīto izstrādājumu ražošana	45839,32	298,42	42431,31	170,22
19	Koksa un naftas pārstrādes produktu ražošana	42,57	0,00	5,95	0,00
23	Nemetālisko minerālu izstrādājumu ražošana	6,90	0,00	26,13	3,31
25	Gatavo metālizstrādājumu ražošana, izņemot mašīnas un iekārtas	21373,46	0,00	16338,41	0,00
27	Elektrisko iekārtu ražošana	754,89	0,00	594,99	0,00
31	Mēbeļu ražošana	330,85	0,00	499,62	0,00

32	Cita veida ražošana	38,80	1,11	42,85	0,00
33	Iekārtu un ierīču remonts un uzstādīšana	180,88	0,00	34,17	0,00
36	Ūdens ieguve, attīrīšana un apgāde	364,36	0,00	360,55	0,00
38	Atkritumu savākšana, apstrāde un izvietošana; materiālu pārstrāde	2850,87	0,00	2162,07	0,00
39	Sanitārija un citi atkritumu apsaimniekošanas pakalpojumi	17,75	0,00	28,97	0,00
41	Ēku būvniecība	4071,56	4,40	2241,25	6,23
42	Inženierbūvniecība	4131,85	9,84	1475,19	2,83
43	Specializētie būvdarbi	1101,24	34,78	901,37	92,06
45	Automobiļu un motociklu vairumtirdzniecība, mazumtirdzniecība un remonts	764,96	64,91	802,48	54,47
46	Vairumtirdzniecība, izņemot automobiļus un motociklus	1967,02	0,32	1459,14	1,78
47	Mazumtirdzniecība, izņemot automobiļus un motociklus	5451,66	1310,84	5279,84	909,48
49	Sauszemes transports un cauruļvadu transports	19950,14	17,57	16005,27	6,51
52	Uzglabāšanas un transporta palīgdarbības	946,53	131,74	1297,27	120,54
53	Pasta un kurjeru darbība	0,00	0,00	0,00	0,15
55	Izmitināšana	104,62	49,96	140,56	39,74
56	Ēdināšanas pakalpojumi	196,90	10,09	400,15	17,26
59	Kinofilmu, video filmu, televīzijas programmu un skaņu ierakstu producēšana	0,56	0,00	6,05	0,00
61	Telekomunikācija	0,00	0,17		
62	Datorprogrammēšana, konsultēšana un saistītas darbības	361,94	2,76	781,28	2,77
63	Informācijas pakalpojumi	12,04	0,00	57,37	0,00
65	Apdrošināšana, pārapirošināšana un pensiju uzkrāšana, izņemot obligāto sociālo apdrošināšanu	0,00	2,35	0,00	0,66
66	Finanšu pakalpojumu un apdrošināšanas darbības papildinošas darbības	0,00	0,00	0,00	0,00
68	Operācijas ar nekustamo īpašumu	555,52	47,03	404,75	73,27
69	Juridiskie un grāmatvedības pakalpojumi	16,20	34,50	13,09	34,97
70	Centrālo biroju darbība; konsultēšana komercdarbībā un vadībizinībās	2,76	0,00	12,40	0,00
71	Arhitektūras un inženiertehniskie pakalpojumi; tehniskā pārbaude un analīze	84,99	8,94	60,12	0,00
73	Reklāmas un tirgus izpētes pakalpojumi	23,90	0,30	12,95	5,24
74	Citi profesionālie, zinātniskie un tehniskie pakalpojumi	358,69	7,49	195,85	6,97
75	Veterinārie pakalpojumi	0,00	85,06	0,00	73,13
77	Iznomāšana un ekspluatācijas līzings	491,00	127,83	335,65	72,10
78	Darbspēka meklēšana un nodrošināšana ar personālu	54,01	0,59	60,85	0,00

79	Ceļojumu biroju, tūrisma operatoru rezervēšanas pakalpojumi un ar tiem saistīti pasākumi	21,42	3,46	17,81	3,29
81	Būvniecības un ainavu arhitektu pakalpojumi	586,94	19,34	620,02	1,61
82	Biroju administratīvās darbības un citas uzņēmumu palīgdarbības	76,45	0,00	176,94	0,00
85	Izglītība	291,01	43,82	294,02	16,07
86	Veselības aizsardzība	746,47	679,55	674,84	656,28
87	Sociālā aprūpe ar izmītināšanu	0,00	28,78	0,00	1,84
88	Sociālā aprūpe bez izmītināšanas	1,50	3,90	16,77	5,70
90	Radošas, mākslinieciskas un izklaides darbības	105,34	23,84	122,84	21,59
91	Bibliotēku, arhīvu, muzeju un citu kultūras iestāžu darbība	16,45	0,00	11,23	0,00
93	Sporta nodarbības, izklaides un atpūtas darbība	151,34	25,83	154,78	22,13
94	Sabiedrisko, politisko un citu organizāciju darbība	542,14	0,91	542,96	0,00
95	Datoru, individuālās lietošanas priekšmetu un mājāsaimniecības piederumu remonts	0,00	0,00	0,00	0,02
96	Pārējo individuālo pakalpojumu sniegšana	31,96	1262,30	60,23	1208,35
98	Pašpatēriņa preču ražošana un pakalpojumu sniegšana individuālajās mājāsaimniecībās	0,00	0,67	0,00	0,12
99	Ārpusteritoriālo organizāciju un institūciju darbība	0,01	0,00	0,01	0,00
	Nezināms	23,67	92,77	492,47	38,53

*www.vid.gov.lv

Rēzeknes novada uzņēmējdarbības tendences 2017. – 2018. gadā

Analizējot nozares, kurās darbojas Rēzeknes novadā reģistrētie uzņēmumi, redzams, ka ar būtisku pārsvaru starp uzņēmumiem dominē jauktā lauksaimniecība, aiz kuras seko mazumtirdzniecība nespecializētajos veikalos. Starp TOP 5 populārākajām nozarēm ierindojusies ne tikai jauktā lauksaimniecība, bet arī graudaugu audzēšana.

Populārākās uzņēmējdarbības nozares starp Rēzeknes novadā reģistrētajiem uzņēmumiem:

1. Jauktā lauksaimniecība;
2. Mazumtirdzniecība nespecializētajos veikalos;
3. Kravu pārvadājumi pa autoceļiem;
4. Mežizstrāde;
5. Graudaugu (izņemot rīsu), pākšaugu un eļļas augu sēklu audzēšana

Lursoft apkopotā informācija rāda, ka piecdesmit Rēzeknes novada uzņēmumiem izdevies piesaistīt arī ārvalstu tiešās investīcijas. Lielākais no tiem ir 2010. gadā reģistrētais Rēzeknes speciālās ekonomiskās zonas SIA „LEAX Rēzekne”, kura pamatkapitālā 131,49 tūkst.EUR ieguldījis zviedru LEAX Group AB.

Jāpiebilst, ka uzkrāto investīciju apjoms šo 50 uzņēmumu pamatkapitālos veido 1,33 milj.EUR, kas Rēzeknes novadu pēc akumulēto investīciju apjoma starp visām Latvijas pašvaldībām ierindo 60. vietā. Teju pusi jeb 47,37% no uzkrāto ārvalstu tiešo investīciju kopsummas devuši investori no Vācijas (628,53 tūkst.EUR), 433,42 tūkst.EUR – no Krievijas, bet 196,42 tūkst.EUR – no Zviedrijas. Kopumā investīcijas Rēzeknes novadā reģistrēto uzņēmumu pamatkapitālos ieguldījuši investori no 16 valstīm.

Audzis kopējais apgrozījums

Lursoft aprēķinājis, ka pagājušajā gadā ievērojami palielinājies Rēzeknes novadā reģistrēto uzņēmumu kopējais apgrozījums. Ja 2016. gadā uzņēmumi apgrozīja 127,77 milj.EUR, tad pērn tie bija jau 142, 81 milj.EUR, kas ir pieaugums gada laikā par 11,77%. Tīkmēr vidējā apgrozījuma rādītājs pagājušajā gadā nedaudz sarucis, samazinoties par 4,45%, noslīdot no 30,34 tūkst.EUR uz vienu uzņēmumu 2016. gadā līdz 28,99 tūkst.EUR uz vienu uzņēmumu pērn.

Ievērojami palielinājusies kopējā peļņa

Aizvadītais gads iezīmējies ar pozitīvu izaugsmi gan vērtējot Rēzeknes novadā reģistrēto uzņēmumu kopējo peļņu, gan arī vidējo rādītāju. Novada uzņēmumi pagājušajā gadā pēc nodokļu nomaksas nopelnījuši 15,22 milj.EUR jeb par 52,81% vairāk nekā 2018. gadā. Arī vidējais rādītājs piedzīvojis izaugsmi. Ja 2016. gadā katrs Rēzeknes novadā reģistrētais uzņēmums strādāja ar vidēji 45 eiro lieliem zaudējumiem, tad pērnais gads jau noslēgts bez zaudējumiem, tiesa, nav gūta arī peļņa.

Lursoft aprēķinājis, ka no visiem novada uzņēmumiem, kuri pagājušajā gadā guvuši ieņēmumus no saimnieciskās darbības, 58,96% uzņēmumu gadu noslēguši ar pozitīvu rezultātu. Savukārt 54,97% uzņēmumu gada laikā izdevies peļņu palielināt vai arī samazināt savus iepriekšējā gada zaudējumus.

Samaksāto nodokļu apjoms gada laikā audzis par 9,96%

Pagājušajā gadā palielinājies arī VID administrēto nodokļu apjoms, kuru valsts kopbudžetā samaksājuši Rēzeknes novadā reģistrētie uzņēmumi. Ja 2016.gadā tie bija 8,03 milj.EUR, tad pērn – jau par 9,96% vairāk, proti, 8,83 milj.EUR.