

Preiļu novads

pašvaldības kopējā platība – 363,03 km².

Iedzīvotāju skaits gada sākumā

| Gads | 2016 | 2017 | 2018 | 2019 |
|---------------------|--------|--------|--------|-------|
| Cilv. skaits | 10 497 | 10 262 | 10 025 | 9 856 |

*www.raim.gov.lv

Darbspējas vecuma un dzimuma struktūra pašvaldībā gada sākumā

| | 2018 | 2019 |
|---------------------------------|--------------|--------------|
| Līdz darbaspējas vecumam | 1 341 | 1 317 |
| t. sk. vīrieši | 693 | 670 |
| t. sk. sievietes | 648 | 647 |
| Darbspējas vecumā | 6 547 | 6 378 |
| t. sk. vīrieši | 3 243 | 3 169 |
| t. sk. sievietes | 3 304 | 3 209 |
| Pēc darbaspējas vecuma | 2 137 | 2 161 |
| t. sk. vīrieši | 701 | 711 |
| t. sk. sievietes | 1 436 | 1 450 |

*www.pmlp.gov.lv

Reģistrēto brīvo darba vietu skaits NVA Preiļu filiālē

| Gads | 2015 | 2016 | 2017 | 2018 |
|------------------------|------|------|------|------|
| Darba vietu sk. | 311 | 575 | 758 | 797 |

*www.nva.gov.lv

Pašvaldības budžeta kopējie ieņēmumi

| Gads | 2015 | 2016 | 2017 | 2018 |
|------------|-----------|-----------|------------|------------|
| EUR | 9 479 505 | 9 201 721 | 10 332 868 | 15 196 752 |

*www.raim.gov.lv

Bezdarba līmenis gada sākumā

| Gads | 2015 | 2016 | 2017 | 2018 | 2019 |
|----------|--------|--------|-------|-------|-------|
| % | 11,60% | 11,20% | 9,20% | 8,10% | 8,40% |

*www.raim.gov.lv

Reģistrētās brīvas darba vietas sadalījumā pēc profesiju grupām

| Gads | Vadītāji | Vecākie speciālisti | Speciālisti | Kalpotāji | Pakalpojumu un tirdzniecības darbinieki | Kvalificēti lauksaimniecības, mēzsaimniecības un zivsaimniecības darbinieki | Kvalificēti strādnieki un amatnieki | Iekārtu un mašīnu operatori un izstrādājumu montieri | Vienkāršās profesijas | Nacionālo bruņoto spēku profesijas |
|------|----------|---------------------|-------------|-----------|---|---|-------------------------------------|--|-----------------------|------------------------------------|
| 2015 | 2 | 18 | 32 | 13 | 53 | 7 | 65 | 39 | 82 | 0 |
| 2016 | 17 | 47 | 81 | 29 | 157 | 30 | 72 | 38 | 104 | 0 |
| 2017 | 18 | 34 | 74 | 36 | 87 | 37 | 137 | 171 | 164 | 0 |
| 2018 | 16 | 33 | 69 | 29 | 117 | 16 | 165 | 157 | 195 | 0 |

*www.nva.gov.lv

Mēneša vidēja bruto darba samaksa pa sektoriem (EUR)

| Sektors/Gads | 2015 | 2016 | 2017 | 2018 |
|----------------------|------|------|------|------|
| Privātais | 631 | 665 | 711 | 788 |
| Sabiedriskais | 616 | 623 | 664 | 758 |

*www.raim.gov.lv

Pašvaldībā reģistrēto iedzīvotāju ienākumi (VID statistikas dati)

| | 2016 | | 2017 | |
|-------------|-----------------------------|---|-----------------------------|---|
| | Bruto ienākumi (tūkst. EUR) | Gadā ieturētais un aprēķinātais IIN (tūkst.EUR) | Bruto ienākumi (tūkst. EUR) | Gadā ieturētais un aprēķinātais IIN (tūkst.EUR) |
| Preiļu nov. | 51739.61 | 5615.98 | 53668,91 | 6066,30 |

Tirgus sektora ekonomiski aktīvi uzņēmumi uz 1000 iedzīvotājiem

| Gads | 2014 | 2015 | 2016 | 2017 |
|----------------|------|------|------|------|
| Skaitis | 94 | 97 | 96 | 93 |

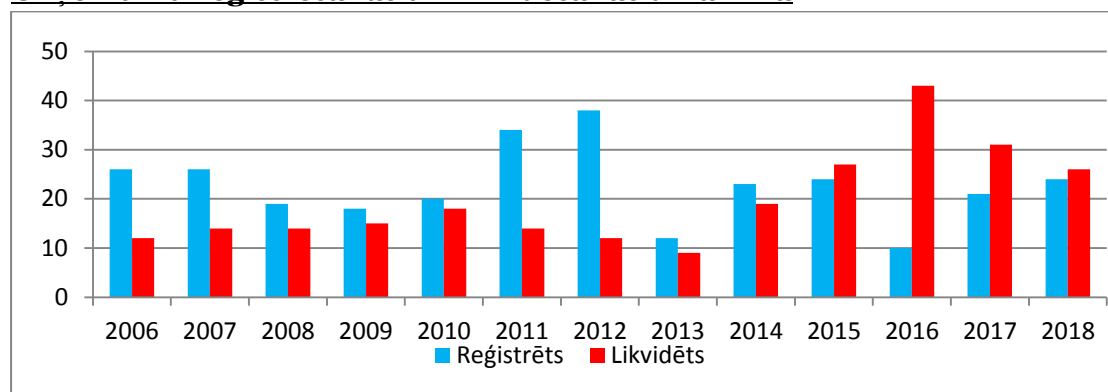
*www.csb.gov.lv

Ekonomiski aktīvo uzņēmumu skaits

| Gads/Sektors | Pašnodarbinātās personas | Zemnieku un zvejnieku saimniecības | Individuālie komersanti | Komercesabiedrības (tirgus sektors) |
|--------------|--------------------------|------------------------------------|-------------------------|-------------------------------------|
| 2014 | 564 | 148 | 51 | 176 |
| 2015 | 588 | 139 | 50 | 177 |
| 2016 | 549 | 138 | 51 | 179 |
| 2017 | 515 | 137 | 45 | 177 |

*www.csb.gov.lv

Uzņēmumu reģistrēšanas un likvidēšanas dinamika



*www.lursoft.lv

Uzņēmumi ar lielāko apgrozījumu

| NPK | Uzņēmums | Apgrozījums, EUR | | |
|-----|-----------------------------------|------------------|------------|-------------------------|
| | | 2018 | 2017 | Apgrozījums izmaiņas, % |
| 1 | Preiļu siers, AS | 61 347 143 | 59 912 939 | 2,39 |
| 2 | VEGA P, SIA ražošanas komercfirma | 5 602 987 | 5 043 478 | 11,09 |
| 3 | Agrofirma "Turība", SIA | 3 481 216 | 1 324 916 | 162,75 |
| 4 | Zolva, SIA | 3 342 357 | 3 027 563 | 10,4 |
| 5 | Preiļu slimnīca, SIA | 3 093 758 | 2 204 662 | 40,33 |
| 6 | PREIĻU SAIMNIEKS, SIA | 3 068 284 | 3 185 687 | -3,69 |
| 7 | AGROLATGALE PLUS, SIA | 2 607 611 | 2 632 800 | -0,96 |
| 8 | KONTAKTS-PREIĻI, SIA | 2 219 064 | 1 338 720 | 65,76 |
| 9 | AGRO ZVAIGZNĪTES, SIA | 1 980 337 | 1 522 670 | 30,06 |
| 10 | TU LAUKI, SIA | 1 753 177 | 1 710 804 | 2,48 |
| 11 | TRANS SN, SIA | 1 563 938 | 1 680 098 | -6,91 |
| 12 | Preiļu siltums, SIA | 1 543 780 | 1 407 829 | 9,66 |
| 13 | RENEM, SIA | 1 251 509 | 1 519 727 | -17,65 |
| 14 | VS TEKS, SIA | 1 245 510 | 1 324 948 | -6 |
| 15 | FIRMA JATA, SIA | 1 057 953 | 1 013 754 | 4,36 |
| 16 | LINDSTELL, SIA | 1 018 783 | 967 419 | 5,31 |
| 17 | Dija P, SIA | 919 864 | 1 015 944 | -9,46 |
| 18 | AJA 1, SIA | 894 173 | 686 885 | 30,18 |
| 19 | Arka Preiļi, SIA | 814 015 | 788 455 | 3,24 |
| 20 | PREIĻU ENERĢĒTIKA, SIA | 758 942 | 702 930 | 7,97 |

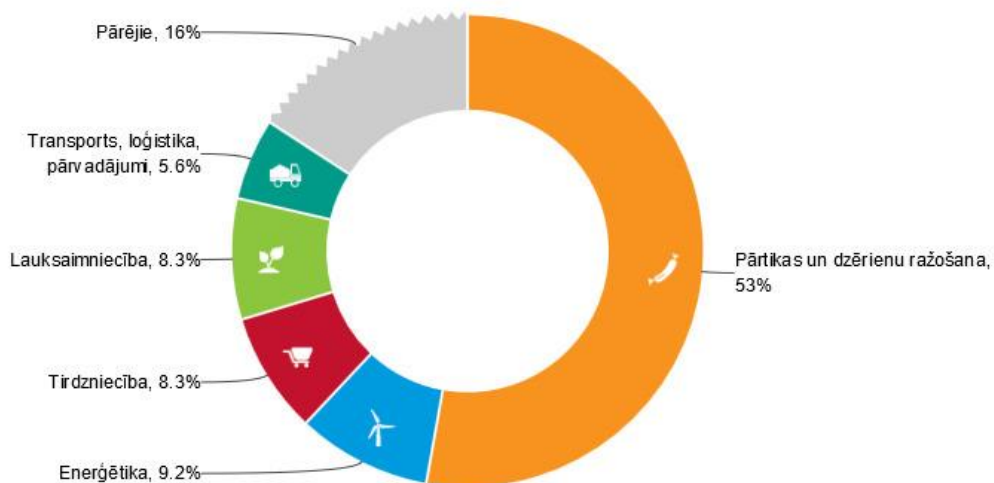
*www.firmas.lv

Lielākie darba devēji

| NPK | Uzņēmums | 2018 | 2017 |
|-----|-------------------------|------|------|
| 1 | Preiļu siers, AS | 315 | 309 |
| 2 | Preiļu slimnīca, SIA | 148 | 149 |
| 3 | PREIĻU SAIMNIEKS, SIA | 140 | 144 |
| 4 | VS TEKS, SIA | 113 | |
| 5 | Agrofirma "Turība", SIA | 92 | 54 |

*www.firmas.lv

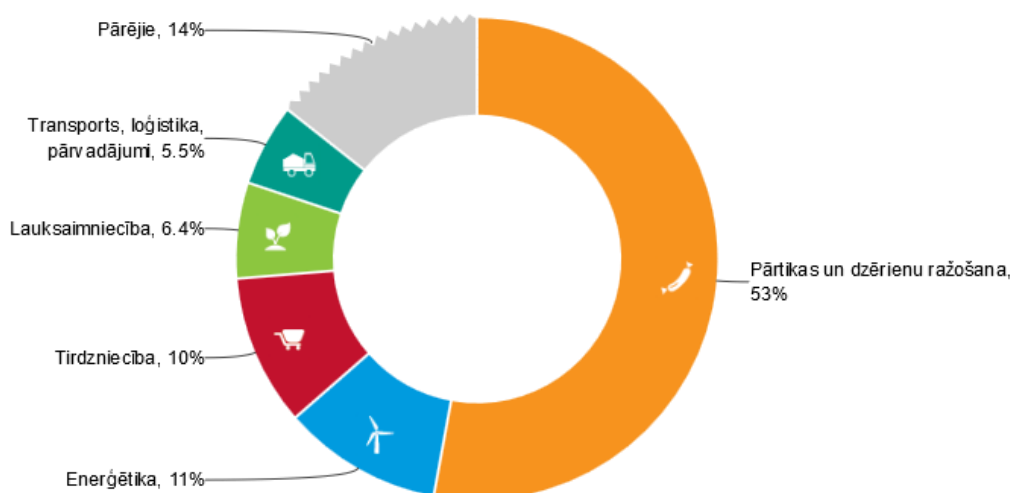
2018. gada neto apgrozījuma īpatsvars



Firmas.lv
licencēti UR dati

zomcharts
datu vizualizācija

2017. gada neto apgrozījuma īpatsvars



Firmas.lv
licencēti UR dati

zomcharts
datu vizualizācija

Uzņēmumi bez nozares ar lielāko apgrozījumu

| NPK | Uzņēmums | Apgrozījums, EUR | | |
|-----|---------------------------|------------------|--------|-------------------------|
| | | 2018 | 2017 | Apgrozījums izmaiņas, % |
| 1 | ARDAVAS PARKS, SIA | 197 751 | 1 800 | 10886,17 |
| 2 | Wild cats 68, SIA | 127 357 | 73 756 | 72,67 |
| 3 | SS ANRI, SIA | 122 099 | 7 429 | 1543,55 |
| 4 | Nordkamps, SIA | 113 227 | 32 421 | 249,24 |
| 5 | MAA Intelengineering, SIA | 99 954 | 57 745 | 73,1 |

Būvniecības nozares uzņēmumi ar lielāko apgrozījumu

| NPK | Uzņēmums | Apgrozījums, EUR | | |
|-----|----------------------|------------------|---------|-------------------------|
| | | 2018 | 2017 | Apgrozījums izmaiņas, % |
| 1 | OTARS, SIA | 666 780 | 602 848 | 10,6 |
| 2 | PREIĻU CELTNIKS, SIA | 547 123 | 602 906 | -9,25 |
| 3 | Resurss Plus, SIA | 434 038 | 370 781 | 17,06 |
| 4 | Neitrino, SIA | 423 944 | 382 055 | 10,96 |
| 5 | PILS M, SIA | 404 267 | 223 570 | 80,82 |

Transporta nozares uzņēmumi ar lielāko apgrozījumu

| NPK | Uzņēmums | Apgrozījums, EUR | | |
|-----|---------------------------|------------------|-----------|-------------------------|
| | | 2018 | 2017 | Apgrozījums izmaiņas, % |
| 1 | KONTAKTS-PREIĻI, SIA | 2 219 064 | 1 338 720 | 65,76 |
| 2 | TRANS SN, SIA | 1 563 938 | 1 680 098 | -6,91 |
| 3 | LAUKU TEHNIKA, SIA | 721 667 | 698 726 | 3,28 |
| 4 | AUTOCENTRS SALINIEKI, SIA | 697 588 | 694 284 | 0,48 |
| 5 | B Force Logistics, SIA | 339 880 | 238 819 | 42,32 |

Tūrisma nozares uzņēmumi ar lielāko apgrozījumu

| NPK | Uzņēmums | Apgrozījums, EUR | | |
|-----|----------------|------------------|---------|-------------------------|
| | | 2018 | 2017 | Apgrozījums izmaiņas, % |
| 1 | KASTĪRE, SIA | 733 476 | 634 104 | 15,67 |
| 2 | Picu Bode, SIA | 126 873 | 126 671 | 0,16 |
| 3 | Preime, SIA | 105 133 | 100 839 | 4,26 |
| 4 | Lebara, SIA | 68 608 | 42 918 | 59,86 |
| 5 | M & M Co, SIA | 40 389 | 51 250 | -21,19 |

Pašvaldībā reģistrēto nodokļu maksātāju deklarētais neto apgrozījums un ieņēmumi no saimnieciskās darbības sadalījumā pēc to informācijas apkopošanas brīdī aktuālā pamatdarbības veida

| NACE 2.red. apkopojošais kods un nosaukums | | 2017 | | 2016 | |
|--|--|------------------|------------------------------------|------------------|------------------------------------|
| | | Neto apgrozījums | Ieņēmumi no saimnieciskās darbības | Neto apgrozījums | Ieņēmumi no saimnieciskās darbības |
| 01 | Augkopība un lopkopība, medniecība un saistītas palīgdarbības | 2522,68 | 4366,82 | 2384,42 | 3312,44 |
| 02 | Mežsaimniecība un mežizstrāde | 209,37 | 519,69 | 174,05 | 544,29 |
| 03 | Zivsaimniecība | 25,01 | 0,00 | 9,58 | 0,00 |
| 10 | Pārtikas produktu ražošana | 61343,01 | 13,86 | 59042,77 | 11,06 |
| 11 | Dzērienu ražošana | 0,00 | 60,84 | 0,00 | 55,56 |
| 12 | Tabakas izstrādājumu ražošana | 0,00 | 1,20 | | |
| 13 | Tekstilizstrādājumu ražošana | 16,19 | 22,18 | 21,24 | 11,35 |
| 14 | Apģērbu ražošana | 2378,62 | 1,37 | 1282,55 | 0,88 |
| 16 | Koksnes, koka un korķa izstrādājumu ražošana, izņemot mēbeles; salmu un pīto izstrādājumu ražošana | 6092,61 | 0,79 | 5481,28 | 0,29 |
| 23 | Nemetālisko minerālu izstrādājumu ražošana | 0,00 | 12,49 | 0,00 | 13,62 |
| 25 | Gatavo metālizstrādājumu ražošana, izņemot mašīnas un iekārtas | 0,00 | 0,00 | 0,00 | 0,83 |
| 30 | Citu transportlīdzekļu ražošana | 0,00 | 0,61 | 0,00 | 5,17 |
| 31 | Mēbeļu ražošana | 10,66 | 0,00 | | |
| 32 | Cita veida ražošana | 0,00 | 0,00 | | |
| 33 | Iekārtu un ierīču remonts un uzstādīšana | 0,00 | 2,36 | 0,00 | 4,66 |
| 35 | Elektroenerģija, gāzes apgāde, siltumapgāde un gaisa kondicionēšana | 5450,31 | 0,00 | 5608,45 | 0,00 |
| 38 | Atkritumu savākšana, apstrāde un izvietošana; materiālu pārstrāde | 28,39 | 0,00 | 47,15 | 0,00 |
| 41 | Ēku būvniecība | 693,99 | 51,75 | 615,64 | 34,29 |
| 42 | Inženierbūvniecība | 0,00 | 20,33 | 0,00 | 7,85 |
| 43 | Specializētie būvdarbi | 972,57 | 7,13 | 897,84 | 2,99 |
| 45 | Automobiļu un motociklu vairumtirdzniecība, mazumtirdzniecība un remonts | 1080,59 | 3,21 | 1098,84 | 5,07 |
| 46 | Vairumtirdzniecība, izņemot automobiļus un motociklus | 4929,98 | 0,00 | 5928,57 | 74,87 |
| 47 | Mazumtirdzniecība, izņemot automobiļus un motociklus | 22056,57 | 727,74 | 19119,51 | 569,23 |
| 49 | Sauszemes transports un cauruļvadu transports | 4955,55 | 139,70 | 4683,68 | 105,25 |
| 52 | Uzglabāšanas un transporta palīgdarbības | 12,31 | 1,18 | 14,08 | 0,00 |
| 53 | Pasta un kurjeru darbība | 8,59 | 0,00 | 43,48 | 0,00 |
| 55 | Izmitināšana | 51,00 | 2,39 | 23,11 | 2,69 |
| 56 | Ēdināšanas pakalpojumi | 30,52 | 10,82 | 128,23 | 12,79 |

| | | | | | |
|----|--|---------|--------|---------|--------|
| 58 | Izdevējdarbība | 103,15 | 0,00 | 129,39 | 0,00 |
| 62 | Datorprogrammēšana, konsultēšana un saistītas darbības | 0,00 | 0,00 | 0,00 | 0,00 |
| 63 | Informācijas pakalpojumi | 0,00 | 128,35 | 0,00 | 116,65 |
| 66 | Finanšu pakalpojumu un apdrošināšanas darbības papildinošas darbības | 0,00 | 0,00 | 0,00 | 0,00 |
| 68 | Operācijas ar nekustamo īpašumu | 984,99 | 58,96 | 1014,57 | 61,25 |
| 69 | Juridiskie un grāmatvedības pakalpojumi | 127,96 | 430,95 | 139,72 | 178,72 |
| 70 | Centrālo biroju darbība; konsultēšana komercdarbībā un vadībzinībās | 0,00 | 5,73 | 0,00 | 10,98 |
| 71 | Arhitektūras un inženiertehniskie pakalpojumi; tehniskā pārbaude un analīze | 324,41 | 0,00 | 482,80 | 0,00 |
| 73 | Reklāmas un tirgus izpētes pakalpojumi | 2,37 | 0,00 | | |
| 74 | Citi profesionālie, zinātniskie un tehniskie pakalpojumi | 143,48 | 4,79 | 61,23 | 5,93 |
| 75 | Veterinārie pakalpojumi | 0,00 | 24,59 | 0,00 | 52,45 |
| 77 | Iznomāšana un ekspluatācijas līzings | 108,52 | 1,46 | 50,85 | 1,48 |
| 79 | Ceļojumu biroju, tūrisma operatoru rezervēšanas pakalpojumi un ar tiem saistīti pasākumi | 3,68 | 0,00 | 2,49 | 0,00 |
| 81 | Būvniecības un ainavu arhitektu pakalpojumi | 113,58 | 1,13 | 108,28 | 1,13 |
| 82 | Biroju administratīvās darbības un citas uzņēmumu palīgdarbības | 6,75 | 6,65 | 5,98 | 2,35 |
| 84 | Valsts pārvalde un aizsardzība; obligātā sociālā apdrošināšana | 2266,80 | 0,00 | 2072,92 | 0,00 |
| 85 | Izglītība | 175,41 | 63,11 | 120,08 | 34,81 |
| 86 | Veselības aizsardzība | 294,43 | 637,00 | 252,74 | 678,30 |
| 87 | Sociālā aprūpe ar izmitināšanu | 0,00 | 6,38 | 0,00 | 6,35 |
| 88 | Sociālā aprūpe bez izmitināšanas | 0,00 | 71,87 | 0,00 | 55,22 |
| 90 | Radošas, mākslinieciskas un izklaides darbības | 0,00 | 17,18 | 0,00 | 7,51 |
| 91 | Bibliotēku, arhīvu, muzeju un citu kultūras iestāžu darbība | 51,75 | 0,00 | 51,14 | 0,00 |
| 93 | Sporta nodarbības, izklaides un atpūtas darbība | 36,31 | 31,82 | 43,97 | 28,74 |
| 94 | Sabiedrisko, politisko un citu organizāciju darbība | 589,30 | 0,00 | 402,68 | 0,00 |
| 95 | Datoru, individuālās lietošanas priekšmetu un mājāsaimniecības piederumu remonts | 7,71 | 34,47 | 8,04 | 40,77 |
| 96 | Pārējo individuālo pakalpojumu sniegšana | 33,43 | 201,67 | 37,31 | 207,38 |
| | Nezināms | 954,14 | 6,07 | 6,50 | 33,99 |

*www.vid.gov.lv