

Krāslavas novads

pašvaldības kopējā platība – 1077,25 km².

Iedzīvotāju skaits gada sākumā

Gads	2017	2018	2019	2020	2021
Cilv. skaits	16 938	16 385	15 951	15 491	15 132

*www.raim.gov.lv

Darbspējas vecuma un dzimuma struktūra pašvaldībā gada sākumā

	2018	2019	2020	2021
Līdz darbaspējas vecumam	1 793	1 753	1 690	1 615
t. sk. vīrieši	858	854	818	803
t. sk. sievietes	935	908	872	812
Darbspējas vecumā	10 499	10 275	9 855	9 707
t. sk. vīrieši	5 450	5 350	5 150	5 063
t. sk. sievietes	5 049	4 925	4 705	4 644
Pēc darbaspējas vecuma	3 892	3 923	3 946	3 810
t. sk. vīrieši	1 378	1 394	1 412	1 351
t. sk. sievietes	2 514	2 529	2 534	2 459

*www.pmlp.gov.lv

Reģistrēto brīvo darba vietu skaits NVA filiālē

Gads	2016	2017	2018	2019	2020
Darba vietu sk.	405	434	382	345	273

*www.nva.gov.lv

Pašvaldības budžeta kopējie ieņēmumi

Gads	2016	2017	2018	2019	2020
EUR	14 714 934	16 942 817	17 305 829	20 312 558	23 906 505

*www.raim.gov.lv

Bezdarba līmenis gada sākumā

Gads	2017	2018	2019	2020	2021
%	14,60%	12,40%	12,80%	11,20%	

*www.raim.gov.lv

Reģistrētās brīvas darba vietas sadalījumā pēc profesiju grupām

Gads	Vadītāji	Vecākie speciālisti	Speciālisti	Kalpotāji	Pakalpojumu un tirdzniecības darbinieki	Kvalificēti lauksaimniecības, mežsaimniecības un zivsaimniecības darbinieki	Kvalificēti strādnieki un amatnieki	Iekārtu un mašīnu operatori un izstrādājumu montieri	Vienkāršās profesijas	Nacionālo bruņoto spēku profesijas
2016	12	27	21	12	73	53	30	97	80	0
2017	7	26	50	11	70	21	71	88	70	20
2018	11	20	18	13	73	39	40	86	82	0
2019	7	19	21	5	65	19	65	103	41	0
2020	5	9	15	6	47	19	60	70	42	0

*www.nva.gov.lv

Mēneša vidēja bruto darba samaksa pa sektoriem (EUR)

Sektors/Gads	2017	2018	2019
Pavisam, bez privāta sektora komersantiem ar nodarbināto skaitu <50	595	647	700
Sabiedriskais	650	694	742

*www.csb.gov.lv

Pašvaldības teritorijā reģistrēto darba devēju vidējie nodarbinātajiem aprēķinātie bruto ienākumi sadalījumā pēc to informācijas apkopošanas brīdī aktuālā pamatdarbības veida

NACE 2.red. apkopojošais kods un nosaukums	Vidējie bruto ienākumi mēnesī, EUR 2019.01	Vidējie bruto ienākumi mēnesī, EUR 2019.06	Vidējie bruto ienākumi mēnesī, EUR 2020.01	Vidējie bruto ienākumi mēnesī, EUR 2020.06
01 Augkopība un lopkopība, medniecība un saistītas palīgdarbības	345,07	379,64	403,88	430,55
02 Mežsaimniecība un mežizstrāde	640,73	625,88	647,90	656,08
03 Zivsaimniecība	461,89	568,50	599,30	
10 Pārtikas produktu ražošana	660,52	635,83	612,53	653,51
11 Dzērienu ražošana	610,30	685,73	626,36	846,09
13 Tekstilizstrādājumu ražošana	173,74	499,38	520,24	340,50
14 Apģērbu ražošana	472,93	467,97	494,59	499,08
16 Koksnes, koka un korķa izstrādājumu ražošana, izņemot mēbeles; salmu un pīto izstrādājumu ražošana	642,95	626,94	708,97	679,01
25 Gatavo metālizstrādājumu ražošana, izņemot mašīnas un iekārtas	575,50	526,13	445,07	477,78
28 Citur neklasificētu iekārtu, mehānismu un darba mašīnu ražošana	399,27	397,66	407,31	395,60
31 Mēbeļu ražošana	349,23	336,20		
35 Elektroenerģija, gāzes apgāde, siltumapgāde un gaisa kondicionēšana	776,09	778,22	781,69	877,39

38	Atkritumu savākšana, apstrāde un izvietošana; materiālu pārstrāde	111,90	104,74	150,20	76,67
39	Sanitārija un citi atkritumu apsaimniekošanas pakalpojumi	558,45	593,38	578,77	572,25
41	Ēku būvniecība	411,73	435,79	528,74	565,53
42	Inženierbūvniecība	300,48	313,17	302,44	346,38
43	Specializētie būvdarbi	457,37	557,71	382,13	506,20
45	Automobiļu un motociklu vairumtirdzniecība, mazumtirdzniecība un remonts	304,23	312,01	293,96	258,02
46	Vairumtirdzniecība, izņemot automobiļus un motociklus	399,09	446,43	459,58	351,40
47	Mazumtirdzniecība, izņemot automobiļus un motociklus	371,77	400,22	407,35	427,23
49	Sauszemes transports un cauruļvadu transports	394,14	385,60	481,07	338,13
52	Uzglabāšanas un transporta palīgdarbības	132,08	302,52	163,04	278,62
55	Izmitināšana	235,09	228,48	277,20	256,58
56	Ēdināšanas pakalpojumi	122,78	136,75	198,73	160,13
58	Izdevējdarbība	345,07	397,28	538,36	421,69
61	Telekomunikācija	542,00	535,76	545,00	560,32
62	Datorprogrammēšana, konsultēšana un saistītas darbības	439,51	358,53	380,05	275,72
68	Operācijas ar nekustamo īpašumu	380,70	367,89	390,02	378,46
70	Centrālo biroju darbība; konsultēšana komercdarbībā un vadībzinībās	944,32	1028,70	755,62	
71	Arhitektūras un inženiertehniskie pakalpojumi; tehniskā pārbaude un analīze	130,67	402,26	199,49	
80	Apsardzes pakalpojumi un izmeklēšana	346,37	315,77	334,99	324,90
82	Biroju administratīvās darbības un citas uzņēmumu palīgdarbības	513,45	539,41	411,22	460,66
84	Valsts pārvalde un aizsardzība; obligātā sociālā apdrošināšana	577,81	564,19	575,09	639,84
85	Izglītība	646,39	679,89	658,15	698,10
86	Veselības aizsardzība	869,50	893,31	1012,06	964,88
87	Sociālā aprūpe ar izmitināšanu	524,54	610,13	561,15	669,65
88	Sociālā aprūpe bez izmitināšanas	281,25	280,98	259,38	289,17
90	Radošas, mākslinieciskas un izklaides darbības	357,57	407,33	371,98	389,09
91	Bibliotēku, arhīvu, muzeju un citu kultūras iestāžu darbība	480,00	491,65	511,96	583,39
94	Sabiedrisko, politisko un citu organizāciju darbība	414,80	424,92	353,10	359,10
96	Pārējo individuālo pakalpojumu sniegšana		141,64		210,01

Pašvaldībā reģistrēto iedzīvotāju ienākumi (VID statistikas dati)

2017		2018		2019	
Bruto ienākumi (tūkst. EUR)	Gadā ieturētais un aprēķinātais IIN (tūkst.EUR)	Bruto ienākumi (tūkst. EUR)	Gadā ieturētais un aprēķinātais IIN (tūkst.EUR)	Bruto ienākumi (tūkst. EUR)	Gadā ieturētais un aprēķinātais IIN (tūkst.EUR)
70094,79	7443,65	73423,90	6869,89	81335,57	7509,19

Tirgus sektora ekonomiski aktīvi uzņēmumi uz 1000 iedzīvotājiem

Gads	2015	2016	2017	2018	2019
Skaitis	63	67	65	66	66

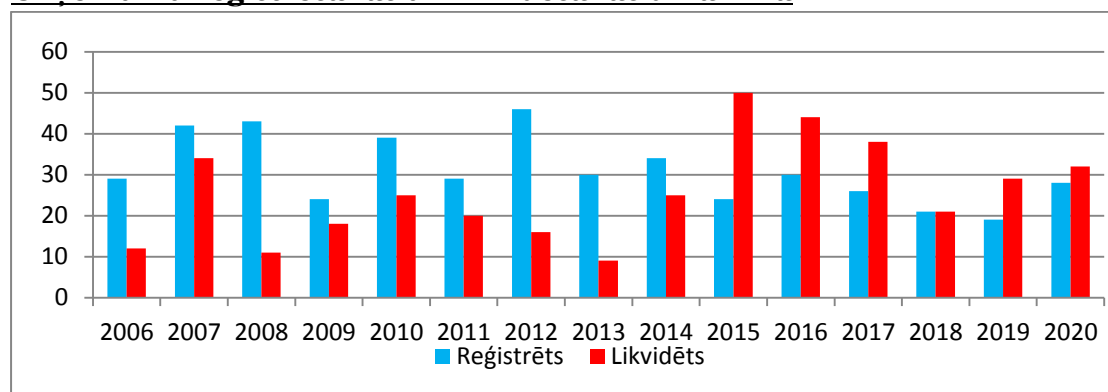
*www.csb.gov.lv

Ekonomiski aktīvo uzņēmumu skaits

Gads/Sektors	Pašnodarbinātās personas	Zemnieku un zvejnieku saimniecības	Individuālie komersanti	Komercesabiedrības (tirgus sektors)
2015	520	153	142	162
2016	542	152	142	175
2017	500	148	129	174
2018	491	145	118	182
2019	489	144	100	180

*www.csb.gov.lv

Uzņēmumu reģistrēšanas un likvidēšanas dinamika



*www.lursoft.lv

Uzņēmumi ar lielāko apgrozījumu

NPK	Uzņēmums	Apgrozījums, EUR		
		2019	2018	Apgrozījuma izmaiņas, %
1	Varpa, SIA	13 169 154	10 991 960	19,81
2	ADLV, SIA	6 521 493	6 984 708	-6,63
3	Krāslavas piens, AS	6 213 648	7 901 452	-21,36
4	GL PLUS, SIA	5 797 613	6 455 063	-10,19
5	SAPNIS, Skaistas pagasta ZS	4 493 775	4 289 228	4,77
6	Krāslavas slimnīca, SIA	3 711 523	3 181 317	16,67
7	VAICUĻEVAS, ZS	3 038 910	2 388 693	27,22
8	Krāslavas nami, SIA	2 713 018	2 602 738	4,24
9	LM service, SIA	2 455 013	2 346 887	4,61
10	KREBSAR, SIA	2 154 685	3 362 536	-35,92
11	KV Sped, SIA	2 110 238	1 551 100	36,05
12	NEMO, SIA	1 866 642	2 266 866	-17,66
13	OGA G, SIA	1 687 560	1 727 011	-2,28
14	Latgales meži, SIA	1 330 179	1 120 567	18,71
15	ALAS, Indras pagasta ZS	1 282 484	926 712	38,39

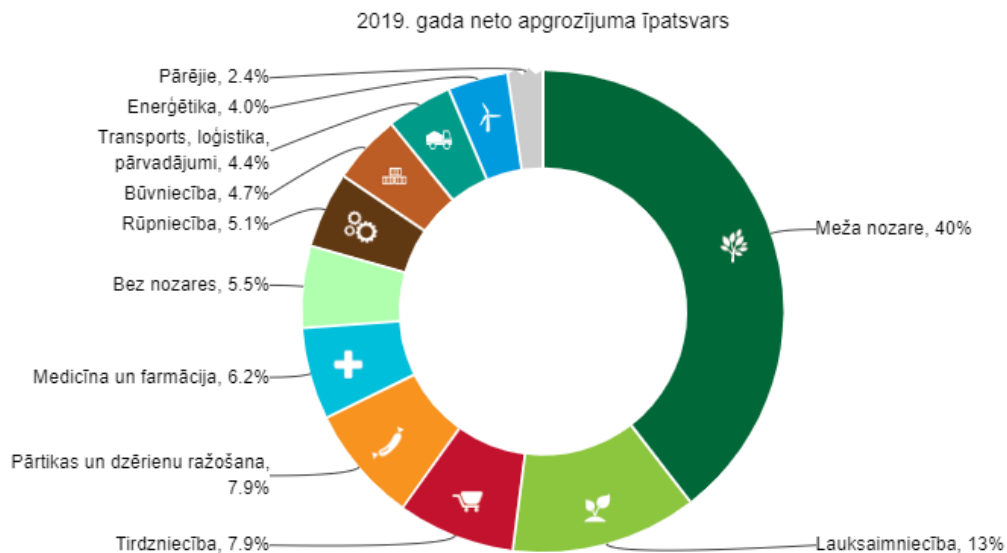
NPK	Uzņēmums	Apgrozījums, EUR		
		2018	2019	Δ
16	RH Būve, SIA	1 122 153	1 286 053	-12,74
17	RAUDOVIŠKI, Kalniešu pagasta ZS	1 038 691	747 109	39,03
18	ROLS, SIA	981 311	846 532	15,92
19	DILANIS T, SIA	978 763	942 395	3,86
20	DRUVIŅI, Skaistas pagasta ZS	924 840	843 633	9,63

*www.firmas.lv

Lielākie darba devēji

NPK	Uzņēmums	2019
1	Krāslavas slimnīca, SIA	177
2	NEMO, SIA	170
3	Krāslavas nami, SIA	97
4	Varpa, SIA	89
5	SAPNIS, Skaistas pagasta ZS	82

*www.firmas.lv



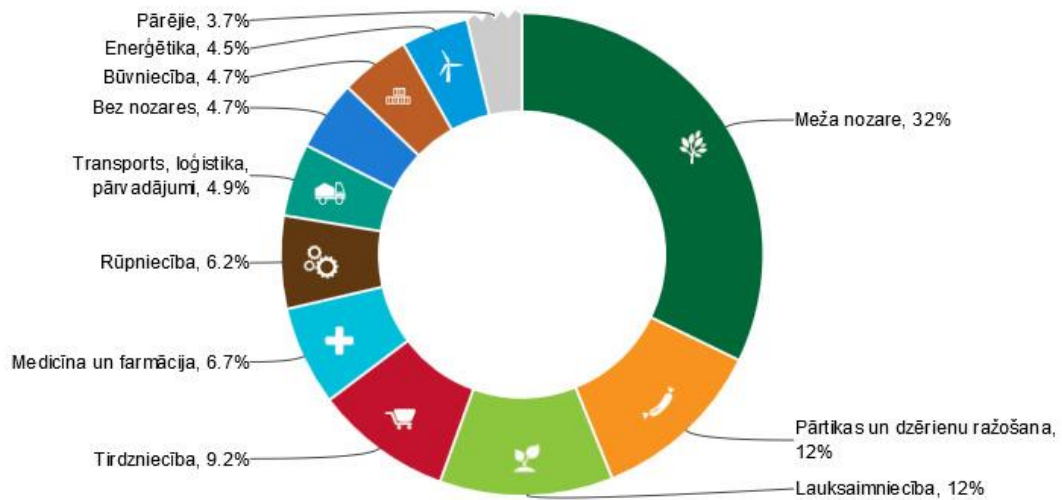
Firmas.lv

licencēti UR dati

zomcharts

datu vizualizācija

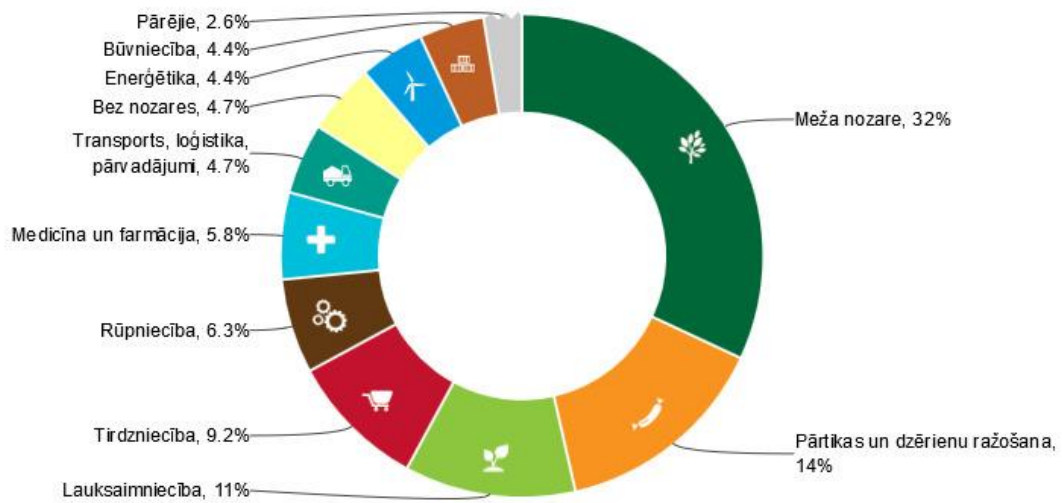
2018. gada neto apgrozījuma īpatsvars



Firmas.lv
licencēti UR dati

zomcharts
datu vizualizācija

2017. gada neto apgrozījuma īpatsvars



Firmas.lv
licencēti UR dati

zomcharts
datu vizualizācija

Lauksaimniecības uzņēmumi ar lielāko apgrozījumu

NPK	Uzņēmums	Apgrozījums, EUR		
		2019. neto apgrozījums, tūkst., EUR	Apgroz. izmaiņas, pret 2018., %	Darbinieki
1	VAICUĻEVAS, ZS	3,039	27%	29
2	ALAS, Indras pagasta ZS	1,282	38%	12
3	RAUDOVIŠKI, Kalniešu pagasta ZS	1,039	39%	19
4	DRUVIŅI, Skaistas pagasta ZS	925	10%	20
5	ZAREČJE, Robežnieku pagasta ZS	650	50%	16
6	Agroplus-A.J., SIA	479	17%	6
7	DĀRZKALNI Ž, SIA	295	-2%	9
8	IZVALTA, Krāslavas novada Izvaltas pagasta kooperatīvā sabiedrība	294	40%	16
9	Zivtiņas, Kalniešu pagasta ZS	288	-0%	1
10	EZERIŅI, Robežnieku pagasta ZS	284	60%	4

*www.firmas.lv

Meža nozares uzņēmumi ar lielāko apgrozījumu

NPK	Uzņēmums	Apgrozījums, EUR		
		2019. neto apgrozījums, tūkst., EUR	Apgroz. izmaiņas, pret 2018., %	Darbinieki
1	Varpa, SIA	13,169	20%	89
2	ADLV, SIA	6,521	-7%	21
3	GL PLUS, SIA	5,798	-10%	59
4	KREBSAR, SIA	2,155	-36%	13
5	OGA G, SIA	1,688	-2%	10
6	Latgales meži, SIA	1,330	19%	20
7	AU ENERGY, SIA	653	-14%	8
8	RESURS LV, SIA	638	12%	3
9	Amils, SIA	417	6 reizes	4
10	SKAISTAS DĀRZI, SIA	366	-13%	14

*www.firmas.lv

Transporta un loģistikas uzņēmumi ar lielāko apgrozījumu

NPK	Uzņēmums	Apgrozījums, EUR		
		2019. neto apgrozījums, tūkst., EUR	Apgroz. izmaiņas, pret 2018., %	Darbinieki
1	KV Sped, SIA	2,110	36%	2
2	ERLAIN, Krāslavas rajona Kaplavas pagasta ZS	509	-18%	9
3	RITMS R, SIA	293	-4%	17
4	ALĪNA U, SIA	277	91%	7

NPK	Uzņēmums	Apgrozījums, EUR		
5	Wood Land Trans, SIA	200	11%	3
6	ILMA & J, SIA	194	-7%	6
7	LAPKOVSKIS UN DĒLS, SIA	83	-9%	5
8	PERPETUUM MOBILE 2A, SIA	50	-8%	3
9	Mārupe baloni, SIA	35	-41%	3
10	EVILANA, SIA	14	-34%	2

*www.firmas.lv

Tūrisma uzņēmumi ar lielāko apgrozījumu

NPK	Uzņēmums	Apgrozījums, EUR		
		2019. neto apgrozījums, tūkst., EUR	Agroz. izmaiņas, pret 2018., %	Darbinieki
1	MALAINE, Skaistas pagasta ZS	330		5
2	Lejasmalas, Aulejas pagasta ZS	168	32%	7
3	Brokers, SIA	81	5%	2
4	DenGo, SIA	78	8%	3
5	EIROPAS REĢIONĀLĀ TŪRISMA INSTITŪTS, SIA	44	-8%	2
6	MEŽA MOJA, SIA	43	-27%	1
7	BENGS, SIA	24	26%	2
8	SIDARI, SIA	12	34%	1
9	EZERKALN, SIA	8	126%	1
10	Saulgoze G, SIA	1	7%	1

*www.firmas.lv

Pašvaldībā reģistrēto nodokļu maksātāju deklarētais neto apgrozījums un ieņēmumi no saimnieciskās darbības sadalījumā pēc to informācijas apkopošanas brīdī aktuālā pamatdarbības veida

NACE 2.red. apkopjošais kods un nosaukums		2017		2018		2019	
		Neto apgrozījums	Ieņēmumi no saimnieciskās darbības	Neto apgrozījums	Ieņēmumi no saimnieciskās darbības	Neto apgrozījums	Ieņēmumi no saimnieciskās darbības
01	Augkopība un lopkopība, medniecība un saistītas palīgdarbības	7613,12	4350,41	7715,38	7237,45	166,88	86,24
02	Mežsaimniecība un mežizstrāde	5057,65	211,27	14346,95	227,57		
03	Zivsaimniecība	4,71	0,92	26,64	0,00		
10	Pārtikas produktu ražošana	9970,91	34,97	7901,45	16,64		
11	Dzērienu ražošana	320,46	0,00	417,99	0,00		
13	Tekstilizstrādājumu ražošana	97,73	3,50	102,76	2,72		
14	Apģērbu ražošana	3039,47	0,00	3002,56	0,00		
15	Ādas un ādas izstrādājumu ražošana	0,00	1,33	0,00	1,11		
16	Koksnes, koka un korķa izstrādājumu ražošana, izņemot mēbeles; salmu un pīto izstrādājumu ražošana	13401,69	7,78	8467,59	9,08	0,13	0,00
23	Nemetālisko minerālu izstrādājumu ražošana	49,44	10,16	30,12	20,52		
25	Gatavo metālizstrādājumu ražošana, izņemot mašīnas un iekārtas	131,99	2,19	129,38	0,38		
28	Citur neklasificētu iekārtu, mehānismu un darba mašīnu ražošana	586,18	0,00	601,33	0,00		
31	Mēbeļu ražošana	52,22	10,59	62,21	8,50		
32	Cita veida ražošana	0,00	3,08	0,00	6,22		
33	Iekārtu un ierīču remonts un uzstādīšana	162,61	1,72	0,20	0,00		

35	Elektroenerģija, gāzes apgāde, siltumapgāde un gaisa kondicionēšana	2617,52	0,00	2602,74	0,00		
36	Ūdens ieguve, attīrīšana un apgāde	27,55	0,00	62,39	0,00		
38	Atkritumu savākšana, apstrāde un izvietošana; materiālu pārstrāde	390,15	9,15	302,45	6,58		
41	Ēku būvniecība	1448,71	5,04	1467,43	2,38		
42	Inženierbūvniecība	442,36	0,00	491,37	0,00		
43	Specializētie būvdarbi	796,47	67,03	946,62	113,10		
45	Automobiļu un motociklu vairumtirdzniecība, mazumtirdzniecība un remonts	651,89	87,62	700,81	96,60	10,32	0,00
46	Vairumtirdzniecība, izņemot automobiļus un motociklus	1209,44	0,00	1067,86	17,10		
47	Mazumtirdzniecība, izņemot automobiļus un motociklus	8327,70	679,89	7720,69	696,88		
49	Sauszemes transports un cauruļvadu transports	1869,18	167,07	2113,13	159,07	83,46	0,00
50	Ūdens transports	0,00	0,00	0,00	0,00		
52	Uzglabāšanas un transporta palīgdarbības	165,03	319,68	133,99	375,32		
55	Izmitināšana	181,73	92,62	224,11	132,04		
56	Ēdināšanas pakalpojumi	0,00	96,92	0,00	58,13		
58	Izdevējdarbība	92,73	0,00	93,81	0,00		
61	Telekomunikācija	164,58	1,15	167,56	0,52		
62	Datorprogrammēšana, konsultēšana un saistītas darbības	263,37	0,00	319,13	7,90		
63	Informācijas pakalpojumi	56,13	21,10	48,06	13,19		
64	Finanšu pakalpojumu darbības, izņemot apdrošināšanu un pensiju uzkrāšanu	5,00	0,00				

66	Finanšu pakalpojumu un apdrošināšanas darbības papildinošas darbības	0,00	0,73	0,00	2,31		
68	Operācijas ar nekustamo īpašumu	2737,26	57,71	3723,31	73,55		
69	Juridiskie un grāmatvedības pakalpojumi	5,38	254,27	3,82	13,83		
70	Centrālo biroju darbība; konsultēšana komercdarbībā un vadībinībās	87,21	0,18	82,06	0,00		
71	Arhitektūras un inženiertehniskie pakalpojumi; tehniskā pārbaude un analīze	53,01	2,60	78,25	0,05		
72	Zinātniskās pētniecības darbs	0,00	0,00				
73	Reklāmas un tirgus izpētes pakalpojumi	11,16	0,00				
74	Citi profesionālie, zinātniskie un tehniskie pakalpojumi	7,97	204,65	0,00	180,46		
75	Veterinārie pakalpojumi	0,00	86,36	0,00	103,13		
77	Iznomāšana un ekspluatācijas līzings	20,03	22,85	27,16	14,46		
79	Ceļojumu biroju, tūrisma operatoru rezervēšanas pakalpojumi un ar tiem saistīti pasākumi	0,00	3,45	0,00	4,36		
80	Apsardzes pakalpojumi un izmeklēšana	249,96	0,00	261,10	0,00		
81	Būvniecības un ainavu arhitektu pakalpojumi	0,00	108,69	0,00	100,85		
82	Biroju administratīvās darbības un citas uzņēmumu palīgdarbības	922,61	0,00	1099,09	0,00		
84	Valsts pārvalde un aizsardzība; obligātā sociālā apdrošināšana	0,08	0,00	2,52	0,00		
85	Izglītība	114,24	25,33	131,19	23,13		
86	Veselības aizsardzība	3381,70	855,44	3974,81	947,80		
87	Sociālā aprūpe ar izmitināšanu	0,00	0,38	0,00	0,00		
88	Sociālā aprūpe bez izmitināšanas	1,20	0,00	23,74	2,02		
90	Radošas, mākslinieciskas un izklaides darbības	3,15	13,35	3,55	3,65		

91	Bibliotēku, arhīvu, muzeju un citu kultūras iestāžu darbība	0,00	0,85	0,00	1,20		
93	Sporta nodarbības, izklaides un atpūtas darbība	58,87	2,17	41,98	13,76		
94	Sabiedrisko, politisko un citu organizāciju darbība	419,73	0,00	292,27	0,00	175,58	0,00
95	Datoru, individuālās lietošanas priekšmetu un māsaiņniecības piederumu remonts	1,45	20,21	34,99	36,42		
96	Pārējo individuālo pakalpojumu sniegšana	23,02	214,67	29,03	260,99		
	Nezināms	0,00	31,30	5,71	94,60	18,87	0,00

*www.vid.gov.lv

Krāslavas novada tagadējā uzņēmējdarbības specializācija – lauksaimnieciskās produkcijas pārstrāde, kokapstrāde, vieglā rūpniecība, tūrisms. Turpmāk novadā plānots attīstīt loģistikas un transporta pakalpojumus, vieglo rūpniecību, amatniecību, kā arī izziņas un gastronomisko tūrisms.

Novada vadošie uzņēmumi - SIA "Varpa" darbojas kokapstrādes jomā, A/S „Krāslavas piens” ražo sauso pienu un sviestu, SIA „NEMO” - izgatavo un šuj apģērbus ārvalstu pasūtītājiem. Būvniecības pakalpojumu sniegšanu nodrošina SIA "RH būve", bet dzīvo alu, kas ir viens no spēcīgākajiem vietējiem zīmoliem, ražo SIA "Krāslavas avots". Prioritāro nozaru attīstība pakārtoti ietekmē saistītos vidējos un mazos uzņēmumus, kuri nodrošina nepieciešamos izejmateriālus un izejvielas (koksne, lauksaimnieciskā produkcija utt.).