

## **Krāslavas novads**

pašvaldības kopējā platība – 1077,25 km<sup>2</sup>.

### **Iedzīvotāju skaits gada sākumā**

<b>Gads</b>	<b>2016</b>	<b>2017</b>	<b>2018</b>	<b>2019</b>
<b>Cilv. skaits</b>	17 437	16 938	16 385	15 951

\*www.raim.gov.lv

### **Darbspējas vecuma un dzimuma struktūra pašvaldībā gada sākumā**

	<b>2018</b>	<b>2019</b>
<b>Līdz darbaspējas vecumam</b>	<b>1 793</b>	<b>1 753</b>
t. sk. vīrieši	858	854
t. sk. sievietes	935	908
<b>Darbspējas vecumā</b>	<b>10 499</b>	<b>10 275</b>
t. sk. vīrieši	5 450	5 350
t. sk. sievietes	5 049	4 925
<b>Pēc darbaspējas vecuma</b>	<b>3 892</b>	<b>3 923</b>
t. sk. vīrieši	1 378	1 394
t. sk. sievietes	2 514	2 529

\*www.pmlp.gov.lv

### **Reģistrēto brīvo darba vietu skaits NVA filiālē**

<b>Gads</b>	<b>2015</b>	<b>2016</b>	<b>2017</b>	<b>2018</b>
<b>Darba vietu sk.</b>	315	405	434	382

\*www.nva.gov.lv

### **Pašvaldības budžeta kopējie ieņēmumi**

<b>Gads</b>	<b>2015</b>	<b>2016</b>	<b>2017</b>	<b>2018</b>
<b>EUR</b>	15 466 243	14 714 934	16 942 817	17 305 829

\*www.raim.gov.lv

### **Bezdarba līmenis gada sākumā**

<b>Gads</b>	<b>2015</b>	<b>2016</b>	<b>2017</b>	<b>2018</b>	<b>2019</b>
<b>%</b>	13,70%	14,40%	12,00%	12,30%	12,80%

\*www.raim.gov.lv

### Reģistrētās brīvas darba vietas sadalījumā pēc profesiju grupām

Gads	Vadītāji	Vecākie speciālisti	Speciālisti	Kalpotāji	Pakalpojumu un tirdzniecības darbinieki	Kvalificēti lauksaimniecības, mežsaimniecības un zivsaimniecības darbinieki	Kvalificēti strādnieki un amatnieki	Iekārtu un mašīnu operatori un izstrādājumu montieri	Vienkāršās profesijas	Nacionālo bruņoto spēku profesijas
2015	1	37	9	9	59	11	48	76	65	0
2016	12	27	21	12	73	53	30	97	80	0
2017	7	26	50	11	70	21	71	88	70	20
2018	11	20	18	13	73	39	40	86	82	0

\*www.nva.gov.lv

### Mēneša vidēja bruto darba samaksa pa sektoriem (EUR)

Sektors/Gads	2015	2016	2017	2018
<b>Privātais</b>	509	542	543	599
<b>Sabiedriskais</b>	603	615	643	688

\*www.raim.gov.lv

### Pašvaldībā reģistrēto iedzīvotāju ienākumi (VID statistikas dati)

	2016		2017	
	Bruto ienākumi (tūkst. EUR)	Gadā ieturētais un aprēķinātais IIN (tūkst.EUR)	Bruto ienākumi (tūkst. EUR)	Gadā ieturētais un aprēķinātais IIN (tūkst.EUR)
Krāslavas novads	67729,11	6824,94	70094,79	7443,65

### Tirgus sektora ekonomiski aktīvi uzņēmumi uz 1000 iedzīvotājiem

Gads	2014	2015	2016	2017
<b>Skaitis</b>	61	63	67	64

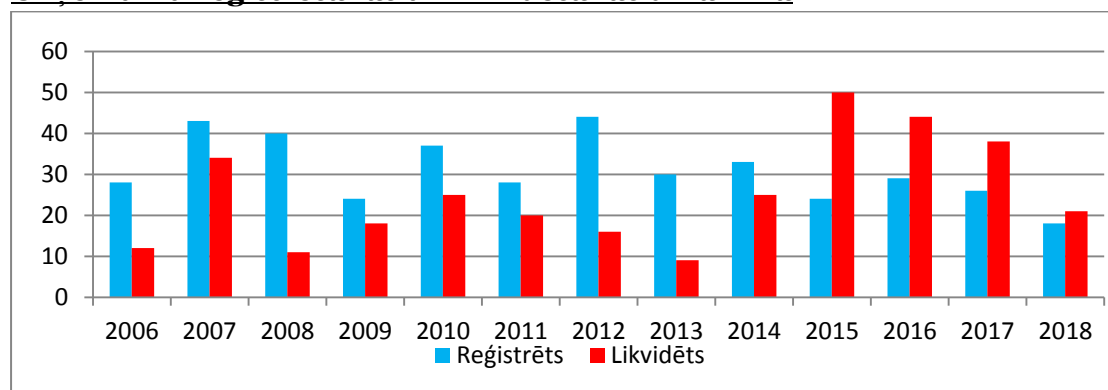
\*www.csb.gov.lv

### Ekonomiski aktīvo uzņēmumu skaits

Gads/Sektors	Pašnodarbinātās personas	Zemnieku un zvejnieku saimniecības	Individuālie komersanti	Komersabiedrības (tirgus sektors)
<b>2014</b>	524	151	141	161
<b>2015</b>	520	153	142	162
<b>2016</b>	542	152	142	175
<b>2017</b>	500	148	128	172

\*www.csb.gov.lv

## Uzņēmumu reģistrēšanas un likvidēšanas dinamika



\*www.lursoft.lv

## Uzņēmumi ar lielāko apgrozījumu

NPK	Uzņēmums	Apgrozījums, EUR		
		2018	2017	Apgrozījuma izmaiņas, %
1	Krāslavas piens, AS	7 901 452	9 970 911	-20,75
2	ADLV, SIA	6 984 708	4 395 596	58,9
3	GL PLUS, SIA	6 455 063	3 757 155	71,81
4	SAPNIS, Skaistas pagasta ZS	4 289 228	4 622 719	-7,21
5	KREBSAR, SIA	3 362 536	1 642 510	104,72
6	Krāslavas slimnīca, SIA	3 181 317	2 624 991	21,19
7	Krāslavas nami, SIA	2 602 738	2 617 522	-0,56
8	VAICUĻEVAS, ZS	2 388 693	2 387 852	0,04
9	LM service, SIA	2 346 887	1 451 489	61,69
10	NEMO, SIA	2 266 866	2 437 169	-6,99
11	OGA G, SIA	1 727 011	1 425 558	21,15
12	KV Sped, SIA	1 551 100	1 461 990	6,1
13	RH Būve, SIA	1 286 053	1 246 109	3,21
14	Latgales meži, SIA	1 120 567	57 502	1848,74
15	DILANIS T, SIA	942 395	931 380	1,18
16	ALAS, Indras pagasta ZS	926 712	912 602	1,55
17	Rerum K, SIA	900 960	31 872	2726,81
18	ROLS, SIA	846 532	758 041	11,67
19	DRUVIŅI, Skaistas pagasta ZS	843 633	760 293	10,96
20	MEDSERVISS, SIA	793 489	756 704	4,86

\*www.firmas.lv

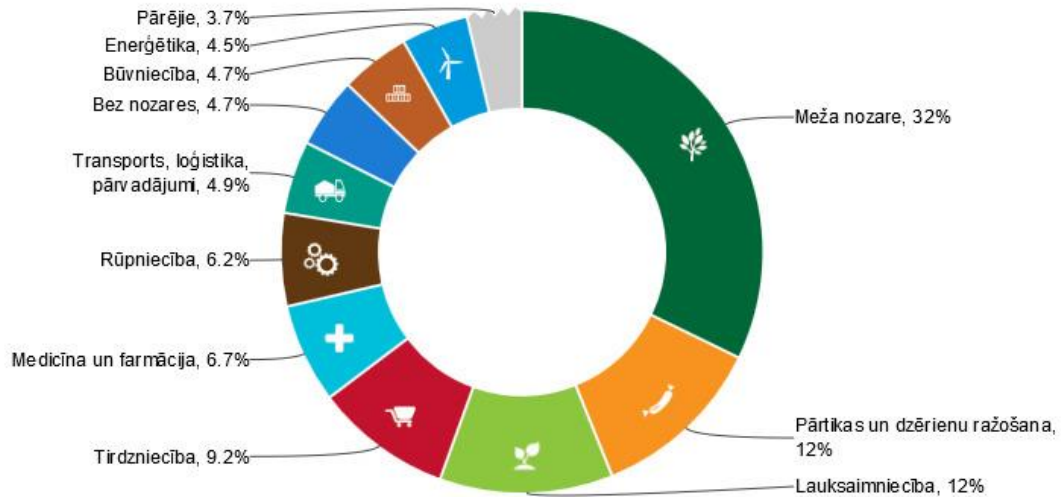
## Lielākie darba devēji

NPK	Uzņēmums	2018	2017
1	NEMO, SIA	228	232
2	Krāslavas slimnīca, SIA	169	179
3	Krāslavas nami, SIA	103	103

NPK	Uzņēmums	2018	2017
4	SAPNIS, Skaistas pagasta ZS	85	94
5	Krāslavas piens, AS	74	95

\*www.firmas.lv

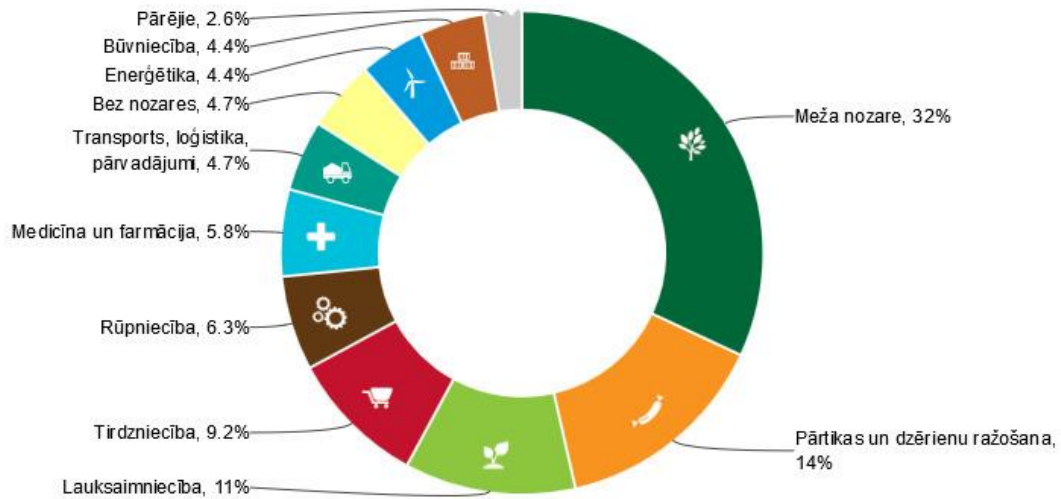
2018. gada neto apgrozījuma īpatsvars



Firmas.lv  
licencēti UR dati

zomcharts  
datu vizualizācija

2017. gada neto apgrozījuma īpatsvars



Firmas.lv  
licencēti UR dati

zomcharts  
datu vizualizācija

NACE 2.red. apkopojošais kods un nosaukums		2017		2016	
		Neto apgrozījums	Ieņēmumi no saimnieciskās darbības	Neto apgrozījums	Ieņēmumi no saimnieciskās darbības
01	Augkopība un lopkopība, medniecība un saistītas palīgdarbības	7613,12	4350,41	5786,20	3716,88
02	Mežsaimniecība un mežizstrāde	5057,65	211,27	5232,99	362,78
03	Zivsaimniecība	4,71	0,92	57,76	0,63
10	Pārtikas produktu ražošana	9970,91	34,97	11052,16	30,78
11	Dzērienu ražošana	320,46	0,00	311,78	0,00
13	Tekstilizstrādājumu ražošana	97,73	3,50	66,20	2,06
14	Apģērbu ražošana	3039,47	0,00	2539,84	0,59
15	Ādas un ādas izstrādājumu ražošana	0,00	1,33	0,00	1,86
16	Koksnes, koka un korķa izstrādājumu ražošana, izņemot mēbeles; salmu un pīto izstrādājumu ražošana	13401,69	7,78	10851,75	11,48
23	Nemetālisko minerālu izstrādājumu ražošana	49,44	10,16	37,46	6,43
25	Gatavo metālizstrādājumu ražošana, izņemot mašīnas un iekārtas	131,99	2,19	113,75	10,72
28	Citur neklasificētu iekārtu, mehānismu un darba mašīnu ražošana	586,18	0,00	585,59	0,00
31	Mēbeļu ražošana	52,22	10,59	0,99	9,55
32	Cita veida ražošana	0,00	3,08	0,00	4,43
33	Iekārtu un ierīču remonts un uzstādīšana	162,61	1,72		
35	Elektroenerģija, gāzes apgāde, siltumapgāde un gaisa kondicionēšana	2617,52	0,00	2297,43	0,00
36	Ūdens ieguve, attīrīšana un apgāde	27,55	0,00	46,04	0,00
38	Atkritumu savākšana, apstrāde un izvietošana; materiālu pārstrāde	390,15	9,15	440,15	4,85
41	Ēku būvniecība	1448,71	5,04	1104,12	24,58
42	Inženierbūvniecība	442,36	0,00	427,09	0,00
43	Specializētie būvdarbi	796,47	67,03	403,51	60,11
45	Automobiļu un motociklu vairumtirdzniecība, mazumtirdzniecība un remonts	651,89	87,62	629,07	80,34
46	Vairumtirdzniecība, izņemot automobiļus un motociklus	1209,44	0,00	1353,75	0,00
47	Mazumtirdzniecība, izņemot automobiļus un motociklus	8327,70	679,89	8067,59	708,80
49	Sauszemes transports un cauruļvadu transports	1869,18	167,07	1351,45	72,70
50	Ūdens transports	0,00	0,00		
52	Uzglabāšanas un transporta palīgdarbības	165,03	319,68	170,28	134,02
55	Izmitināšana	181,73	92,62	152,92	78,45
56	Ēdināšanas pakalpojumi	0,00	96,92	0,00	68,10
58	Izdevējdarbība	92,73	0,00	106,98	0,00

61	Telekomunikācija	164,58	1,15	176,80	2,14
62	Datorprogrammēšana, konsultēšana un saistītas darbības	263,37	0,00	275,40	0,00
63	Informācijas pakalpojumi	56,13	21,10	55,60	23,33
64	Finanšu pakalpojumu darbības, izņemot apdrošināšanu un pensiju uzkrāšanu	5,00	0,00	80,00	0,00
66	Finanšu pakalpojumu un apdrošināšanas darbības papildinošas darbības	0,00	0,73	0,00	0,58
68	Operācijas ar nekustamo īpašumu	2737,26	57,71	1057,48	61,28
69	Juridiskie un grāmatvedības pakalpojumi	5,38	254,27	6,14	252,62
70	Centrālo biroju darbība; konsultēšana komercdarbībā un vadībinībās	87,21	0,18	302,39	0,77
71	Arhitektūras un inženiertehniskie pakalpojumi; tehniskā pārbaude un analīze	53,01	2,60	43,28	0,72
72	Zinātniskās pētniecības darbs	0,00	0,00	0,00	1,43
73	Reklāmas un tirgus izpētes pakalpojumi	11,16	0,00	48,92	0,00
74	Citi profesionālie, zinātniskie un tehniskie pakalpojumi	7,97	204,65	7,80	145,02
75	Veterinārie pakalpojumi	0,00	86,36	0,00	64,02
77	Iznomāšana un ekspluatācijas līzings	20,03	22,85	21,26	25,05
79	Ceļojumu biroju, tūrisma operatoru rezervēšanas pakalpojumi un ar tiem saistīti pasākumi	0,00	3,45	0,00	1,28
80	Apsardzes pakalpojumi un izmeklēšana	249,96	0,00	208,64	0,00
81	Būvniecības un ainavu arhitektu pakalpojumi	0,00	108,69	0,00	39,89
82	Biroju administratīvās darbības un citas uzņēmumu palīgdarbības	922,61	0,00	2562,69	0,00
84	Valsts pārvalde un aizsardzība; obligātā sociālā apdrošināšana	0,08	0,00	1,19	0,03
85	Izglītība	114,24	25,33	121,42	14,50
86	Veselības aizsardzība	3381,70	855,44	3114,74	782,92
87	Sociālā aprūpe ar izmitināšanu	0,00	0,38		
88	Sociālā aprūpe bez izmitināšanas	1,20	0,00	14,70	0,37
90	Radošas, mākslinieciskas un izklaides darbības	3,15	13,35	2,65	10,32
91	Bibliotēku, arhīvu, muzeju un citu kultūras iestāžu darbība	0,00	0,85		
93	Sporta nodarbības, izklaides un atpūtas darbība	58,87	2,17	18,11	3,61
94	Sabiedrisko, politisko un citu organizāciju darbība	419,73	0,00	266,86	0,00
95	Datoru, individuālās lietošanas priekšmetu un mājāsaimniecības piederumu remonts	1,45	20,21	0,00	20,18
96	Pārējo individuālo pakalpojumu sniegšana	23,02	214,67	13,05	228,52
	Nezināms	0,00	31,30	1001,47	23,61

\*www.vid.gov.lv

Krāslavas novada tagadējā uzņēmējdarbības specializācija – lauksaimnieciskās produkcijas pārstrāde, kokapstrāde, vieglā rūpniecība, tūrisms. Turpmāk novadā plānots attīstīt loģistikas un transporta pakalpojumus, vieglo rūpniecību, amatniecību, kā arī izziņas un gastronomisko tūrisma.

Novada vadošie uzņēmumi - SIA "Varpa" darbojas kokapstrādes jomā, A/S „Krāslavas piens” ražo sauso pienu un sviestu, SIA „NEMO” - izgatavo un šuj apģērbus ārvalstu pasūtītājiem. Būvniecības pakalpojumu sniegšanu nodrošina SIA "RH būve", bet dzīvo alu, kas ir viens no spēcīgākajiem vietējiem zīmoliem, ražo SIA "Krāslavas avots". Prioritāro nozaru attīstība pakārtoti ietekmē saistītos vidējos un mazos uzņēmumus, kuri nodrošina nepieciešamos izejmateriālus un izejvielas (koksne, lauksaimnieciskā produkcija utt.).