

Kārsavas novads

pašvaldības kopējā platība – 626,85 km².

Iedzīvotāju skaits gada sākumā

Gads	2016	2017	2018	2019
Cilv. skaits	6 175	5 983	5 794	5 652

*www.raim.gov.lv

Darbspējas vecuma un dzimuma struktūra pašvaldībā gada sākumā

	2018	2019
Līdz darbspējas vecumam	687	657
t. sk. vīrieši	334	316
t. sk. sievietes	353	341
Darbspējas vecumā	3 828	3 735
t. sk. vīrieši	2 016	1 980
t. sk. sievietes	1 812	1 755
Pēc darbspējas vecuma	1 279	1 260
t. sk. vīrieši	400	397
t. sk. sievietes	879	863

*www.pmlp.gov.lv

Reģistrēto brīvo darba vietu skaits NVA Ludzas filiālē

Gads	2015	2016	2017	2018
Darba vietu sk.	275	476	534	419

*www.nva.gov.lv

Pašvaldības budžeta kopējie ieņēmumi

Gads	2015	2016	2017	2018
EUR	5 361 436	5 205 629	6 265 870	6 371 135

*www.raim.gov.lv

Bezdarba līmenis gada sākumā

Gads	2015	2016	2017	2018	2019
%	22,50%	22,40%	20,10%	18,80%	18,50%

*www.raim.gov.lv

Reģistrētās brīvas darba vietas sadalījumā pēc profesiju grupām

Gads	Vadītāji	Vecākie speciālisti	Speciālisti	Kalpotāji	Pakalpojumu un tirdzniecības darbinieki	Kvalificēti lauksaimniecības, mēžsaimniecības un zivsaimniecības darbinieki	Kvalificēti strādnieki un amatnieki	Iekārtu un mašīnu operatori un izstrādājumu montieri	Vienkāršās profesijas	Nacionālo bruņoto spēku profesijas
2015	5	13	17	13	47	27	54	58	41	0
2016	3	16	68	49	49	41	57	63	130	0
2017	3	12	42	10	49	74	46	142	156	0
2018	7	18	8	11	50	56	94	94	81	0

*www.nva.gov.lv

Mēneša vidēja bruto darba samaksa pa sektoriem (EUR)

Sektors/Gads	2015	2016	2017	2018
Privātais	570	593	629	659
Sabiedriskais	582	617	650	673

*www.raim.gov.lv

Pašvaldībā reģistrēto iedzīvotāju ienākumi (VID statistikas dati)

	2016		2017	
	Bruto ienākumi (tūkst. EUR)	Gadā ieturētais un aprēķinātais IIN (tūkst.EUR)	Bruto ienākumi (tūkst. EUR)	Gadā ieturētais un aprēķinātais IIN (tūkst.EUR)
Kārsavas nov.	25044.86	2426.90	26676,16	2700,26

Tirgus sektora ekonomiski aktīvi uzņēmumi uz 1000 iedzīvotājiem

Gads	2014	2015	2016	2017
Skaitis	77	74	77	74

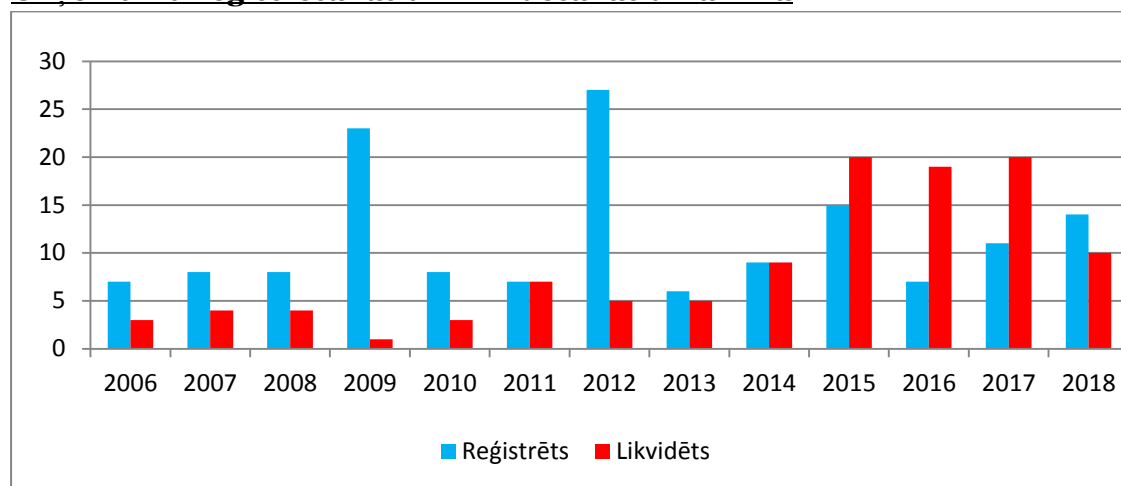
*www.csb.gov.lv

Ekonomiski aktīvo uzņēmumu skaits

Gads/Sektors	Pašnodarbinātās personas	Zemnieku un zvejnieku saimniecības	Individuālie komersanti	Komercesabiedrības (tirgus sektors)
2014	266	90	23	70
2015	246	86	23	69
2016	248	93	21	71
2017	213	92	23	76

*www.csb.gov.lv

Uzņēmumu reģistrēšanas un likvidēšanas dinamika



*www.lursoft.lv

Uzņēmumi ar lielāko apgrozījumu

NPK	Uzņēmums	Apgrozījums, EUR		
		2018	2017	Apgrozījuma izmaiņas, %
1	LŪSĒNI, ZS	6 132 124	3 931 995	55,95
2	Salenieku dolomīts, SIA	3 381 907	1 891 201	78,82
3	CPA, SIA	2 244 528	1 652 293	35,84
4	JAVIŠI, SIA	1 863 258	1 977 730	-5,79
5	VK Logistika, SIA	767 695	634 029	21,08
6	D.A.K.SAMS, SIA	655 845	451 016	45,42
7	JARVIS, SIA	633 718	267 727	136,7
8	KĀRSAVAS NAMSAIMNIEKS, SIA	515 991	487 007	5,95
9	EKOBRIKETES, SIA	431 771	699 892	-38,31
10	KARS-E, SIA	400 386	295 970	35,28
11	ZELTA SALA, Salnavas pagasta ZS	398 700	422 173	-5,56
12	AUSEKLIS, SIA	375 583	369 256	1,71
13	Mežvidi RS, SIA	330 124	572 081	-42,29
14	ACUK, SIA	295 518	319 474	-7,5
15	RT Būve, SIA	288 368	357 373	-19,31
16	DEBESSVĪTOLI, Mērdzenes pagasta ZS	285 380	267 271	6,78
17	Kārsavas slimnīca, SIA	272 794	274 137	-0,49
18	Dīķmalas, Mežvidu pagasta ZS	243 089	203 026	19,73
19	Magonītes, Salnavas pagasta ZS	211 434	261 233	-19,06
20	TĪRAVOTI, SIA	188 592	64 990	190,19

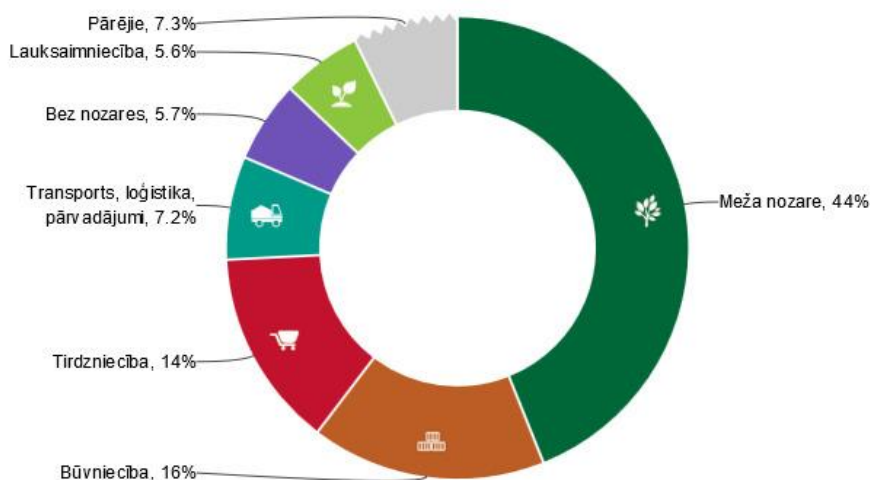
*www.firmas.lv

Lielākie darba devēji

NPK	Uzņēmums	2018	2017
1	LŪSĒNI, ZS	81	70
2	JAVISI, SIA	54	57
3	KĀRSAVAS NAMSAIMNIEKS, SIA	41	41
4	Kārsavas slimnīca, SIA	40	40
5	CPA, SIA	33	

*www.firmas.lv

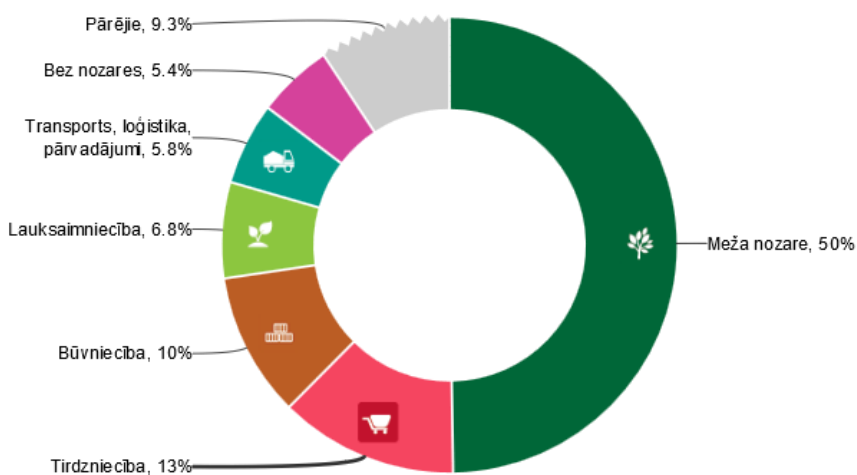
2018. gada neto apgrozījuma īpatsvars



Firmas.lv
licencēti UR dati

zomcharts
datu vizualizācija

2017. gada neto apgrozījuma īpatsvars



Firmas.lv
licencēti UR dati

zomcharts
datu vizualizācija

Pašvaldībā reģistrēto nodokļu maksātāju deklarētais neto apgrozījums un ieņēmumi no saimnieciskās darbības sadalījumā pēc to informācijas apkopošanas brīdī aktuālā pamatdarbības veida

NACE 2.red. apkopojošais kods un nosaukums		2017		2016	
		Neto apgrozījums	Ieņēmumi no saimnieciskās darbības	Neto apgrozījums	Ieņēmumi no saimnieciskās darbības
01	Augkopība un lopkopība, medniecība un saistītas palīgdarbības	2983,06	2994,48	2619,27	2592,07
02	Mežsaimniecība un mežizstrāde	760,71	180,12	925,43	112,58
03	Zivsaimniecība	0,51	0,00	0,90	0,00
08	Pārējā ieguves rūpniecība un karjeru izstrāde	2248,57	0,00	995,51	0,00
10	Pārtikas produktu ražošana	7,64	0,00	7,06	0,00
11	Dzērienu ražošana	11,30	0,00		
14	Apģērbu ražošana	8,97	0,00	5,46	0,00
16	Koksnes, koka un korķa izstrādājumu ražošana, izņemot mēbeles; salmu un pīto izstrādājumu ražošana	10366,77	2,00	7917,22	1,20
23	Nemetālisko minerālu izstrādājumu ražošana	37,27	0,00	329,93	0,00
31	Mēbeļu ražošana	5,91	0,00	2,33	0,00
35	Elektroenerģija, gāzes apgāde, siltumapgāde un gaisa kondicionēšana	487,01	0,00	535,12	0,00
41	Ēku būvniecība	371,98	0,00	266,66	0,00
43	Specializētie būvdarbi	27,23	0,00	67,79	0,00
45	Automobiļu un motociklu vairumtirdzniecība, mazumtirdzniecība un remonts	184,67	13,53	205,34	25,44
46	Vairumtirdzniecība, izņemot automobiļus un motociklus	1,74	0,00	2,98	0,00
47	Mazumtirdzniecība, izņemot automobiļus un motociklus	2518,00	27,78	2308,28	13,70
49	Sauszemes transports un cauruļvadu transports	225,25	0,00		
52	Uzglabāšanas un transporta palīgdarbības	646,96	11,87	412,19	0,37
53	Pasta un kurjeru darbība	0,00	1,55	0,00	1,62
55	Izmitināšana	6,49	0,00	4,57	0,00
56	Ēdināšanas pakalpojumi	41,31	47,63	52,40	37,14
62	Datorprogrammēšana, konsultēšana un saistītas darbības	13,04	19,72	8,38	19,79
63	Informācijas pakalpojumi	169,42	0,00	53,06	0,00
66	Finanšu pakalpojumu un apdrošināšanas darbības papildinošas darbības	0,00	0,79	0,00	0,83
68	Operācijas ar nekustamo īpašumu	510,55	6,27	411,70	7,35
69	Juridiskie un grāmatvedības pakalpojumi	0,00	27,93	0,00	26,26
70	Centrālo biroju darbība; konsultēšana komercdarbībā un vadībzinībās	3,85	0,00	3,99	0,00

71	Arhitektūras un inženiertehniskie pakalpojumi; tehniskā pārbaude un analīze	102,61	0,00	81,83	0,00
72	Zinātniskās pētniecības darbs	0,08	0,00	0,03	0,00
74	Citi profesionālie, zinātniskie un tehniskie pakalpojumi	0,00	0,06	0,00	0,17
75	Veterinārie pakalpojumi	0,00	4,62	0,00	4,85
80	Apsardzes pakalpojumi un izmeklēšana	9,62	0,00	57,48	0,00
81	Būvniecības un ainavu arhitektu pakalpojumi	4,18	2,98	18,67	11,18
82	Biroju administratīvās darbības un citas uzņēmumu palīgdarbības	17,46	0,00		
84	Valsts pārvalde un aizsardzība; obligātā sociālā apdrošināšana	0,00	0,00	0,00	0,45
85	Izglītība	50,15	7,82	24,96	442,06
86	Veselības aizsardzība	431,51	255,03	376,79	251,01
87	Sociālā aprūpe ar izmitināšanu	0,00	4,97		
90	Radošas, mākslinieciskas un izklaides darbības	0,00	0,09	0,05	0,01
93	Sporta nodarbības, izklaides un atpūtas darbība	19,98	0,00	21,49	0,00
94	Sabiedrisko, politisko un citu organizāciju darbība	130,37	0,00	143,21	0,00
95	Datoru, individuālās lietošanas priekšmetu un mājāsaimniecības piederumu remonts	1,53	0,02	7,29	0,00
96	Pārējo individuālo pakalpojumu sniegšana	34,43	120,01	38,06	112,08
	Nezināms	159,20	16,70	4,06	5,83

*www.vid.gov.lv

Kārsavas novadā 2018.gada 1.janvārī bija reģistrēti 334 komersanti un 366 saimnieciskās darbības veicēji. Diemžēl, pēc VID datiem, jau 2018.gada martā komersantu skaits samazinājās. Arī salīdzinot ar 2017.gau, redzams, ka komersantu skaits samazinās, pieaug vien saimnieciskās darbības veicēju skaits.

Uzņēmumu skaits Kārsavas novadā sadalījumā pēc to uzņēmējdarbības formām

Uzņēmējdarbības forma	2017.	2018.
Sabiedrība ar ierobežotu atbildību (SIA)	93	89
Zemnieku saimniecības	154	150
Sabiedriska vai reliģiska organizācija	44	44
Individuālais uzņēmums	14	11
Budžeta iestāde	3	3
Kooperatīvā sabiedrība	5	5
Individuālais komersants	31	32
Saimnieciskās darbības veicējs	364	366

Datu avots: Valsts ieņēmumu dienests, 15.03.2018.

Kā redzams pēc tabulas, plaši pārstāvēta uzņēmējdarbības forma ir zemnieku saimniecība, kas raksturo kopējo novada attīstības tendenci. Arī pie lielākajiem novada uzņēmumiem ir minamas vairākas zemnieku saimniecības.

Pozitīvi vērojama atsevišķu Kārsavas novada uzņēmēju apgrozījuma pieauguma tendence 2017.gadā pret 2016.gadu.