

## **Ilūkstes novads**

pašvaldības kopējā platība – 646,20 km<sup>2</sup>.

### **Iedzīvotāju skaits gada sākumā**

<b>Gads</b>	<b>2016</b>	<b>2017</b>	<b>2018</b>	<b>2019</b>
<b>Cilv. skaits</b>	8 027	7 777	7 514	7 274

\*www.raim.gov.lv

### **Darbspējas vecuma un dzimuma struktūra pašvaldībā gada sākumā**

	<b>2018</b>	<b>2019</b>
<b>Līdz darbaspējas vecumam</b>	<b>862</b>	<b>841</b>
t. sk. vīrieši	441	423
t. sk. sievietes	421	418
<b>Darbspējas vecumā</b>	<b>4 810</b>	<b>4 713</b>
t. sk. vīrieši	2 532	2 480
t. sk. sievietes	2 278	2 233
<b>Pēc darbaspējas vecuma</b>	<b>1 730</b>	<b>1 720</b>
t. sk. vīrieši	608	617
t. sk. sievietes	1 122	1 103

\*www.pmlp.gov.lv

### **Reģistrēto brīvo darba vietu skaits NVA Daugavpils filiālē**

<b>Gads</b>	<b>2015</b>	<b>2016</b>	<b>2017</b>	<b>2018</b>
<b>Darba vietu sk.</b>	1792	2813	3487	4270

\*www.nva.gov.lv

### **Pašvaldības budžeta kopējie ieņēmumi**

<b>Gads</b>	<b>2015</b>	<b>2016</b>	<b>2017</b>	<b>2018</b>
<b>EUR</b>	7 631 613	7 198 838	7 802 043	7 990 374

\*www.raim.gov.lv

### **Bezdarba līmenis gada sākumā**

<b>Gads</b>	<b>2015</b>	<b>2016</b>	<b>2017</b>	<b>2018</b>	<b>2019</b>
<b>%</b>	9,80%	9,00%	7,90%	8,00%	7,7%

\*www.raim.gov.lv

### Reģistrētās brīvas darba vietas sadalījumā pēc profesiju grupām

Gads	Vadītāji	Vecākie speciālisti	Speciālisti	Kalpotāji	Pakalpojumu un tirdzniecības darbinieki	Kvalificēti lauksaimniecības, mežsaimniecības un zivsaimniecības darbinieki	Kvalificēti strādnieki un amatnieki	Iekārtu un mašīnu operatori un izstrādājumu montieri	Vienkāršās profesijas	Nacionālo bruņoto spēku profesijas
2015	28	190	128	83	292	11	519	238	303	0
2016	59	516	277	107	336	20	785	288	425	0
2017	59	340	266	137	436	9	1246	418	576	0
2018	49	358	297	132	392	83	1718	458	783	0

\*www.nva.gov.lv

### Mēneša vidēja bruto darba samaksa pa sektoriem (EUR)

Sektors/Gads	2015	2016	2017	2018
Privātais	931	834	859	883
Sabiedriskais	619	587	591	634

\*www.raim.gov.lv

### Pašvaldībā reģistrēto iedzīvotāju ienākumi (VID statistikas dati)

	2016		2017	
	Bruto ienākumi (tūkst. EUR)	Gadā ieturētais un aprēķinātais IIN (tūkst.EUR)	Bruto ienākumi (tūkst. EUR)	Gadā ieturētais un aprēķinātais IIN (tūkst.EUR)
Ilūkstes novads	33621,29	3410,12	35719,53	3765,81

### Tirgus sektora ekonomiski aktīvi uzņēmumi uz 1000 iedzīvotājiem

Gads	2014	2015	2016	2017
Skaitis	71	75	75	75

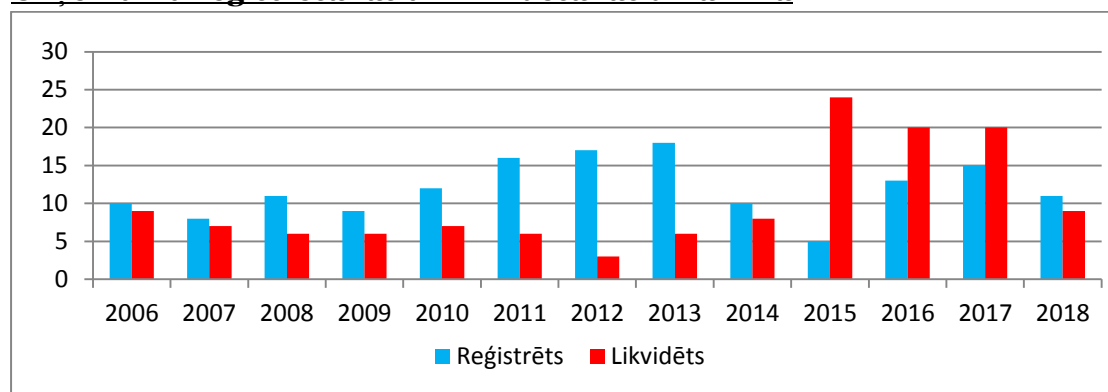
\*www.csb.gov.lv

### Ekonomiski aktīvo uzņēmumu skaits

Gads/Sektors	Pašnodarbinātās personas	Zemnieku un zvejnieku saimniecības	Individuālie komersanti	Komersabiedrības (tirgus sektors)
2014	293	126	27	85
2015	306	125	24	88
2016	298	124	27	83
2017	275	126	27	87

\*www.csb.gov.lv

## Uzņēmumu reģistrēšanas un likvidēšanas dinamika



\*www.lursoft.lv

## Uzņēmumi ar lielāko apgrozījumu

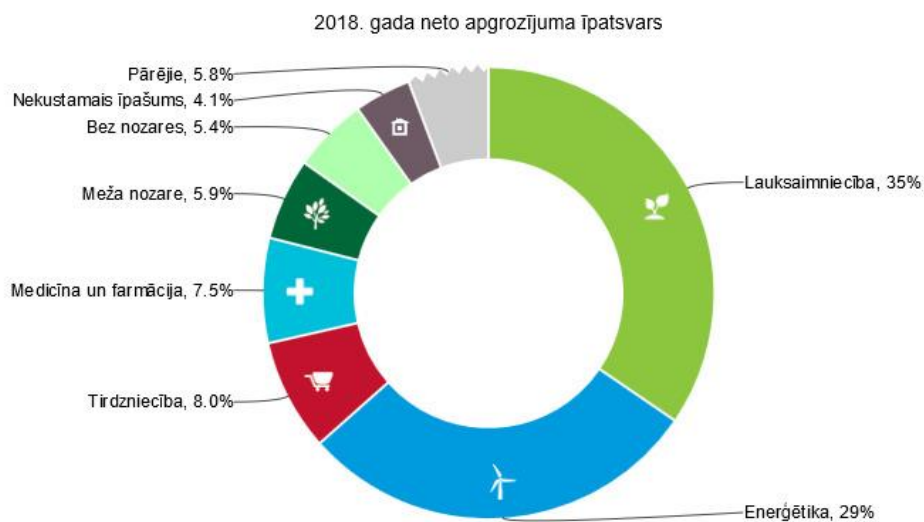
NPK	Uzņēmums	Apgrozījums, EUR		
		2018	2017	Apgrozījuma izmaiņas, %
1	LatRosTrans, SIA	8 444 483	10 025 277	-15,77
2	GABOTEH, SIA	4 654 763	4 936 024	-5,7
3	Sēlijas āres, Lauksaimniecības pakalpojumu kooperatīvā sabiedrība	2 245 648	2 089 216	7,49
4	Veselības centrs Ilūkste, SIA	1 112 331	990 333	12,32
5	ORI, SIA	929 912	1 043 236	-10,86
6	ORNAMENTS, SIA	914 921	931 706	-1,8
7	BEBRA SERVISS, SIA	690 031	755 245	-8,63
8	OSIS SE, SIA	641 680	446 709	43,65
9	TIKKA, SIA	595 699	478 155	24,58
10	KALNĀJI, Dvietes pagasta ZS	590 889	608 271	-2,86
11	CIEMIŅI, Dvietes pagasta ZS	337 986		
12	ZĀLĪTES, Eglaines pagasta ZS	326 950	215 992	51,37
13	ILŪKSTES APTIEKA, SIA	297 186	314 814	-5,6
14	MEP solutions, SIA	294 010	198 044	48,46
15	Dunduru pļavas, SIA	276 218	173 562	59,15
16	ZAĶĪŠI, ZS	272 900	252 700	7,99
17	DUBEZERS, Daugavpils rajona kooperatīvā sabiedrība	262 582	305 022	-13,91
18	NOPA LTD, SIA	261 785	269 683	-2,93
19	TEHNISKAIS CENTRS, Daugavpils rajona Bebrenes pagasta kooperatīvā sabiedrība	247 965	192 731	28,66
20	PKWOOD, SIA	240 377	0	

\*www.firmas.lv

## Lielākie darba devēji

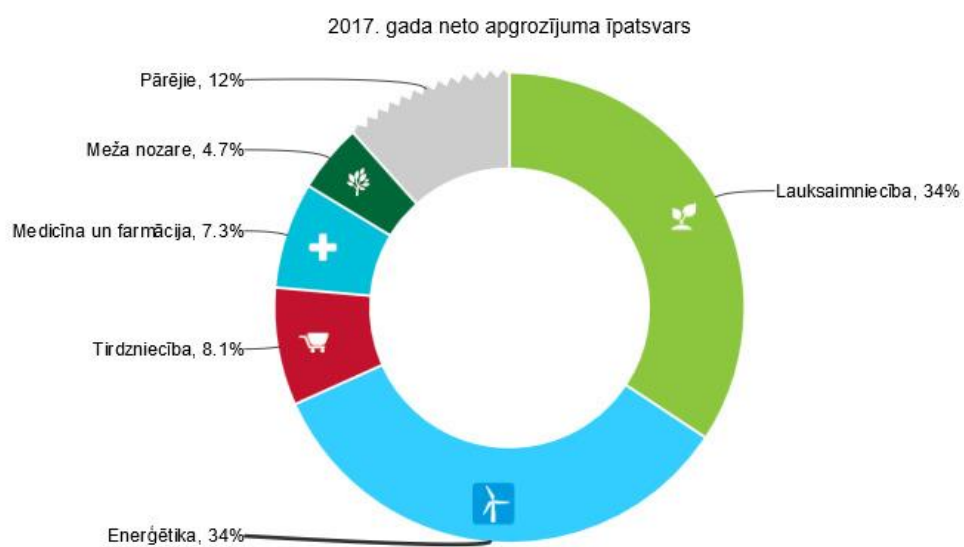
NPK	Uzņēmums	2018	2017
1	LatRosTrans, SIA	209	212
2	Veselības centrs Ilūkste, SIA	107	104
3	ORNAMENTS, SIA	57	54
4	ORI, SIA	21	20
5	DUBEZERS, Daugavpils rajona kooperatīvā sabiedrība	20	22

\*www.firmas.lv



Firmas.lv  
licencēti UR dati

zomcharts  
datu vizualizācija



Firmas.lv  
licencēti UR dati

zomcharts  
datu vizualizācija

NACE 2.red. apkopojošais kods un nosaukums		2017		2016	
		Neto apgrozījums	Ieņēmumi no saimnieciskās darbības	Neto apgrozījums	Ieņēmumi no saimnieciskās darbības
01	Augkopība un lopkopība, medniecība un saistītas palīgdarbības	5872,25	4545,86	5963,84	3353,71
02	Mežsaimniecība un mežizstrāde	833,72	120,74	788,23	112,59
03	Zivsaimniecība	0,00	2,94	0,00	3,30
10	Pārtikas produktu ražošana	161,71	0,00	133,44	0,00
13	Tekstilizstrādājumu ražošana	0,00	0,00	0,00	0,00
14	Apģērbu ražošana	79,90	6,62	19,66	5,34
16	Koksnes, koka un korķa izstrādājumu ražošana, izņemot mēbeles; salmu un pīto izstrādājumu ražošana	695,30	35,90	621,97	48,00
22	Gumijas un plastmasas izstrādājumu ražošana	98,22	0,00	91,04	0,00
23	Nemetālisko minerālu izstrādājumu ražošana	28,00	0,00	7,59	0,00
25	Gatavo metālizstrādājumu ražošana, izņemot mašīnas un iekārtas	132,32	1,03	115,12	0,83
31	Mēbeļu ražošana	0,00	5,08	0,00	6,08
41	Ēku būvniecība	17,05	18,01	43,75	13,21
42	Inženierbūvniecība	112,96	0,00	31,37	0,00
43	Specializētie būvdarbi	38,66	12,68	44,74	12,45
45	Automobiļu un motociklu vairumtirdzniecība, mazumtirdzniecība un remonts	65,29	2,41	64,54	2,11
46	Vairumtirdzniecība, izņemot automobiļus un motociklus	4952,43	0,00	10315,42	0,00
47	Mazumtirdzniecība, izņemot automobiļus un motociklus	3597,37	106,43	3329,62	119,28
49	Sauszemes transports un cauruļvadu transports	10025,28	0,01	10490,52	0,00
52	Uzglabāšanas un transporta palīgdarbības	0,00	5,02		
53	Pasta un kurjeru darbība	0,00	0,57	0,00	0,56
55	Izmitināšana	130,38	0,00	113,91	0,44
56	Ēdināšanas pakalpojumi	0,75	25,80	0,97	14,00
58	Izdevējdarbība	16,39	0,00	12,24	0,00
62	Datorprogrammēšana, konsultēšana un saistītas darbības	96,41	1,27	117,90	0,48
63	Informācijas pakalpojumi	4,28	0,00		
64	Finanšu pakalpojumu darbības, izņemot apdrošināšanu un pensiju uzkrāšanu	8,89	0,00	21,96	0,00
65	Apdrošināšana, pārāpdrošināšana un pensiju uzkrāšana, izņemot obligāto sociālo apdrošināšanu	0,00	0,06		

66	Finanšu pakalpojumu un apdrošināšanas darbības papildinošas darbības	211,78	5,37	236,36	8,21
68	Operācijas ar nekustamo īpašumu	971,32	12,88	830,41	14,92
69	Juridiskie un grāmatvedības pakalpojumi	45,97	23,80	289,78	0,10
71	Arhitektūras un inženiertehniskie pakalpojumi; tehniskā pārbaude un analīze	232,33	0,00	196,73	0,00
73	Reklāmas un tirgus izpētes pakalpojumi	0,00	0,06	0,00	0,09
74	Citi profesionālie, zinātniskie un tehniskie pakalpojumi	9,96	2,13	0,00	2,44
75	Veterinārie pakalpojumi	62,64	17,25	61,46	18,17
77	Iznomāšana un ekspluatācijas līzings	0,51	2,24	0,00	2,27
81	Būvniecības un ainavu arhitektu pakalpojumi	60,80	2,17	9,71	1,63
84	Valsts pārvalde un aizsardzība; obligātā sociālā apdrošināšana	0,00	0,68	0,00	0,69
85	Izglītība	9,06	0,00	7,76	0,00
86	Veselības aizsardzība	990,33	602,31	913,45	400,80
90	Radošas, mākslinieciskas un izklaides darbības	0,40	0,00	0,00	0,00
91	Bibliotēku, arhīvu, muzeju un citu kultūras iestāžu darbība	34,69	0,00	38,24	0,00
93	Sporta nodarbības, izklaides un atpūtas darbība	44,05	3,73	11,63	1,91
94	Sabiedrisko, politisko un citu organizāciju darbība	405,27	0,00	292,40	0,00
96	Pārējo individuālo pakalpojumu sniegšana	13,83	64,62	2,26	45,43
	Nezināms	18,64	28,22	127,99	15,49

\*[www.vid.gov.lv](http://www.vid.gov.lv)

2017.gadā Ilūkstes novada pašvaldība turpināja darbu pie Lauku attīstības programmas investīciju pasākuma 2014. - 2020. gadam "Pamatpakalpojumi un ciematu atjaunošana lauku apvidos" projekta "Ilūkstes novada ceļu infrastruktūras kvalitātes uzlabošana" īstenošanas, kā rezultātā tiek veikta vairāku, vietējiem lauku uzņēmējiem svarīgu pašvaldības autoceļu pārbūve, tādējādi uzlabojot transporta kustības un piekļuves pie lauksaimniecības objektiem iespējas. Saskaņā ar valsts un Eiropas Savienības politikas pamatnostādņem, ievērojamu jaunajā plānošanas periodā pieejamo investīciju daļu paredzēts novirzīt uzņēmējdarbības attīstības veicināšanai. Šī mērķa sasniegšanai pašvaldība 2017.gadā sadarbībā ar Daugavpils pilsētas domi vērtēšanai iesniedza vērīgu ERAF projektu – "Degradēto rūpniecisko teritoriju reģenerācija Daugavpils pilsētas un Ilūkstes novada teritorijās II kārtā", kura īstenošanas rezultātā tiks sekmēta uzņēmējdarbība novadā, attīstot uzņēmējiem nepieciešamo infrastruktūru bijušās "Putnu fermas" teritorijā, Ilūkstes pilsētā. 2017.gadā tika apstiprināts ERAF projekts "Ieguldījums komercdarbības attīstībai Ilūkstes novadā", kura ietvaros tiks veikta Strēlnieku ielas posma atjaunošana, lai uzlabotu piekļuvi ražošanas apbūves teritorijai Ilūkstes pilsētā. Tāpat kā iepriekš, arī 2017.gadā pašvaldība ir veltījusi uzmanību vides problēmām, vērtēšanai iesniedzot ERAF projektu energoefektivitātes paaugstināšanai SIA "Veselības centrs "Ilūkste"" jaunajā korpusā.