

Daugavpils novads

Pašvaldības kopējā platība – 1872,39 km².

Iedzīvotāju skaits gada sākumā

Gads	2016	2017	2018	2019
Cilv. skaits	24 838	24 000	23 236	22 632

*www.raim.gov.lv

Darbspējas vecuma un dzimuma struktūra pašvaldībā gada sākumā

	2018	2019
Līdz darbspējas vecumam	2 491	2 403
t. sk. vīrieši	1 276	1 245
t. sk. sievietes	1 215	1 158
Darbspējas vecumā	15 658	15 166
t. sk. vīrieši	8 493	8 277
t. sk. sievietes	7 165	6 889
Pēc darbspējas vecuma	5 087	5 063
t. sk. vīrieši	1 913	1 933
t. sk. sievietes	3 174	3 130

*www.pmlp.gov.lv

Reģistrēto brīvo darba vietu skaits NVA Daugavpils filiālē

Gads	2015	2016	2017	2018
Darba vietu sk.	1792	2813	3487	4270

*www.nva.gov.lv

Pašvaldības budžeta kopējie ieņēmumi

Gads	2015	2016	2017	2018
EUR	22 843 674	21 738 023	24 403 394	25 404 968

*www.raim.gov.lv

Bezdarba līmenis gada sākumā

Gads	2015	2016	2017	2018	2019
%	12,40%	12,70%	11,30%	10,20%	10,60%

*www.raim.gov.lv

Reģistrētās brīvas darba vietas sadalījumā pēc profesiju grupām

Gads	Vadītāji	Vecākie speciālisti	Speciālisti	Kalpotāji	Pakalpojumu un tirdzniecības darbinieki	Kvalificēti lauksaimniecības, mēžsaimniecības un zivsaimniecības darbinieki	Kvalificēti strādnieki un amatnieki	Iekārtu un mašīnu operatori un izstrādājumu montieri	Vienkāršās profesijas	Nacionālo bruņoto spēku profesijas
2015	28	190	128	83	292	11	519	238	303	0
2016	59	516	277	107	336	20	785	288	425	0
2017	59	340	266	137	436	9	1246	418	576	0
2018	49	358	297	132	392	83	1718	458	783	0

*www.nva.gov.lv

Mēneša vidēja bruto darba samaksa pa sektoriem (EUR)

Sektors/Gads	2015	2016	2017	2018
Privātais	522	531	561	611
Sabiedriskais	583	599	641	672

*www.raim.gov.lv

Pašvaldībā reģistrēto iedzīvotāju ienākumi (VID statistikas dati)

	2016		2017	
	Bruto ienākumi (tūkst. EUR)	Gadā ieturētais un aprēķinātais IIN (tūkst.EUR)	Bruto ienākumi (tūkst. EUR)	Gadā ieturētais un aprēķinātais IIN (tūkst.EUR)
Daugavpils nov.	90186.54	9123.20	95200,16	10245,58

Tirgus sektora ekonomiski aktīvi uzņēmumi uz 1000 iedzīvotājiem

Gads	2014	2015	2016	2017
Skaitis	51	55	58	57

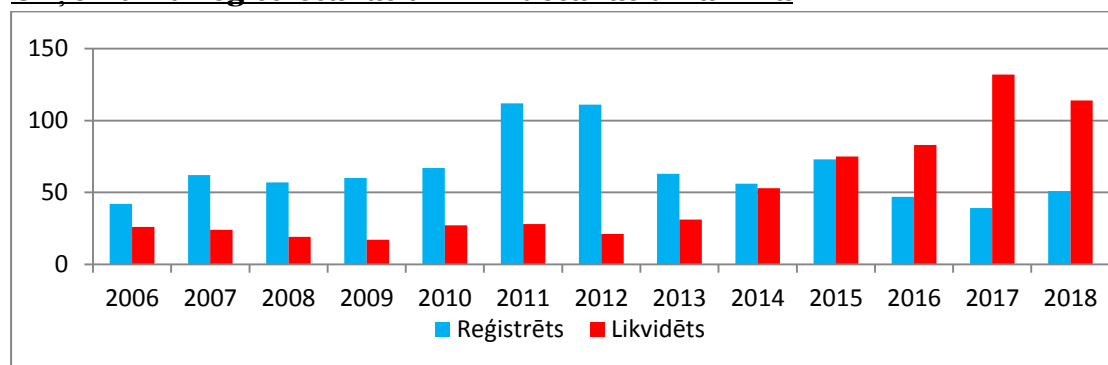
*www.csb.gov.lv

Ekonomiski aktīvo uzņēmumu skaits

Gads/Sektors	Pašnodarbinātās personas	Zemnieku un zvejnieku saimniecības	Individuālie komersanti	Komercesabiedrības (tirgus sektors)
2014	645	244	58	236
2015	672	242	66	255
2016	670	242	70	260
2017	625	234	64	270

*www.csb.gov.lv

Uzņēmumu reģistrēšanas un likvidēšanas dinamika



*www.lursoft.lv

Uzņēmumi ar lielāko apgrozījumu

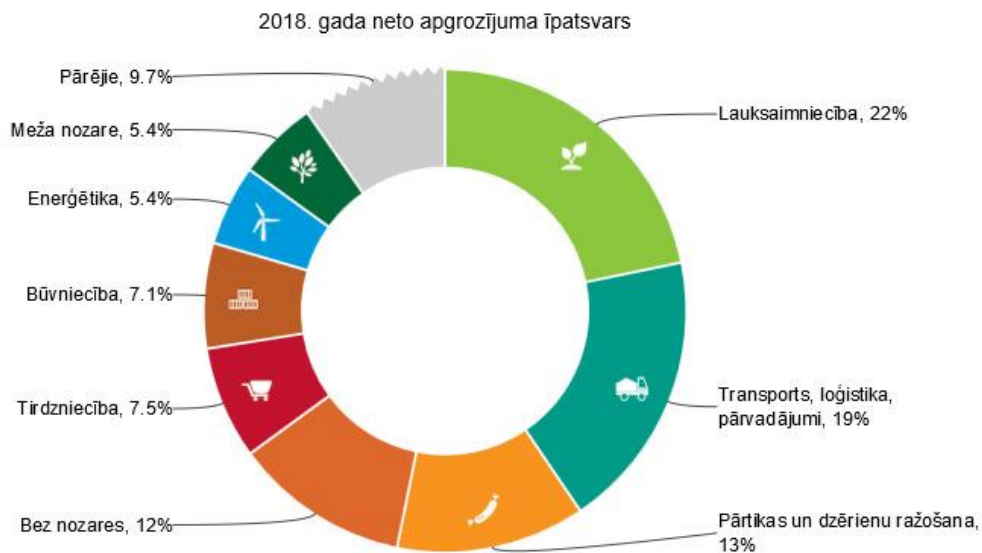
NPK	Uzņēmums	Apgrozījums, EUR		
		2018	2017	Apgrozījuma izmaiņas, %
1	DUBIKI, SIA	4 764 571	4 727 078	0,79
2	SVS TRANSPORTS, SIA	3 367 196	2 803 923	20,09
3	STARS-D, SIA	2 969 522	2 735 883	8,54
4	AD Biogāzes stacija, SIA	2 957 903	2 997 199	-1,31
5	MELIORS KRAUJA, SIA	2 202 491	1 537 649	43,24
6	NAUJENES PAKALPOJUMU SERVISS, SIA	2 097 411	2 108 613	-0,53
7	Dilar trans, SIA	2 048 509	2 052 839	-0,21
8	Stūrakmeņi, Bīķernieku pagasta ZS	1 666 016	1 258 540	32,38
9	KĻAVAS V, SIA	1 454 559	1 370 403	6,14
10	MEŽVIDI, SIA	1 072 344	964 471	11,18
11	AVIS D, SIA	1 032 453	989 979	4,29
12	Lattex D, SIA	934 473	614 319	52,12
13	Aizkalnu tehnika, SIA	838 977		
14	ŽABO, SIA	829 416	749 978	10,59
15	EL Transports, SIA	737 505	304 785	141,98
16	AINAVA, ZS	726 674	911 169	-20,25
17	Mežinieki, Višķu pagasta ZS	726 539	665 408	9,19
18	Domos, SIA	665 986	617 976	7,77
19	OSTROVI, ZS	635 887	491 933	29,26
20	DRAVNIEKI, Nīcgales pagasta I.Spūles ZS	633 353	590 544	7,25

*www.firmas.lv

Lielākie darba devēji 2018 gadā

NPK	Uzņēmums	2018	2017
1	Lattex D, SIA	97	58
2	NAUJENES PAKALPOJUMU SERVISS, SIA	80	84
3	DUBIKI, SIA	72	70
4	SVS TRANSPORTS, SIA	70	71
5	MELIORS KRAUJA, SIA	63	67

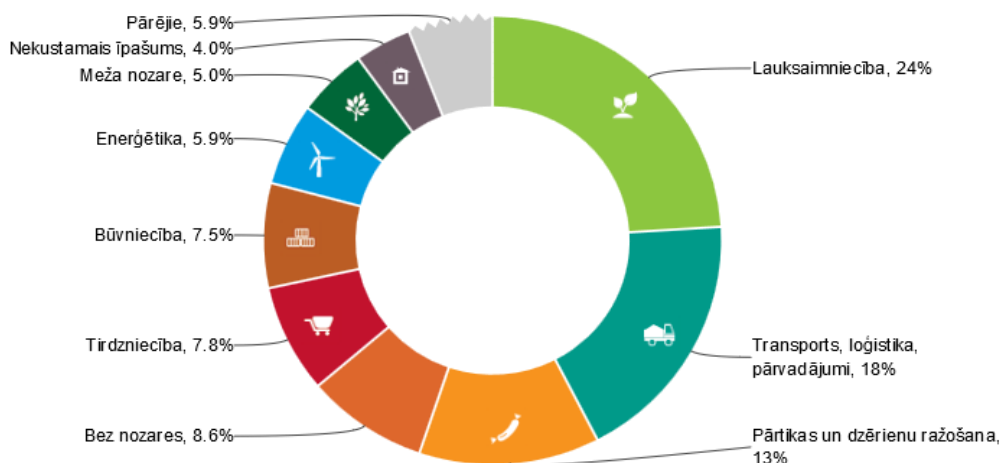
*www.firmas.lv



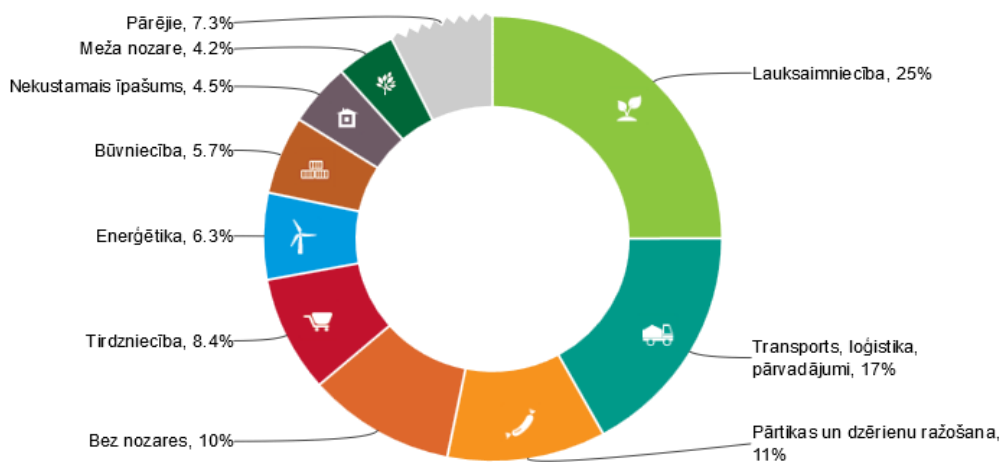
Firmas.lv
licencēti UR dati

zomcharts
datu vizualizācija

2017. gada neto apgrozījuma īpatsvars



2016. gada neto apgrozījuma īpatsvars



NACE 2.red. apkopojošais kods un nosaukums		2017		2016	
		Neto apgrozījums	Ieņēmumi no saimnieciskās darbības	Neto apgrozījums	Ieņēmumi no saimnieciskās darbības
01	Augkopība un lopkopība, medniecība un saistītas palīgdarbības	15376,52	8514,38	13874,02	6898,91
02	Mežsaimniecība un mežizstrāde	267,32	318,18	262,14	267,66
03	Zivsaimniecība	6,79	0,59	3,64	0,00
08	Pārējā ieguves rūpniecība un karjeru izstrāde	114,80	0,78	48,32	0,34
10	Pārtikas produktu ražošana	6967,77	6,45	5649,31	5,21
11	Dzērienu ražošana	3,10	0,00		
13	Tekstilizstrādājumu ražošana	115,01	0,25	118,48	0,00
14	Apģērbu ražošana	28,22	6,85	18,39	7,94
16	Koksnes, koka un korķa izstrādājumu ražošana, izņemot mēbeles; salmu un pīto izstrādājumu ražošana	2425,53	146,42	2406,76	108,98
18	Poligrāfija un ierakstu reproducēšana	8,76	0,00	3,02	0,00
20	Ķīmisko vielu un ķīmisko produktu ražošana	74,45	0,00	20,31	0,00
22	Gumijas un plastmasas izstrādājumu ražošana	130,67	0,00	131,70	0,00
23	Nemetālisko minerālu izstrādājumu ražošana	0,00	44,83	0,00	61,19
25	Gatavo metālizstrādājumu ražošana, izņemot mašīnas un iekārtas	178,76	6,00	71,48	7,60
26	Datoru, elektronisko un optisko iekārtu ražošana	180,84	0,00	38,22	0,00
28	Citur neklasificētu iekārtu, mehānismu un darba mašīnu ražošana	117,09	0,00	29,35	0,00
31	Mēbeļu ražošana	517,98	5,15	259,35	11,06
32	Cita veida ražošana	16,74	6,65	20,32	8,06
33	Iekārtu un ierīču remonts un uzstādīšana	505,25	0,00	212,28	0,00
35	Elektroenerģija, gāzes apgāde, siltumapgāde un gaisa kondicionēšana	5149,69	0,00	5159,26	0,00
36	Ūdens ieguve, attīrīšana un apgāde	0,00	6,82	0,00	9,36
38	Atkritumu savākšana, apstrāde un izvietošana; materiālu pārstrāde	359,11	0,00	308,48	0,00
41	Ēku būvniecība	529,01	0,00	63,45	0,60
42	Inženierbūvniecība	1925,69	13,37	1096,06	10,64
43	Specializētie būvdarbi	2367,68	46,14	2005,94	23,67
45	Automobiļu un motociklu vairumtirdzniecība, mazumtirdzniecība un remonts	119,59	11,84	522,05	12,95
46	Vairumtirdzniecība, izņemot automobiļus un motociklus	1549,59	1,95	1344,58	0,00
47	Mazumtirdzniecība, izņemot automobiļus un motociklus	2863,36	1761,06	2403,99	1560,74
49	Sauszemes transports un cauruļvadu transports	8363,68	114,95	6948,34	68,15
52	Uzglabāšanas un transporta palīgdarbības	675,06	116,86	695,83	31,15

53	Pasta un kurjeru darbība	0,00	8,44	0,00	11,28
55	Izmitināšana	93,30	35,44	93,67	27,64
56	Ēdināšanas pakalpojumi	311,72	0,00	266,19	0,00
61	Telekomunikācija	13,80	4,09	0,00	3,37
62	Datorprogrammēšana, konsultēšana un saistītas darbības	4,60	0,00	12,50	0,00
63	Informācijas pakalpojumi	14,20	0,16	0,00	0,66
65	Apdrošināšana, pārāpdrošināšana un pensiju uzkrāšana, izņemot obligāto sociālo apdrošināšanu	0,00	6,78	0,00	2,76
66	Finanšu pakalpojumu un apdrošināšanas darbības papildinošas darbības	0,00	11,39	0,00	12,75
68	Operācijas ar nekustamo īpašumu	237,78	90,53	247,18	65,33
69	Juridiskie un grāmatvedības pakalpojumi	81,02	49,19	97,28	28,18
70	Centrālo biroju darbība; konsultēšana komercdarbībā un vadībzinībās	6,20	0,05	12,90	0,00
71	Arhitektūras un inženiertehniskie pakalpojumi; tehniskā pārbaude un analīze	510,32	0,50	313,89	0,50
72	Zinātniskās pētniecības darbs	0,00	0,00	0,00	0,00
73	Reklāmas un tirgus izpētes pakalpojumi	49,54	0,00	26,56	1,30
74	Citi profesionālie, zinātniskie un tehniskie pakalpojumi	61,52	9,52	77,08	19,77
75	Veterinārie pakalpojumi	0,00	9,51	0,00	9,22
77	Iznomāšana un ekspluatācijas līzings	100,32	53,99	77,50	64,05
78	Darbspēka meklēšana un nodrošināšana ar personālu	13,46	0,00	45,68	0,00
79	Ceļojumu biroju, tūrisma operatoru rezervēšanas pakalpojumi un ar tiem saistīti pasākumi	1,91	10,60	138,83	6,71
80	Apsardzes pakalpojumi un izmeklēšana	3,08	0,31	14,10	0,00
81	Būvniecības un ainavu arhitektu pakalpojumi	35,80	44,00	118,62	24,50
84	Valsts pārvalde un aizsardzība; obligātā sociālā apdrošināšana	30,24	0,30	22,35	0,00
85	Izglītība	65,33	110,86	73,47	88,79
86	Veselības aizsardzība	82,43	760,62	313,63	753,33
87	Sociālā aprūpe ar izmitināšanu	0,00	1,73		
88	Sociālā aprūpe bez izmitināšanas	0,00	1,72	0,00	0,25
90	Radošas, mākslinieciskas un izklaides darbības	20,76	2,23	34,18	1,62
91	Bibliotēku, arhīvu, muzeju un citu kultūras iestāžu darbība	28,38	0,00	6,92	0,00
93	Sporta nodarbības, izklaides un atpūtas darbība	60,79	6,33	72,03	7,91
94	Sabiedrisko, politisko un citu organizāciju darbība	506,76	0,00	330,97	0,00
95	Datoru, individuālās lietošanas priekšmetu un mājsaimniecības piederumu remonts	80,09	0,57	2,73	0,44
96	Pārējo individuālo pakalpojumu sniegšana	222,25	210,95	215,23	191,68

98	Pašpatēriņa preču ražošana un pakalpojumu sniegšana individuālajās mājāsaimniecībās	0,03	0.00		
	Nezināms	113,82	108,00	114,47	66,41

*www.vid.gov.lv

Novada gadījumā ekonomiskā izaugsme izriet ne vien no jau esošo uzņēmumu iespējām un vismazāk būs saistīta ar kādas atsevišķas nozares attīstību. Novada uzņēmējdarbības ekonomiskā produktivitāte ir balstīta uz Latgales programmā 2010.-2017.gadām definēto pieņēmumu par tādām reģiona attīstības rīcībām, kā mazo uzņēmumu sadarbība, kooperācija, izstrādājumu un pakalpojumu klasteri un ražošanas ķēdes. Nemazinot resursu ieguves nozīmi novada ekonomiskajā telpā, tiek piedāvāts pārnest akcentu uz to pārstrādi nelielās, elastīgās biznesstruktūrās - lai gūtu produktus ar augstu pievienotu vērtību. Izdevīgs priekšnosacījums tam ir novada attīstīts ceļu tīkls, neapsaimniekoto platību esamība, veiksmīgs novada teritorijas izvietojums uz transporta plūsmām starp Daugavpils pilsētu un pārējiem gan reģiona, gan ārvalstu nozīmīgiem attīstības centriem. Ņemot vērā jaunas tendences nozaru darba vidē novadā, apgrozījuma pieauguma tempus dažādās nozarēs, daudzas neizmantotās iespējas pārvērst novada esošos resursus konkurētspējīgos produktos un pakalpojumos, Daugavpils novada ekonomisko izrāvienu tuvākajā nākotnē galvenokārt būtu jāsaista ar:

- **Lauksaimniecība** un ar to saistītās ražošanas, pārstrādāšanas un piegādes ķēdes: gan ekoloģiskie produkti, gan speciālie „nišu” izstrādājumi (kaņepes, līni u.c.), gan pārtikai (žāvēšana, saldēšana, konservēšana u.c.), gan tehniskajam vajadzībām (izejviela koģenerācijas stacijām u.c.);
- **Mežsaimniecība** un ar to saistītās ražošanas, pārstrādāšanas un piegādes ķēdes: kvalitatīvie kokapstrādes produktu pusfabrikāti (sagatavotie izejmateriāli celtniecībai, mēbeļu sastāvdaļas u.c.), ne koksnes meža resursu produkti (pārtikas produkti, ārstnieciskie līdzekļi, u.c.);
- **Zivsaimniecība** un ar to saistītās ražošanas, pārstrādāšanas un piegādes ķēdes: zivju mazuļu audzēšana, vēžu audzētavas, zivsaimniecības produkcijas pārstrādāšana (kūpināšana, konservēšana u.c.), zivsaimniecības blakusproduktu pārstrādāšana u.c.
- **Derīgo izrakteņu ieguve** un ar to saistītās pārstrādāšanas un piegādes ķēdes: kosmētiskais sapropelis, mēslojums no sapropoleļa un kūdras u.c.
- **Atkritumu pārstrādāšana** un ar to saistītās pakalpojumu un piegādes ķēdes: Izmantojot Dienvidlatgales sadzīves atkritumu poligona potenciālu - rūpniecisko plastmasas atkritumu pārstrādāšanā, papīra atkritumu pārstrādāšana, koka atkritumu pārstrādāšana, celtniecības atkritumu pārstrādāšana u.c.;
- Uz lauku kultūrmantojuma un dabas resursiem balstīts **tūrisms** un ar to saistītās pakalpojumu piedāvājuma un piegādes ķēdes: atrakcijas un aktivitātes dabā gan aktīvai, gan pasīvai atpūtai, gan ar izglītojošo raksturu, gan ar izklaides raksturu, ģimenes brīvdienas atpūtas drošā vidē, dziedinoši un veselības veicinoši pakalpojumi, nakšņošanas un ēdināšanas pakalpojumi, amatnieku un amatiermākslinieku piedāvājumi, suvenīru līnijas, atbilstošas infrastruktūras nodrošinājums u.c.
- **Kravu pārvadājumi** un ar to saistītās pakalpojumu piedāvājuma un piegādes ķēdes: kravu pārvadājumu loģistikas centri uz muitas noliktavu un dzelzceļa stacijas bāzes Kalkūnos (Kalkūnes pagasts) un lidlaukā Daugavpils un tam pieguļošajā teritorijā (Lociki, Naujenes pagasts), autotransporta remontdarbnieku, kravu

pārvadājumu un pārkrāmēšanas pakalpojumu tīkls, ēdināšanas, pakalpojumi tranzītkrāvu plūsmas dalībniekiem, t.sk. vietējās produkcijas transportēšanas tīklu apkalpošanai, u.c.

- **Alternatīvā („zaļā”) enerģija** – gan izejvielas sagatavošana tās ražošanas procesam, gan pats ražošanas process, gan alternatīvās enerģijas patēriņš: Daugavpils pilsētas kā liela enerģijas patērētāja tuvuma izmantošana, izejvielu esamība koģenerāciju staciju būvniecībai, iespēja energonodrošinājuma atbalstam izmantot vēja un saules enerģiju u.tt.