

Daugavpils novads

Pašvaldības kopējā platība – 1872,39 km².

Iedzīvotāju skaits gada sākumā

Gads	2017	2018	2019	2020	2021
Cilv. skaits	24 000	23 236	22 632	21 977	21 528

*www.raim.gov.lv

Darbspējas vecuma un dzimuma struktūra pašvaldībā gada sākumā

	2018	2019	2020	2021
Līdz darbspējas vecumam	2 491	2 403	2 294	2 200
t. sk. vīrieši	1 276	1 245	1188	1 137
t. sk. sievietes	1 215	1 158	1106	1 063
Darbspējas vecumā	15 658	15 166	14 659	14 456
t. sk. vīrieši	8 493	8 277	8035	7 959
t. sk. sievietes	7 165	6 889	6624	6 497
Pēc darbspējas vecuma	5 087	5 063	5 024	4 872
t. sk. vīrieši	1 913	1 933	1945	1 890
t. sk. sievietes	3 174	3 130	3079	2 982

*www.pmlp.gov.lv

Reģistrēto brīvo darba vietu skaits NVA Daugavpils filiālē

Gads	2016	2017	2018	2019	2020
Darba vietu sk.	2813	3487	4270	4600	3548

*www.nva.gov.lv

Pašvaldības budžeta kopējie ieņēmumi

Gads	2016	2017	2018	2019	2020
EUR	21 738 023	24 403 394	25 404 968	29 586 322	29 783 352

*www.raim.gov.lv

Bezdarba līmenis gada sākumā

Gads	2017	2018	2019	2020	2021
%	13,00%	11,70%	10,60%	9,90%	

*www.raim.gov.lv

Reģistrētās brīvas darba vietas sadalījumā pēc profesiju grupām

Gads	Vadītāji	Vecākie speciālisti	Speciālisti	Kalpotāji	Pakalpojumu un tirdzniecības darbinieki	Kvalificēti lauksaimniecības, mēžsaimniecības un zivsaimniecības darbinieki	Kvalificēti strādnieki un amatnieki	Iekārtu un mašīnu operatori un izstrādājumu montieri	Vienkāršās profesijas	Nacionālo bruņoto spēku profesijas
2016	59	516	277	107	336	20	785	288	425	0
2017	59	340	266	137	436	9	1246	418	576	0
2018	49	358	297	132	392	83	1718	458	783	0
2019	81	444	273	173	440	114	1875	495	705	0
2020	92	355	231	175	330	58	1489	423	395	0

*www.nva.gov.lv

Mēneša vidēja bruto darba samaksa pa sektoriem (EUR)

Sektors/Gads	2017	2018	2019
Pavisam, bez privāta sektora komersantiem ar nodarbināto skaitu <50	615	654	679
Sabiedriskais	643	677	714

*www.csb.gov.lv

Pašvaldības teritorijā reģistrēto darba devēju vidējie nodarbinātajiem aprēķinātie bruto ienākumi sadalījumā pēc to informācijas apkopošanas brīdī aktuālā pamatdarbības veida

NACE 2.red. apkopjošais kods un nosaukums	Vidējie bruto ienākumi mēnesī, EUR 2019.01	Vidējie bruto ienākumi mēnesī, EUR 2019.06	Vidējie bruto ienākumi mēnesī, EUR 2020.01	Vidējie bruto ienākumi mēnesī, EUR 2020.06
01 Augkopība un lopkopība, medniecība un saistītas palīgdarbības	473,07	460,12	458,04	482,18
02 Mežsaimniecība un mežizstrāde	375,70	340,93	366,53	392,21
10 Pārtikas produktu ražošana	445,50	455,11	435,26	476,51
13 Tekstilizstrādājumu ražošana	237,64	229,64	195,73	141,17
14 Apģērbu ražošana	500,48	461,06	467,88	463,41
16 Koksnes, koka un korķa izstrādājumu ražošana, izņemot mēbeles; salmu un pīto izstrādājumu ražošana	275,03	237,09	263,02	267,67
20 Ķīmisko vielu un ķīmisko produktu ražošana	360,36	408,69	408,69	482,94
22 Gumijas un plastmasas izstrādājumu ražošana	438,71	393,07	402,93	458,80
25 Gatavo metālizstrādājumu ražošana, izņemot mašīnas un iekārtas	424,12	484,87	481,63	334,10
26 Datoru, elektronisko un optisko iekārtu ražošana	166,37			
28 Cītur neklasificētu iekārtu, mehānismu un darba mašīnu ražošana	224,67	287,50		
31 Mēbeļu ražošana	295,28	302,29	329,30	262,00

33	Iekārtu un ierīču remonts un uzstādīšana	580,81	540,57	500,00	140,67
35	Elektroenerģija, gāzes apgāde, siltumapgāde un gaisa kondicionēšana	661,83	745,63	721,19	565,48
38	Atkritumu savākšana, apstrāde un izvietošana; materiālu pārstrāde	474,39	501,72	475,89	672,87
41	Ēku būvniecība		244,38		
43	Specializētie būvdarbi	550,28	552,89	567,57	643,99
45	Automobiļu un motociklu vairumtirdzniecība, mazumtirdzniecība un remonts	240,31	250,49	204,02	273,18
46	Vairumtirdzniecība, izņemot automobiļus un motociklus	516,62	719,42	625,54	724,53
47	Mazumtirdzniecība, izņemot automobiļus un motociklus	325,44	338,30	309,59	343,26
49	Sauszemes transports un cauruļvadu transports	385,89	462,01	431,22	456,44
52	Uzglabāšanas un transporta palīgdarbības	242,19	283,15	204,10	234,73
55	Izmitināšana	206,75	252,70	230,72	251,94
56	Ēdināšanas pakalpojumi	342,21	377,03	389,85	396,29
68	Operācijas ar nekustamo īpašumu	226,51	285,19	269,25	422,65
71	Arhitektūras un inženiertehniskie pakalpojumi; tehniskā pārbaude un analīze	282,77	420,01	299,36	214,90
77	Iznomāšana un ekspluatācijas līzings	197,60	307,26	237,70	237,99
80	Apsardzes pakalpojumi un izmeklēšana		264,50	332,48	627,45
81	Būvniecības un ainavu arhitektu pakalpojumi	125,17	125,24	367,16	765,64
84	Valsts pārvalde un aizsardzība; obligātā sociālā apdrošināšana	573,15	625,89	583,54	866,67
85	Izglītība	742,83	770,00	777,64	587,02
86	Veselības aizsardzība	777,58	804,61	767,70	223,63
87	Sociālā aprūpe ar izmitināšanu	533,15	550,01	545,74	383,83
93	Sporta nodarbības, izklaides un atpūtas darbība	295,24	299,58	278,09	243,31
94	Sabiedrisko, politisko un citu organizāciju darbība	300,94	190,17	373,40	643,99
96	Pārējo individuālo pakalpojumu sniegšana	248,75	229,51	214,16	273,18
	Nezināms		388,96		

Pašvaldībā reģistrēto iedzīvotāju ienākumi (VID statistikas dati)

2017		2018		2019	
Bruto ienākumi (tūkst. EUR)	Gadā ieturētais un aprēķinātais IIN (tūkst.EUR)	Bruto ienākumi (tūkst. EUR)	Gadā ieturētais un aprēķinātais IIN (tūkst.EUR)	Bruto ienākumi (tūkst. EUR)	Gadā ieturētais un aprēķinātais IIN (tūkst.EUR)
90186.54	9123.20	95200,16	10245,58	107643,26	10329,82

Tirgus sektora ekonomiski aktīvi uzņēmumi uz 1000 iedzīvotājiem

Gads	2015	2016	2017	2018	2019
Skaitis	55	58	57	59	58

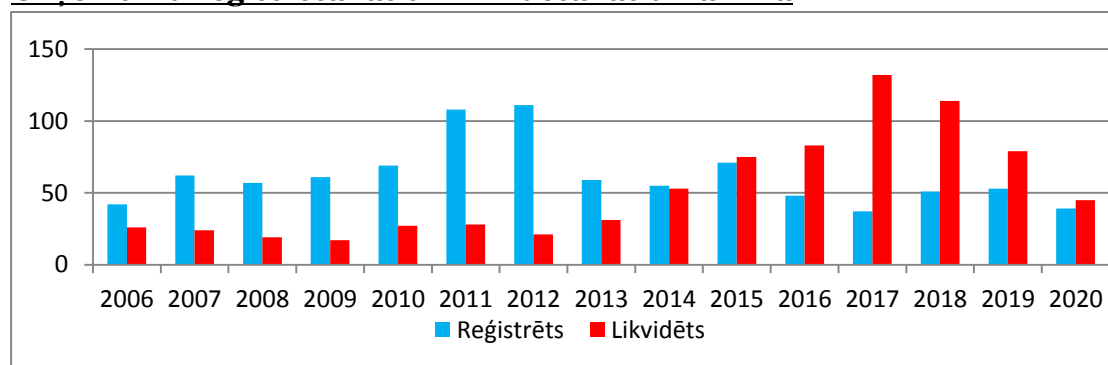
*www.csb.gov.lv

Ekonomiski aktīvo uzņēmumu skaits

Gads/Sektors	Pašnodarbinātās personas	Zemnieku un zvejnieku saimniecības	Individuālie komersanti	Komercesabiedrības (tirgus sektors)
2015	672	242	66	255
2016	670	242	70	260
2017	625	234	64	268
2018	628	233	60	267
2019	611	226	62	250

*www.csb.gov.lv

Uzņēmumu reģistrēšanas un likvidēšanas dinamika



*www.lursoft.lv

Uzņēmumi ar lielāko apgrozījumu

NPK	Uzņēmums	Apgrozījums, EUR		
		2019	2018	Apgrozījuma izmaiņas, %
1	Euro Energo Company, SIA	15 740 130	16 735 663	-5,95
2	DUBIKI, SIA	4 868 544	4 764 571	2,18
3	SVS TRANSPORTS, SIA	3 407 250	3 367 196	1,19
4	AD Biogāzes stacija, SIA	2 942 849	2 957 903	-0,51
5	STARS-D, SIA	2 837 112	2 969 522	-4,46
6	NAUJENES PAKALPOJUMU SERVISS, SIA	2 059 944	2 097 411	-1,79
7	Dilar trans, SIA	1 996 472	2 048 509	-2,54
8	MELIORS KRAUJA, SIA	1 825 554	2 202 491	-17,11
9	KĻAVAS V, SIA	1 580 833	1 454 559	8,68
10	Stūrakmeņi, Biķernieku pagasta ZS	1 298 026	1 666 016	-22,09
11	AVIS D, SIA	1 152 274	1 032 453	11,61
12	MEŽVIDI, SIA	1 141 524	1 072 344	6,45
13	Lattex D, SIA	957 475	934 473	2,46
14	LATGALES BEKONS, AS	884 365	605 584	46,04

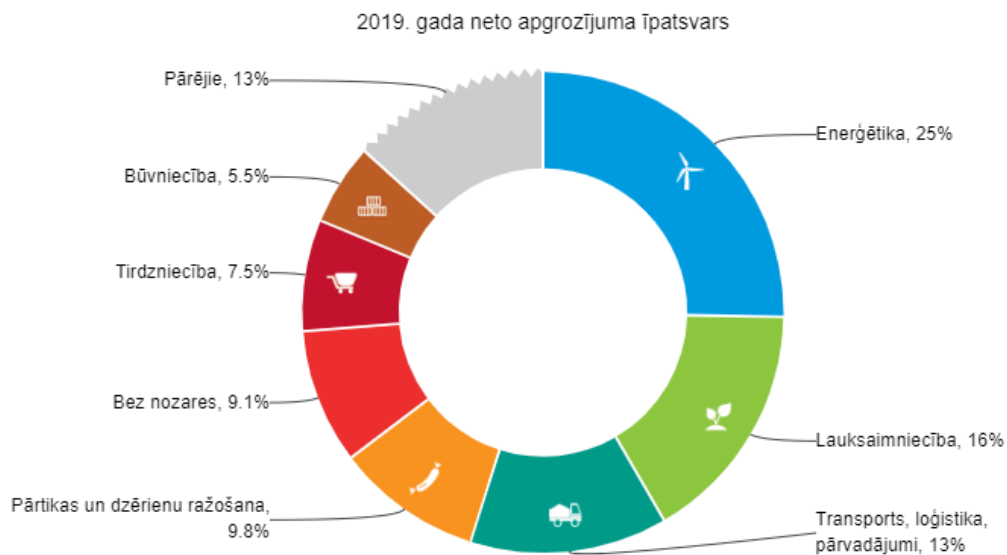
NPK	Uzņēmums	Apgrozījums, EUR		
		2018	2019	Īpatsvars
15	Domos, SIA	802 564	665 986	20,51
16	RUBITRON BALTICS, SIA	746 742		
17	ŽABO, SIA	724 132	829 416	-12,69
18	OSTROVI, ZS	709 395	635 887	11,56
19	NDelektrA, SIA	699 534	307 351	127,6
20	STĀRĶI, Sventes pagasta ZS	680 345	596 564	14,04

*www.firmas.lv

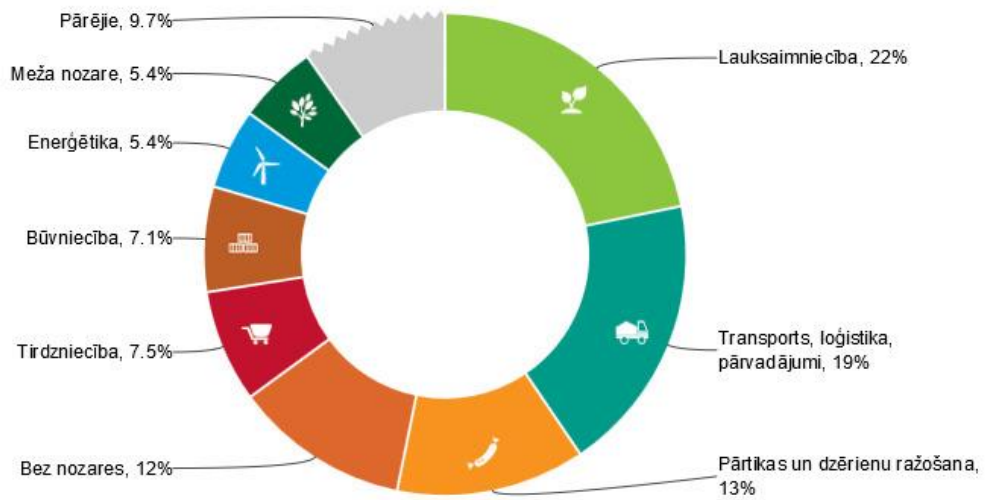
Lielākie darba devēji 2019 gadā

NPK	Uzņēmums	2019
1	Lattex D, SIA	110
2	NAUJENES PAKALPOJUMU SERVISS, SIA	82
3	DUBIKI, SIA	74
4	SVS TRANSPORTS, SIA	73
5	MEŽVIDI, SIA	65

*www.firmas.lv



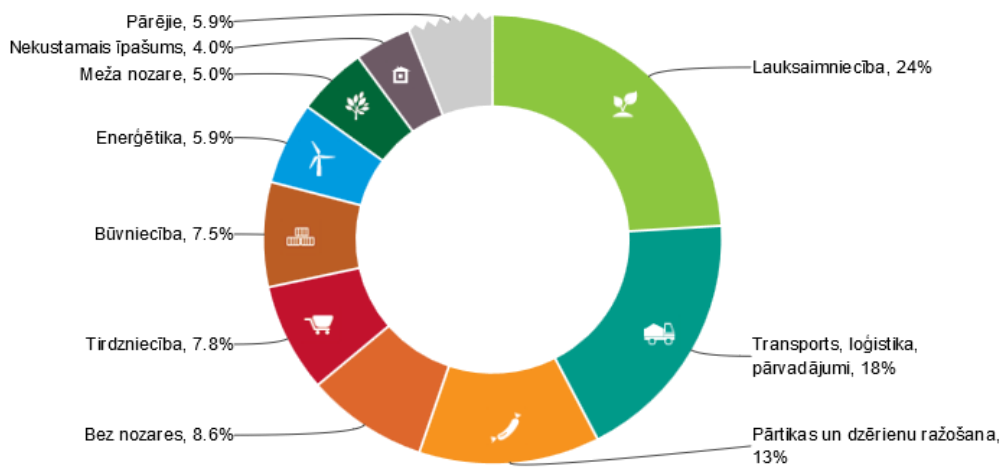
2018. gada neto apgrozījuma īpatsvars



Firmas.lv
licencēti UR dati

zomcharts
datu vizualizācija

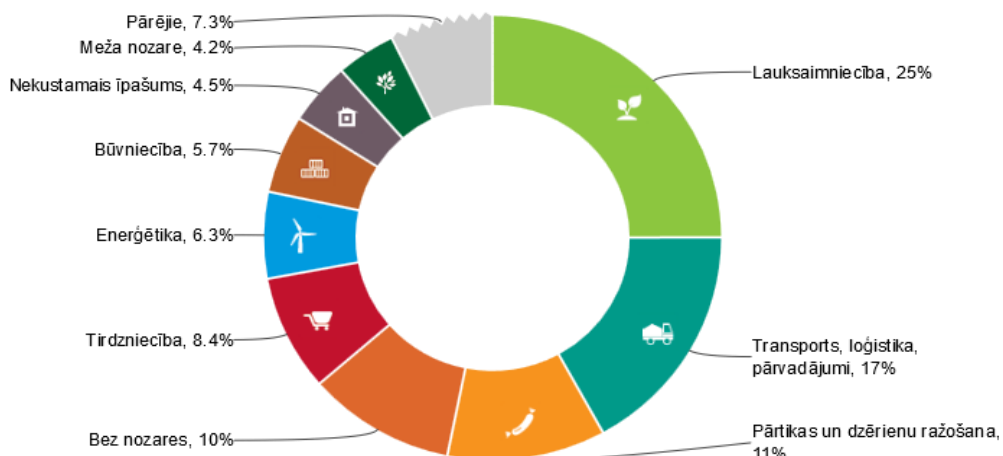
2017. gada neto apgrozījuma īpatsvars



Firmas.lv
licencēti UR dati

zomcharts
datu vizualizācija

2016. gada neto apgrozījuma īpatsvars

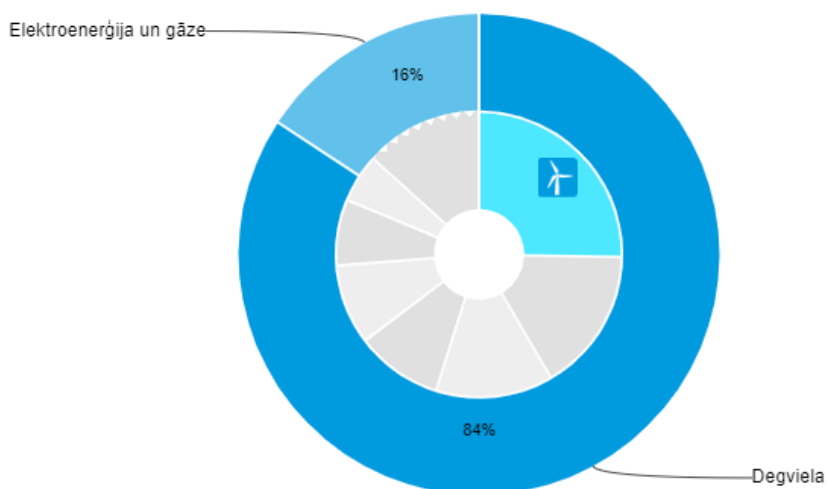


Enerģētikas uzņēmumi ar lielāko apgrozījumu

NPK	Uzņēmums	Apgrozījums, EUR		
		2019. neto apgrozījums, tūkst., EUR	Apgroz. izmaiņas, pret 2018., %	Darbinieki
1	Euro Energo Company, SIA	15,740	-6%	24
2	AD Biogāzes stacija, SIA	2,943	-1%	11
3	MAG-BiO water, SIA			
4	PH VIKKOND, SIA			
5	Euraqua Finance, SIA			
6	Unitārais ražošanas uzņēmums "Zapad-Transnefteprodukt", Ārvalsts komersanta pārstāvniecība			
7	DARLEKS un ENERGOCELTNIEKS, Pilsabiedrība			

*www.firmas.lv

2019. gada neto apgrozījuma īpatsvars. Enerģētika



Firmas.lv
licencēti UR dati

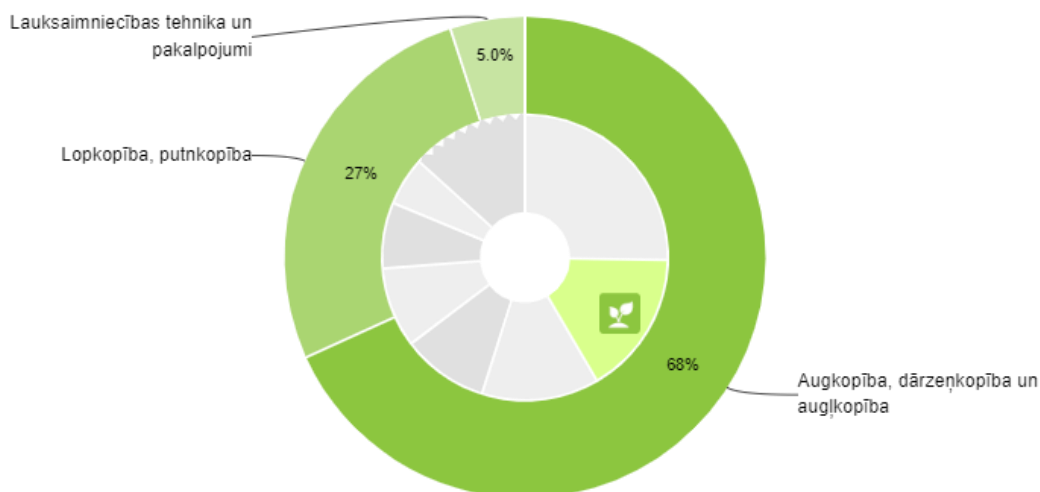
zoomcharts
datu vizualizācija

Lauksaimniecības uzņēmumi ar lielāko apgrozījumu

NPK	Uzņēmums	Apgrozījums, EUR		
		2019. neto apgrozījums, tūkst., EUR	Apgroz. izmaiņas, pret 2018., %	Darbinieki
1	KĻAVAS V, SIA	1,581	9%	44
2	LATGALES BEKONS, AS	884	46%	47
3	STĀRĶI, Sventes pagasta ZS	680	14%	16
4	DRAVNIEKI, Nīcgales pagasta I.Spūles ZS	652	3%	16
5	AINAVA, ZS	648	-11%	15
6	AGRARIS, SIA	620	57%	17
7	Dārza studija, SIA	573	4%	4
8	Jaundīki, SIA	521	49%	5
9	LIEPUKALNS, Kalupes pagasta ZS	483	47%	6
10	BIĶERNIEKI-GRAS, ZS	430	14%	

*www.firmas.lv

2019. gada neto apgrozījuma īpatsvars. Lauksaimniecība



Pārtikas uzņēmumi ar lielāko apgrozījumu

NPK	Uzņēmums	Apgrozījums, EUR		
		2019. neto apgrozījums, tūkst., EUR	Apgroz. izmaiņas, pret 2018., %	Darbinieki
1	DUBIKI, SIA	4,869	2%	74
2	AVIS D, SIA	1,152	12%	36
3	ŽABO, SIA	724	-13%	27
4	Gaļas pārstrādes uzņēmums VASP, SIA	501	20%	9
5	PABEERZNER, SIA	4	2 reizes	1
6	DUBNA, SIA	0		0

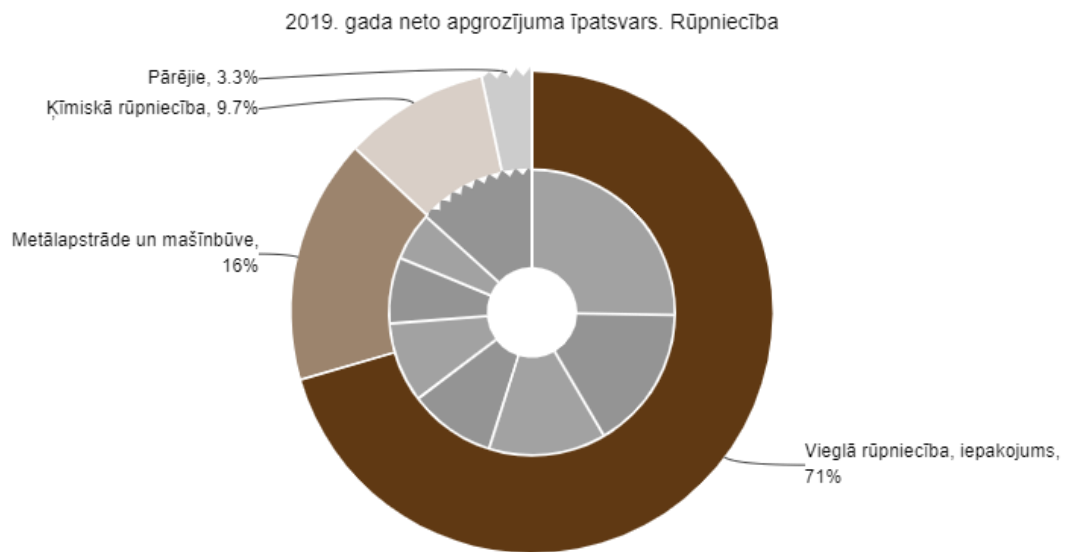
*www.firmas.lv

Rūpniecības uzņēmumi ar lielāko apgrozījumu

NPK	Uzņēmums	Apgrozījums, EUR		
		2019. neto apgrozījums, tūkst., EUR	Apgroz. izmaiņas, pret 2018., %	Darbinieki
1	Lattex D, SIA	957	2%	110
2	RMR, SIA	170	1%	7
3	LC Plast, SIA	132	5%	5

NPK	Uzņēmums	Apgrozījums, EUR		
4	DAUGAVPILS EKSPERIMENTĀLĀ RŪPNĪCA, SIA	53	17%	4
5	DEMRA, SIA	28	-13%	3
6	IKKS, SIA	18	74%	4
7	ds7, SIA			
8	INTERVIDEO, Daugavpils pilsētas J.Žavžarova IU			
9	Latgales Serviss, SIA			1
10	NOVOTECH, SIA			

*www.firmas.lv



Firmas.lv
licencēti UR dati

zoomcharts
datu vizualizācija

Transporta un loģistikas uzņēmumi ar lielāko apgrozījumu

NPK	Uzņēmums	Apgrozījums, EUR		
		2019. neto apgrozījums, tūkst., EUR	Apgroz. izmaiņas, pret 2018., %	Darbinieki
1	SVS TRANSPORTS, SIA	3,407	1%	73
2	STARS-D, SIA	2,837	-4%	51
3	Dilar trans, SIA	1,996	-3%	46
4	OSTROVI, ZS	709	12%	22
5	Mežinieki, Višķu pagasta ZS	588	-19%	11
6	S FORWARDING, SIA	52	-61%	3
7	APŠI 2, SIA	44	-6%	1
8	ADM serviss, SIA	42	-22%	4

NPK	Uzņēmums	Apgrozījums, EUR		
9	ALAN-M, SIA	36	-2%	3
10	LatInterMeh, SIA	35	6%	3

*www.firmas.lv

Tūrisma, izklaides un atpūtas uzņēmumi ar lielāko apgrozījumu

NPK	Uzņēmums	Apgrozījums, EUR		
		2019. neto apgrozījums, tūkst., EUR	Apgroz. izmaiņas, pret 2018., %	Darbinieki
1	MEŽVIDI, SIA	1,142	6%	65
2	Arodīpašums, SIA	135	-6%	8
3	SAMUX, SIA	118	-33%	4
4	PIO-D, SIA	101	11 reizes	11
5	Beibuks, SIA	86	-13%	1
6	Lauku projektu birojs, SIA	73	11%	8
7	H & H, SIA	62	-6%	7
8	JAUNSVENTES MUIŽA, SIA	40	-46%	3
9	RECENS, SIA	38	-36%	2
10	MISHLEN, SIA	28	-4%	5

*www.firmas.lv

Pašvaldībā reģistrēto nodokļu maksātāju deklarētais neto apgrozījums un ieņēmumi no saimnieciskās darbības sadalījumā pēc to informācijas apkopošanas brīdī aktuālā pamatdarbības veida.

NACE 2.red. apkopjošais kods un nosaukums		2017		2018		2019	
		Neto apgrozījums	Ieņēmumi no saimnieciskās darbības	Neto apgrozījums	Ieņēmumi no saimnieciskās darbības	Neto apgrozījums	Ieņēmumi no saimnieciskās darbības
01	Augkopība un lopkopība, medniecība un saistītas palīgdarbības	15376,52	8514,38	13170,86	12186,50		
02	Mežsaimniecība un mežizstrāde	267,32	318,18	257,46	669,91		
03	Zivsaimniecība	6,79	0,59	0,00	0,00		
08	Pārējā ieguves rūpniecība un karjeru izstrāde	114,80	0,78	97,36	0,00		
10	Pārtikas produktu ražošana	6967,77	6,45	7281,41	7,86		
11	Dzērienu ražošana	3,10	0,00	2,49	0,00		
13	Tekstilizstrādājumu ražošana	115,01	0,25	112,88	1,81		
14	Apģērbu ražošana	28,22	6,85	965,07	7,55		
16	Koksnes, koka un korķa izstrādājumu ražošana, izņemot mēbeles; salmu un pīto izstrādājumu ražošana	2425,53	146,42	2960,77	191,07	30,90	0,00
18	Poligrāfija un ierakstu reproducēšana	8,76	0,00	42,07	0,00		
20	Ķīmisko vielu un ķīmisko produktu ražošana	74,45	0,00	84,82	0,00		
22	Gumijas un plastmasas izstrādājumu ražošana	130,67	0,00	125,74	0,00		
23	Nemetālisko minerālu izstrādājumu ražošana	0,00	44,83	8,87	54,19		
25	Gatavo metālizstrādājumu ražošana, izņemot mašīnas un iekārtas	178,76	6,00	303,15	4,72		
26	Datoru, elektronisko un optisko iekārtu ražošana	180,84	0,00	153,08	0,00		

28	Citur neklasificētu iekārtu, mehānismu un darba mašīnu ražošana	117,09	0,00	46,33	0,00		
31	Mēbeļu ražošana	517,98	5,15	560,17	2,70	9,99	0,00
32	Cita veida ražošana	16,74	6,65	6,89	7,82	5,30	0,00
33	Iekārtu un ierīču remonts un uzstādīšana	505,25	0,00	934,28	18,08	2,80	0,00
35	Elektroenerģija, gāzes apgāde, siltumapgāde un gaisa kondicionēšana	5149,69	0,00	5119,61	0,00		
36	Ūdens ieguve, attīrīšana un apgāde	0,00	6,82	0,00	14,52		
38	Atkritumu savākšana, apstrāde un izvietošana; materiālu pārstrāde	359,11	0,00				
41	Ēku būvniecība	529,01	0,00	38,85	0,00		
42	Inženierbūvniecība	1925,69	13,37	10,87	28,15		
43	Specializētie būvdarbi	2367,68	46,14	3631,05	21,23	293,36	0,00
45	Automobiļu un motociklu vairumtirdzniecība, mazumtirdzniecība un remonts	119,59	11,84	507,14	14,45		
46	Vairumtirdzniecība, izņemot automobiļus un motociklus	1549,59	1,95	1960,95	23,20		
47	Mazumtirdzniecība, izņemot automobiļus un motociklus	2863,36	1761,06	3126,01	1184,25	137,76	0,00
49	Sauszemes transports un cauruļvadu transports	8363,68	114,95	9497,50	145,20		
52	Uzglabāšanas un transporta palīgdarbības	675,06	116,86	352,35	110,20		
53	Pasta un kurjeru darbība	0,00	8,44	0,00	4,58		
55	Izmitināšana	93,30	35,44	125,51	48,04		
56	Ēdināšanas pakalpojumi	311,72	0,00	1430,57	0,00		
61	Telekomunikācija	13,80	4,09	139,38	6,97		
62	Datorprogrammēšana, konsultēšana un saistītas darbības	4,60	0,00	86,08	17,00		

63	Informācijas pakalpojumi	14,20	0,16	0,00	1,41		
65	Apdrošināšana, pārapsrošināšana un pensiju uzkrāšana, izņemot obligāto sociālo apdrošināšanu	0,00	6,78	0,00	10,67		
66	Finanšu pakalpojumu un apdrošināšanas darbības papildinošas darbības	0,00	11,39	0,00	5,67		
68	Operācijas ar nekustamo īpašumu	237,78	90,53	384,83	71,59	4,44	0,00
69	Juridiskie un grāmatvedības pakalpojumi	81,02	49,19	77,85	61,32		
70	Centrālo biroju darbība; konsultēšana komercdarbībā un vadībzinībās	6,20	0,05	21,77	0,07		
71	Arhitektūras un inženiertehniskie pakalpojumi; tehniskā pārbaude un analīze	510,32	0,50	729,71	1,50		
72	Zinātniskās pētniecības darbs	0,00	0,00				
73	Reklāmas un tirgus izpētes pakalpojumi	49,54	0,00	43,57	3,88		
74	Citi profesionālie, zinātniskie un tehniskie pakalpojumi	61,52	9,52	27,35	17,32		
75	Veterinārie pakalpojumi	0,00	9,51	0,00	22,10		
77	Iznomāšana un ekspluatācijas līzings	100,32	53,99	117,31	66,52	0,24	0,00
78	Darbspēka meklēšana un nodrošināšana ar personālu	13,46	0,00	179,87	0,00		
79	Ceļojumu biroju, tūrisma operatoru rezervēšanas pakalpojumi un ar tiem saistīti pasākumi	1,91	10,60	0,86	9,77		
80	Apsardzes pakalpojumi un izmeklēšana	3,08	0,31				
81	Būvniecības un ainavu arhitektu pakalpojumi	35,80	44,00	38,36	50,28		
84	Valsts pārvalde un aizsardzība; obligātā sociālā apdrošināšana	30,24	0,30	13,81	0,65		
85	Izglītība	65,33	110,86	100,99	130,07		
86	Veselības aizsardzība	82,43	760,62	101,15	927,43		
87	Sociālā aprūpe ar izmitināšanu	0,00	1,73	0,00	3,23		

88	Sociālā aprūpe bez izmitināšanas	0,00	1,72	0,00	1,52		
90	Radošas, mākslinieciskas un izklaides darbības	20,76	2,23	34,22	1,97		
91	Bibliotēku, arhīvu, muzeju un citu kultūras iestāžu darbība	28,38	0,00	20,07	0,00		
93	Sporta nodarbības, izklaides un atpūtas darbība	60,79	6,33	85,06	9,42		
94	Sabiedrisko, politisko un citu organizāciju darbība	506,76	0,00	497,55	0,00	40,28	0,00
95	Datoru, individuālās lietošanas priekšmetu un mājsaimniecības piederumu remonts	80,09	0,57	55,80	0,50		
96	Pārējo individuālo pakalpojumu sniegšana	222,25	210,95	177,22	238,90		
98	Pašpatēriņa preču ražošana un pakalpojumu sniegšana individuālajās mājsaimniecībās	0,03	0,00	0,74	0,00		
	Nezināms	113,82	108,00	940,24	334,99	290,75	0,00

*www.vid.gov.lv

Novada gadījumā ekonomiskā izaugsme izriet ne vien no jau esošo uzņēmumu iespējām un vismazāk būs saistīta ar kādas atsevišķas nozares attīstību. Novada uzņēmējdarbības ekonomiskā produktivitāte ir balstīta uz Latgales programmā 2010.-2017.gadām definēto pieņēmumu par tādām reģiona attīstības rīcībām, kā mazo uzņēmumu sadarbība, kooperācija, izstrādājumu un pakalpojumu klasteri un ražošanas ķēdes. Nemazinot resursu ieguves nozīmi novada ekonomiskajā telpā, tiek piedāvāts pārnest akcentu uz to pārstrādi nelielās, elastīgās biznesstruktūrās - lai gūtu produktus ar augstu pievienotu vērtību. Izdevīgs priekšnosacījums tam ir novada attīstīts ceļu tīkls, neapsaimniekoto platību esamība, veiksmīgs novada teritorijas izvietojums uz transporta plūsmām starp Daugavpils pilsētu un pārējiem gan reģiona, gan ārvalstu nozīmīgiem attīstības centriem. Ņemot vērā jaunas tendences nozaru darba vidē novadā, apgrozījuma pieauguma tempus dažādās nozarēs, daudzas neizmantotās iespējas pārvērst novada esošos resursus konkurētspējīgos produktos un pakalpojumos, Daugavpils novada ekonomisko izrāvienu tuvākajā nākotnē galvenokārt būtu jāsaista ar:

- **Lauksaimniecība** un ar to saistītās ražošanas, pārstrādāšanas un piegādes ķēdes: gan ekoloģiskie produkti, gan speciālie „nišu” izstrādājumi (kaņepes, līni u.c.), gan pārtikai (žāvēšana, saldēšana, konservēšana u.c.), gan tehniskajam vajadzībām (izejviela koģenerācijas stacijām u.c.);

- **Mežsaimniecība** un ar to saistītās ražošanas, pārstrādāšanas un piegādes ķēdes: kvalitatīvie kokapstrādes produktu pusfabrikāti (sagatavotie izejmateriāli celtniecībai, mēbeļu sastāvdaļas u.c.), ne koksnes meža resursu produkti (pārtikas produkti, ārstnieciskie līdzekļi, u.c.);
- **Zivsaimniecība** un ar to saistītās ražošanas, pārstrādāšanas un piegādes ķēdes: zivju mazuļu audzēšana, vēžu audzētavas, zivsaimniecības produkcijas pārstrādāšana (kūpināšana, konservēšana u.c.), zivsaimniecības blakusproduktu pārstrādāšana u.c. • **Derīgo izrakteņu ieguve** un ar to saistītās pārstrādāšanas un piegādes ķēdes: kosmētiskais sapropelis, mēslojums no sapropeļa un kūdras u.c.
- **Atkritumu pārstrādāšana** un ar to saistītās pakalpojumu un piegādes ķēdes: Izmantojot Dienvidlatgales sadzīves atkritumu poligona potenciālu - rūpniecisko plastmasas atkritumu pārstrādāšanā, papīra atkritumu pārstrādāšana, koka atkritumu pārstrādāšana, celtniecības atkritumu pārstrādāšana u.c.;
- Uz lauku kultūrmantojuma un dabas resursiem balstīts **tūrisms** un ar to saistītās pakalpojumu piedāvājuma un piegādes ķēdes: atrakcijas un aktivitātes dabā gan aktīvai, gan pasīvai atpūtai, gan ar izglītojošo raksturu, gan ar izklaides raksturu, ģimenes brīvdienas atpūtas drošā vidē, dziedinoši un veselības veicinoši pakalpojumi, nakšņošanas un ēdināšanas pakalpojumi, amatnieku un amatiermākslinieku piedāvājumi, suvenīru līnijas, atbilstošas infrastruktūras nodrošinājums u.c.
- **Kravu pārvadājumi** un ar to saistītās pakalpojumu piedāvājuma un piegādes ķēdes: kravu pārvadājumu loģistikas centri uz muitas noliktavu un dzelzceļa stacijas bāzes Kalkūnos (Kalkūnes pagasts) un lidlaukā Daugavpils un tam pieguļošajā teritorijā (Lociki, Naujenes pagasts), autotransporta remontdarbnīcu, kravu pārvadājumu un pārkrāmēšanas pakalpojumu tīkls, ēdināšanas, pakalpojumi tranzītkravu plūsmas dalībniekiem, t.sk. vietējās produkcijas transportēšanas tīklu apkalpošanai, u.c.
- **Alternatīvā („zaļā”) enerģija** – gan izejvielas sagatavošana tās ražošanas procesam, gan pats ražošanas process, gan alternatīvās enerģijas patēriņš: Daugavpils pilsētas kā liela enerģijas patērētāja tuvuma izmantošana, izejvielu esamība koģenerāciju staciju būvniecībai, iespēja energonodrošinājuma atbalstam izmantot vēja un saules enerģiju u.tt.