

Dagdas novads

Pašvaldības kopējā platība – 947,40 km².

Iedzīvotāju skaits gada sākumā

Gads	2016	2017	2018	2019
Cilv. skaits	8 194	7 938	7 608	7361

*www.raim.gov.lv

Darbspējas vecuma un dzimuma struktūra pašvaldībā gada sākumā

	2018	2019
Līdz darbspējas vecumam	880	828
t. sk. vīrieši	430	408
t. sk. sievietes	450	420
Darbspējas vecumā	5 033	4 888
t. sk. vīrieši	2 717	2 656
t. sk. sievietes	2 316	2 232
Pēc darbspējas vecuma	1 695	1 645
t. sk. vīrieši	593	580
t. sk. sievietes	1 102	1 065

*www.pmlp.gov.lv

Reģistrēto brīvo darba vietu skaits NVA Krāslavas filiālē

Gads	2015	2016	2017	2018
Darba vietu sk.	315	405	434	382

*www.nva.gov.lv

Pašvaldības budžeta kopējie ieņēmumi

Gads	2015	2016	2017	2018
EUR	8 560 463	8 423 764	8 987 467	9 336 433

*www.raim.gov.lv

Bezdarba līmenis gada sākumā

Gads	2015	2016	2017	2018	2019
%	17,00%	16,70%	13,50%	13,40%	19,90%

*www.raim.gov.lv

Reģistrētās brīvas darba vietas sadalījumā pēc profesiju grupām

Gads	Vadītāji	Vecākie speciālisti	Speciālisti	Kalpotāji	Pakalpojumu un tirdzniecības darbinieki	Kvalificēti lauksaimniecības, mēžsaimniecības un zivsaimniecības darbinieki	Kvalificēti strādnieki un amatnieki	Iekārtu un mašīnu operatori un izstrādājumu montieri	Vienkāršās profesijas	Nacionālo bruņoto spēku profesijas
2015	1	37	9	9	59	11	48	76	65	0
2016	12	27	21	12	73	53	30	97	80	0
2017	7	26	50	11	70	21	71	88	70	20
2018	11	20	18	13	73	39	40	86	82	0

*www.nva.gov.lv

Mēneša vidēja bruto darba samaksa pa sektoriem (EUR)

Sektors/Gads	2015	2016	2017	2018
Privātais	540	555	581	631
Sabiedriskais	542	558	584	632

*www.raim.gov.lv

Pašvaldībā reģistrēto iedzīvotāju ienākumi (VID statistikas dati)

	2016		2017	
	Bruto ienākumi (tūkst. EUR)	Gadā ieturētais un aprēķinātais IIN (tūkst. EUR)	Bruto ienākumi (tūkst. EUR)	Gadā ieturētais un aprēķinātais IIN (tūkst. EUR)
Dagdas nov.	32365.24	2905.45	34431,42	3319,13

Tirgus sektora ekonomiski aktīvi uzņēmumi uz 1000 iedzīvotājiem

Gads	2014	2015	2016	2017
Skaitis	80	80	79	82

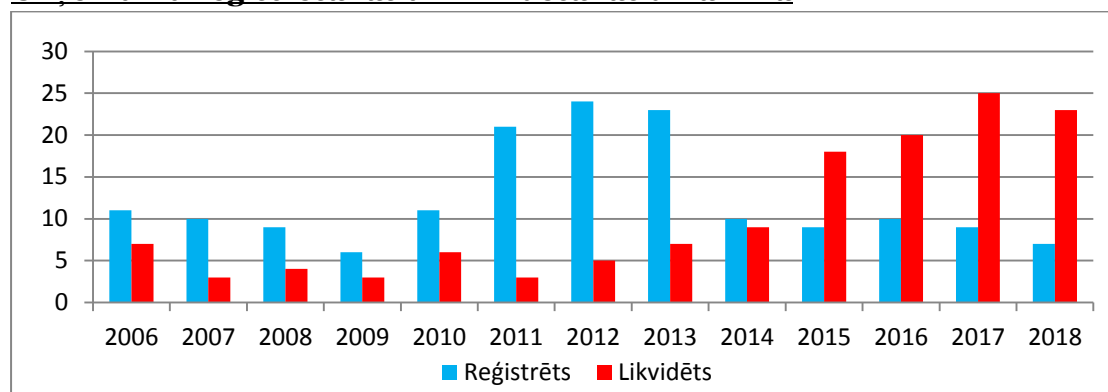
*www.csb.gov.lv

Ekonomiski aktīvo uzņēmumu skaits

Gads/Sektors	Pašnodarbinātās personas	Zemnieku un zvejnieku saimniecības	Individuālie komersanti	Komersabiedrības (tirgus sektors)
2014	401	118	27	69
2015	400	113	27	65
2016	367	111	29	67
2017	388	107	24	65

*www.csb.gov.lv

Uzņēmumu reģistrēšanas un likvidēšanas dinamika



*www.lursoft.lv

Uzņēmumi ar lielāko apgrozījumu

NPK	Uzņēmums	Apgrozījums, EUR		
		2018	2017	Apgrozījuma izmaiņas, %
1	FORVEST, SIA	1 407 343	1 130 812	24,45
2	Dagda Trading, SIA	824 484	167 887	391,09
3	VTV 14, SIA	776 303	810 469	-4,22
4	L-GOR, SIA	716 534	853 773	-16,07
5	DAIRA, Andrupenes pagasta ZS	493 342	470 882	4,77
6	Dagdā komūnālā saimniecība, SIA	435 098	452 313	-3,81
7	BRĪVĪBA, SIA	430 127	74 243	479,35
8	MĀRA N, SIA	413 624	468 158	-11,65
9	DAGDAS APTIEKA, SIA	394 568	369 040	6,92
10	AMATMEISTARS-LE, SIA	319 784	308 773	3,57
11	TINGALA, Andrupenes pagasta M.Ļevkovas ZS	315 733	451 009	-29,99
12	VALBOVET, SIA	258 580	248 751	3,95
13	LĪGAIŠI, SIA	257 432	241 456	6,62
14	ŪZOLEŅI, SIA	245 770	457 902	-46,33
15	Akmeņi VVF, SIA	243 184	111 133	118,82
16	PLASTA, SIA	189 573	161 038	17,72
17	DagLAT, SIA	174 236	124 445	40,01
18	BRONKI, Andrupenes pagasta ZS	164 838	216 325	-23,8
19	STAŠOVA, SIA	134 524	108 895	23,54
20	ZALMUIŽA, Andrupenes pagasta Oļega Gekiša ZS	125 452	98 652	27,17

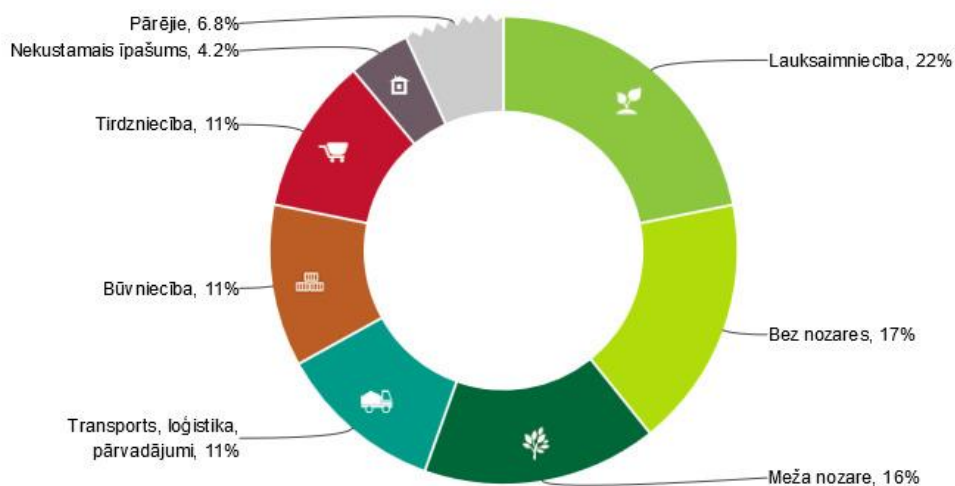
*www.firmas.lv

Lielākie darba devēji 2017 gadā

NPK	Uzņēmums	2017	2016
1	L-GOR, SIA	28	15
2	Dagdas komunālā saimniecība, SIA	25	28
3	GL.Point, SIA	21	22
4	MĀRA N, SIA	16	14
5	VALMEKS, SIA	16	18

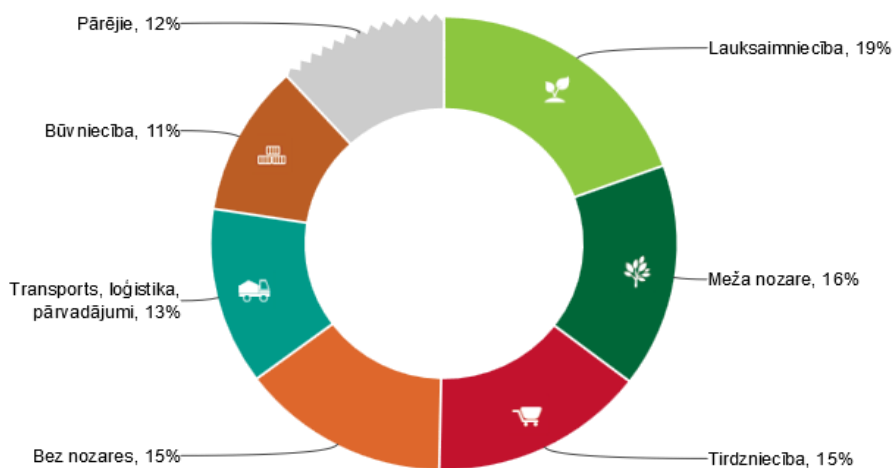
*www.firmas.lv

2018. gada neto apgrozījuma īpatsvars



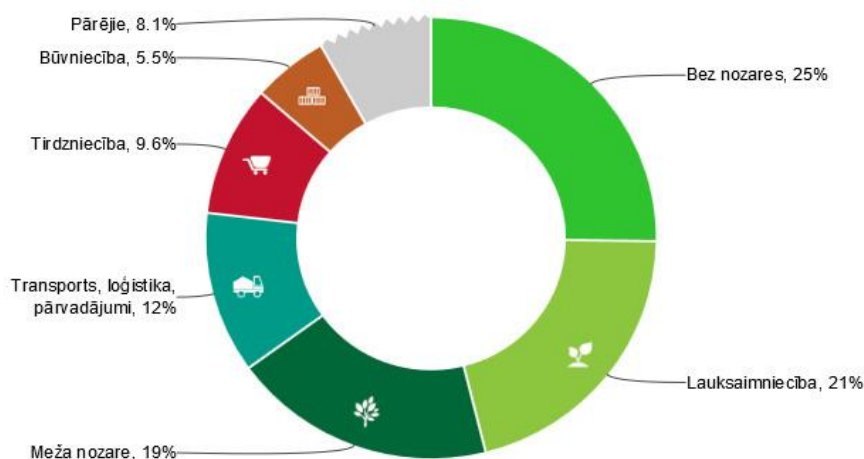
Firmas.lv **zomcharts**
licencēti UR dati datu vizualizācija

2017. gada neto apgrozījuma īpatsvars



Firmas.lv **zomcharts**
licencēti UR dati datu vizualizācija

2016. gada neto apgrozījuma īpatsvars



NACE 2.red. apkopjošais kods un nosaukums		2017		2016	
		Neto apgrozījums	Ieņēmumi no saimnieciskās darbības	Neto apgrozījums	Ieņēmumi no saimnieciskās darbības
01	Augkopība un lopkopība, medniecība un saistītas palīgdarbības	1762,57	4625,71	2308,40	3943,34
02	Mežsaimniecība un mežizstrāde	1939,47	104,57	2534,83	114,32
10	Pārtikas produktu ražošana	0,00	0,31		
14	Apģērbu ražošana	0,00	2,99	0,00	3,51
16	Koksnes, koka un korķa izstrādājumu ražošana, izņemot mēbeles; salmu un pīto izstrādājumu ražošana	1025,27	73,83	617,41	116,39
22	Gumijas un plastmasas izstrādājumu ražošana	161,04	0,00	64,42	0,00
25	Gatavo metālizstrādājumu ražošana, izņemot mašīnas un iekārtas	0,00	0,00	0,00	0,06
31	Mēbeļu ražošana	0,00	2,92	0,00	7,47
36	Ūdens ieguve, attīrīšana un apgāde	452,31	0,00	438,46	0,00
41	Ēku būvniecība	50,36	12,62	0,00	1,46
42	Inženierbūvniecība	889,84	0,00	589,61	0,00
43	Specializētie būvdarbi	400,74	11,95	2210,70	8,79
45	Automobiļu un motociklu vairumtirdzniecība, mazumtirdzniecība un remonts	865,42	63,64	819,55	41,03
46	Vairumtirdzniecība, izņemot automobiļus un motociklus	167,89	0,00	30,96	0,00
47	Mazumtirdzniecība, izņemot automobiļus un motociklus	1522,30	447,70	1511,40	382,89
49	Sauszemes transports un cauruļvadu transports	365,65	51,92	304,67	0,00
52	Uzglabāšanas un transporta palīgdarbības	0,00	37,91	19,60	14,73
53	Pasta un kurjeru darbība	0,00	0,62		

55	Izmitināšana	17,66	7,88	0,00	9,47
62	Datorprogrammēšana, konsultēšana un saistītas darbības	6,95	0,00	6,39	7,97
63	Informācijas pakalpojumi	0,00	3,60	0,00	8,25
68	Operācijas ar nekustamo īpašumu	5,62	17,63	40,66	15,18
69	Juridiskie un grāmatvedības pakalpojumi	45,13	15,23	18,95	4,13
70	Centrālo biroju darbība; konsultēšana komercdarbībā un vadībzinībās	0,00	0,42	0,00	2,59
73	Reklāmas un tirgus izpētes pakalpojumi	0,00	0,40	0,00	2,81
74	Citi profesionālie, zinātniskie un tehniskie pakalpojumi	1293,36	7,56	923,25	9,67
75	Veterinārie pakalpojumi	0,00	144,43	0,00	104,48
77	Iznomāšana un ekspluatācijas līzings	0,00	10,50	0,00	9,28
79	Ceļojumu biroju, tūrisma operatoru rezervēšanas pakalpojumi un ar tiem saistīti pasākumi	0,00	4,61	0,00	6,15
81	Būvniecības un ainavu arhitektu pakalpojumi	67,31	6,53	65,74	0,00
85	Izglītība	23,42	21,08	5,65	3,15
86	Veselības aizsardzība	0,00	346,01	0,00	300,19
87	Sociālā aprūpe ar izmitināšanu	0,00	10,89	0,02	8,52
88	Sociālā aprūpe bez izmitināšanas	0,00	8,79	0,00	12,07
90	Radošas, mākslinieciskas un izklaides darbības	0,00	0,00	0,00	0,00
93	Sporta nodarbības, izklaides un atpūtas darbība	4,83	7,84	5,20	2,66
94	Sabiedrisko, politisko un citu organizāciju darbība	114,67	1,48	98,53	1,47
95	Datoru, individuālās lietošanas priekšmetu un mājāsaimniecības piederumu remonts	0,00	1,56	0,00	1,73
96	Pārējo individuālo pakalpojumu sniegšana	0,00	71,52	0,00	61,00
	Nezināms	0,00	17,49	3,60	58,05

*www.vid.gov.lv

Populārākās novada uzņēmējdarbības nozares ir sekojošas:

- piensaimniecība (piena vairumtirdzniecība);
- mazumtirdzniecība nespécializētajos veikalos, kuros galvenokārt pārdod pārtikas preces, dzērienus vai tabaku;
- mežsaimniecība un mežizstrāde;
- ceļu būvniecība;
- jauktā lauksaimniecība (augkopība un lopkopība);
- graudkopība;
- automobiļu un rezerves daļu mazumtirdzniecība;
- krāvu pārvadājumi pa autoceļiem;
- automobiļu apkope un remonts;
- galdniecība;
- lauku tūrisms.