

## Dagdas novads

Pašvaldības kopējā platība – 947,40 km<sup>2</sup>.

### Iedzīvotāju skaits gada sākumā

Gads	2017	2018	2019	2020	2021
Cilv. skaits	7 938	7 608	7 361	7 124	6 903

\*www.raim.gov.lv

### Darbspējas vecuma un dzimuma struktūra pašvaldībā gada sākumā

	2018	2019	2020	2021
Līdz darbspējas vecumam	880	828	788	768
t. sk. vīrieši	430	408	392	389
t. sk. sievietes	450	420	396	379
Darbspējas vecumā	5 033	4 888	4709	4 591
t. sk. vīrieši	2 717	2 656	2544	2 480
t. sk. sievietes	2 316	2 232	2165	2 111
Pēc darbspējas vecuma	1 695	1 645	1627	1 544
t. sk. vīrieši	593	580	589	556
t. sk. sievietes	1 102	1 065	1038	988

\*www.pmlp.gov.lv

### Reģistrēto brīvo darba vietu skaits NVA Krāslavas filiālē

Gads	2016	2017	2018	2019	2020
Darba vietu sk.	405	434	382	345	273

\*www.nva.gov.lv

### Pašvaldības budžeta kopējie ieņēmumi

Gads	2016	2017	2018	2019	2020
EUR	8 423 764	8 987 467	9 336 433	10 120 491	12 408 840

\*www.raim.gov.lv

### Bezdarba līmenis gada sākumā

Gads	2017	2018	2019	2020	2021
%	16,60%	13,90%	13,90%	12,80%	

\*www.raim.gov.lv

### **Reģistrētās brīvas darba vietas sadalījumā pēc profesiju grupām**

Gads	Vadītāji	Vecākie speciālisti	Speciālisti	Kalpotāji	Pakalpojumu un tirdzniecības darbinieki	Kvalificēti lauksaimniecības, mēžsaimniecības un zivsaimniecības darbinieki	Kvalificēti strādnieki un amatnieki	Iekārtu un mašīnu operatori un izstrādājumu montieri	Vienkāršās profesijas	Nacionālo bruņoto spēku profesijas
2016	12	27	21	12	73	53	30	97	80	0
2017	7	26	50	11	70	21	71	88	70	20
2018	11	20	18	13	73	39	40	86	82	0
2019	7	19	21	5	65	19	65	103	41	0
2020	5	9	15	6	47	19	60	70	42	0

\*www.nva.gov.lv

### **Mēneša vidēja bruto darba samaksa pa sektoriem (EUR)**

Sektors/Gads	2017	2018	2019
<b>Pavisam, bez privāta sektora komersantiem ar nodarbināto skaitu &lt;50</b>	582	631	659
<b>Sabiedriskais</b>	582	632	660

\*www.csb.gov.lv

### **Pašvaldības teritorijā reģistrēto darba devēju vidējie nodarbinātajiem aprēķinātie bruto ienākumi sadalījumā pēc to informācijas apkopošanas brīdī aktuālā pamatdarbības veida**

NACE 2.red. apkopjošais kods un nosaukums		Vidējie bruto ienākumi mēnesī, EUR 2019.01	Vidējie bruto ienākumi mēnesī, EUR 2019.06	Vidējie bruto ienākumi mēnesī, EUR 2020.01	Vidējie bruto ienākumi mēnesī, EUR 2020.06
01	Augkopība un lopkopība, medniecība un saistītas palīgdarbības	376,02	408,04	363,18	385,04
02	Mežsaimniecība un mežizstrāde	361,68	388,63	576,41	608,32
16	Koksnes, koka un korķa izstrādājumu ražošana, izņemot mēbeles; salmu un pīto izstrādājumu ražošana	436,96	418,20	658,29	597,12
22	Gumijas un plastmasas izstrādājumu ražošana	346,33	496,33	379,36	524,33
36	Ūdens ieguve, attīrīšana un apgāde	616,32	568,95	681,68	742,96
41	Ēku būvniecība	380,00	251,65		
42	Inženierbūvniecība	613,23	688,88	625,01	575,70
43	Specializētie būvdarbi	370,27	424,12	427,73	611,18
45	Automobiļu un motociklu vairumtirdzniecība, mazumtirdzniecība un remonts	313,09	342,23	341,55	358,13
46	Vairumtirdzniecība, izņemot automobiļus un motociklus	508,68	713,15	622,59	607,12
47	Mazumtirdzniecība, izņemot automobiļus un motociklus	330,76	387,93	356,48	420,34
49	Sauszemes transports un cauruļvadu transports	275,55	377,70	292,04	324,13

69	Juridiskie un grāmatvedības pakalpojumi		355,71		
74	Citi profesionālie, zinātniskie un tehniskie pakalpojumi	393,22	533,90	462,30	581,71
81	Būvniecības un ainavu arhitektu pakalpojumi	599,12	613,54	825,98	730,09
84	Valsts pārvalde un aizsardzība; obligātā sociālā apdrošināšana	561,71	639,54	596,15	656,66
85	Izglītība	814,99	855,82	880,32	896,44
86	Veselības aizsardzība	580,66	664,21	621,80	607,54
94	Sabiedrisko, politisko un citu organizāciju darbība	181,58	231,46	253,41	196,99

### Pašvaldībā reģistrēto iedzīvotāju ienākumi (VID statistikas dati)

2017		2018		2019	
Bruto ienākumi (tūkst. EUR)	Gadā ieturētais un aprēķinātais IIN (tūkst.EUR)	Bruto ienākumi (tūkst. EUR)	Gadā ieturētais un aprēķinātais IIN (tūkst.EUR)	Bruto ienākumi (tūkst. EUR)	Gadā ieturētais un aprēķinātais IIN (tūkst.EUR)
34431,42	3319,13	34164,98	2934,08	36299,78	3146,20

### Tirgus sektora ekonomiski aktīvi uzņēmumi uz 1000 iedzīvotājiem

Gads	2015	2016	2017	2018	2019
Skaitis	80	79	82	84	84

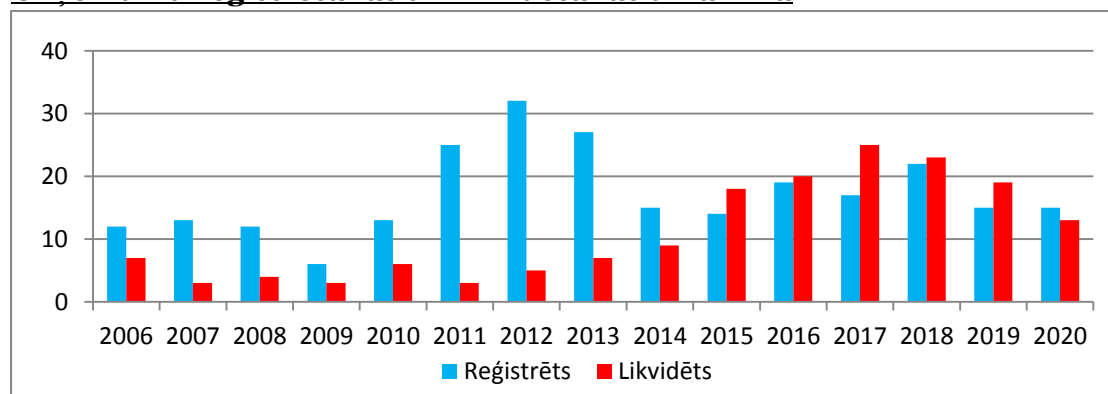
\*www.csb.gov.lv

### Ekonomiski aktīvo uzņēmumu skaits

Gads/Sektors	Pašnodarbinātās personas	Zemnieku un zvejnieku saimniecības	Individuālie komersanti	Komercesabiedrības (tirgus sektors)
2015	400	113	27	65
2016	367	111	29	67
2017	388	108	24	63
2018	369	104	23	74
2019	368	104	22	66

\*www.csb.gov.lv

### Uzņēmumu reģistrēšanas un likvidēšanas dinamika



\*www.lursoft.lv

### Uzņēmumi ar lielāko apgrozījumu

NPK	Uzņēmums	Apgrozījums, EUR		
		2019	2018	Apgrozījuma izmaiņas, %
1	Meks auto, SIA	2 991 742	3 175 411	-5,78
2	After Pluss, SIA	1 370 818		
3	FORVEST, SIA	1 226 657	1 407 343	-12,84
4	VTV 14, SIA	1 133 072	776 303	45,96
5	L-GOR, SIA	1 034 609	716 534	44,39
6	Dagda Trading, SIA	907 200	802 329	13,07
7	TINGALA, Andrupenes pagasta M.Ļevkovas ZS	734 031	315 733	132,48
8	Alutrade, SIA	731 693	141 710	416,33
9	DAIRA, Andrupenes pagasta ZS	512 994	493 342	3,98
10	Online Marketing, SIA	450 131	479 850	-6,19
11	BRĪVĪBA, SIA	448 330	430 127	4,23
12	Dagdas komunālā saimniecība, SIA	446 127	435 098	2,53
13	DAGDAS APTIEKA, SIA	397 648	394 568	0,78
14	BĒRZKALNS, Andzeļu pagasta ZS	350 652		
15	AMATMEISTARS-LE, SIA	349 627	319 784	9,33
16	Akmeņi VVF, SIA	303 237	243 184	24,69
17	MĀRA N, SIA	288 423	413 624	-30,27
18	VALBOVET, SIA	287 935	258 580	11,35
19	CELIŅI, Asūnes pagasta ZS	254 116		
20	FRAVIA, SIA	236 906	0	

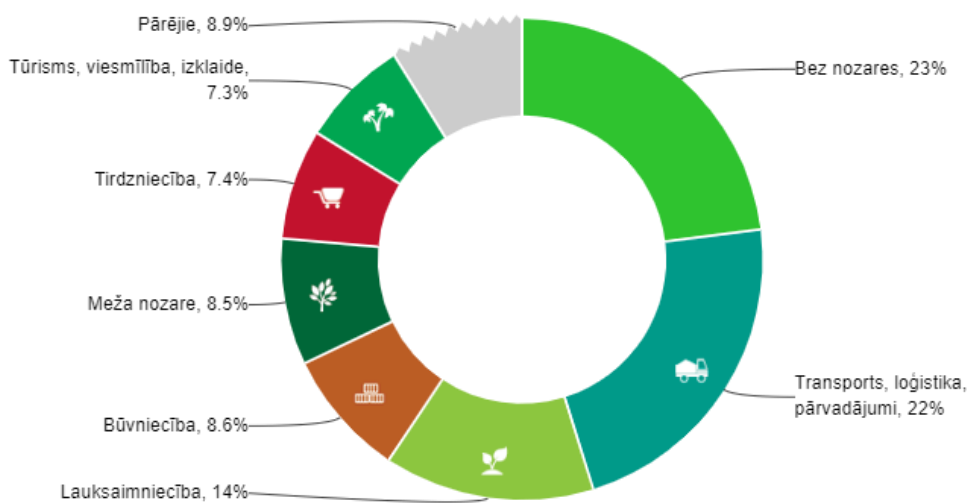
\*www.firmas.lv

### Lielākie darba devēji 2019 gadā

NPK	Uzņēmums	2019
1	Akmeņi VVF, SIA	98
2	After Pluss, SIA	35
3	L-GOR, SIA	28
4	Dagdas pensionāru biedrība	25
5	Dagdas komunālā saimniecība, SIA	23

\*www.firmas.lv

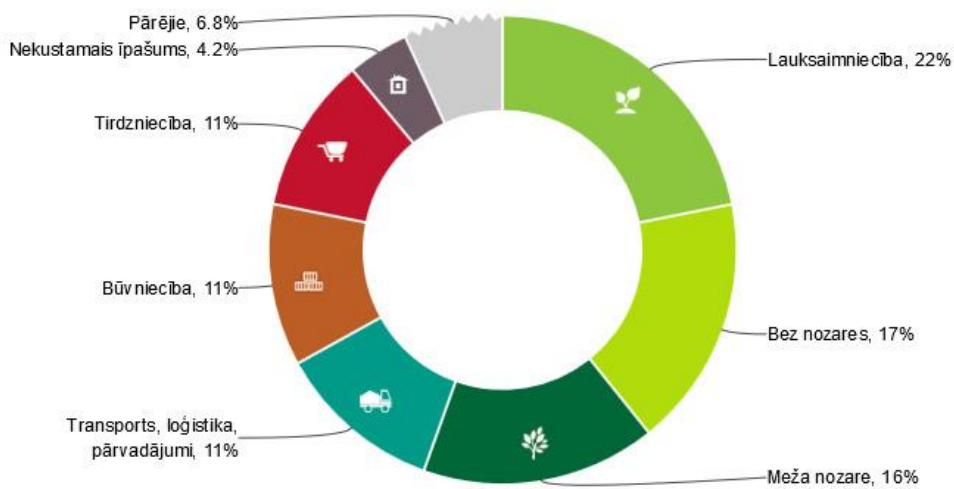
2019. gada neto apgrozījuma īpatsvars



Firmas.lv  
licencēti UR dati

zomcharts  
datu vizualizācija

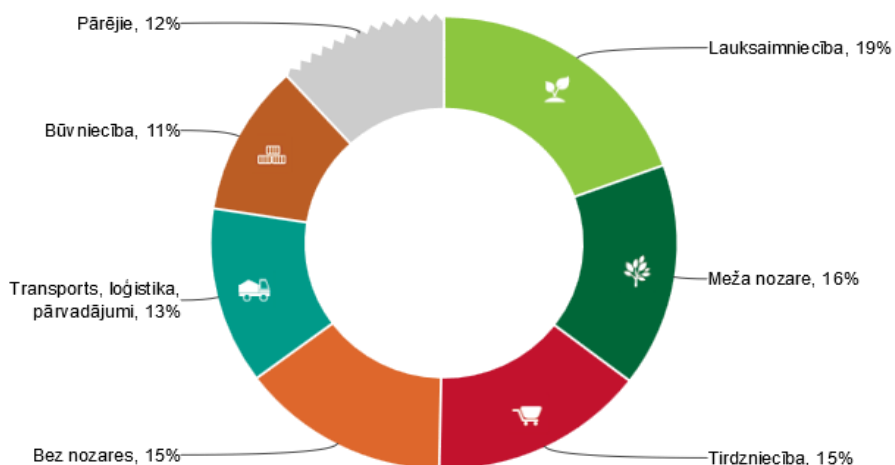
2018. gada neto apgrozījuma īpatsvars



Firmas.lv  
licencēti UR dati

zomcharts  
datu vizualizācija

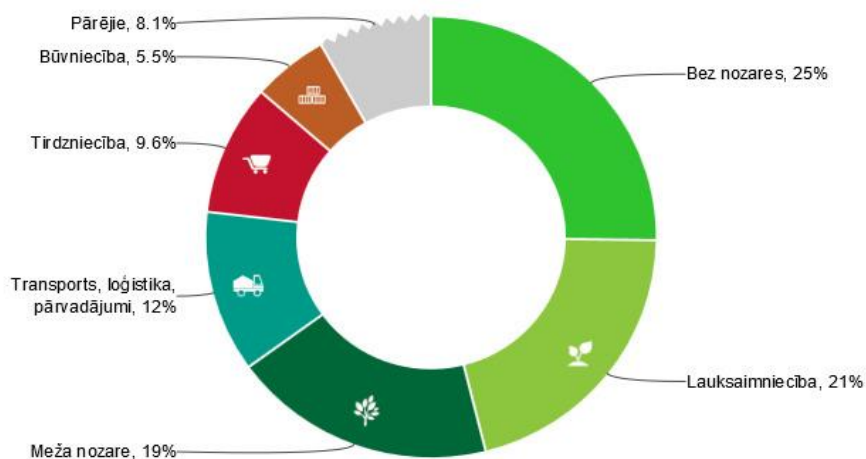
2017. gada neto apgrozījuma īpatsvars



Firmas.lv  
licencēti UR dati

zomcharts  
datu vizualizācija

2016. gada neto apgrozījuma īpatsvars



Firmas.lv  
licencēti UR dati

zomcharts  
datu vizualizācija

### Lauksaimniecības uzņēmumi ar lielāko apgrozījumu

NPK	Uzņēmums	Apgrozījums, EUR		
		2019. neto apgrozījums, tūkst., EUR	Apgroz. izmaiņas, pret 2018., %	Darbinieki
1	TINGALA, Andrupenes pagasta M.Ļevkovas ZS	734	132%	8
2	DAIRA, Andrupenes pagasta ZS	513	4%	11
3	BRĪVĪBA, SIA	448	4%	6

NPK	Uzņēmums	Apgrozījums, EUR		
4	VALBOVET, SIA	288	11%	4
5	CELIŅI, Asūnes pagasta ZS	254		5
6	Agra Grow, SIA	148	32%	4
7	ZALMUIŽA, Andrupenes pagasta Oļega Gekiša ZS	127	1%	4
8	ŪZOLEŅI, SIA	101	-59%	6
9	BIRZTALA, Krāslavas rajona Šķaunes pagasta ZS	74	109%	1
10	ZUNDI, ZS	37	17%	2

\*www.firmas.lv

### **Meža nozares uzņēmumi ar lielāko apgrozījumu**

NPK	Uzņēmums	Apgrozījums, EUR		
		2019. neto apgrozījums, tūkst., EUR	Approz. izmaiņas, pret 2018., %	Darbinieki
1	FORVEST, SIA	1,227	-13%	15
2	FRAVIA, SIA	237		7
3	STAŠOVA, SIA	97	-28%	6
4	A.N.Koks, SIA	44	15%	2
5	Staisons, SIA	40	0%	3
6	Passiv House Baltic, SIA	40	-1%	1
7	AUSEKLIS, Asūnes pagasta ZS	14	186%	1
8	VECRUTKI, SIA	0	18%	1

\*www.firmas.lv

### **Transporta un loģistikas uzņēmumi ar lielāko apgrozījumu**

NPK	Uzņēmums	Apgrozījums, EUR		
		2019. neto apgrozījums, tūkst., EUR	Approz. izmaiņas, pret 2018., %	Darbinieki
1	Meks auto, SIA	2,992	-6%	8
2	AMATMEISTARS-LE, SIA	350	9%	11
3	MĀRA N, SIA	288	-30%	11
4	BRONKI, Andrupenes pagasta ZS	220	34%	9
5	ID Service, SIA	126	65%	15
6	LĪČI, ZS	109	5%	8
7	Lija L2, SIA	104	15%	3
8	Moto - GSV, SIA	56	-74%	4
9	JGR GROUP, SIA	51	-14%	2
10	BASTORS, SIA	48		1

\*www.firmas.lv

**Pašvaldībā reģistrēto nodokļu maksātāju deklarētais neto apgrozījums un ieņēmumi no saimnieciskās darbības sadalījumā pēc to informācijas apkopošanas brīdī aktuālā pamatdarbības veida.**

NACE 2.red. apkopojošais kods un nosaukums		2017		2018		2019	
		Neto apgrozījums	Ieņēmumi no saimnieciskās darbības	Neto apgrozījums	Ieņēmumi no saimnieciskās darbības	Neto apgrozījums	Ieņēmumi no saimnieciskās darbības
01	Augkopība un lopkopība, medniecība un saistītas palīgdarbības	1762,57	4625,71	1863,93	8029,87	506,83	0,00
02	Mežsaimniecība un mežizstrāde	1939,47	104,57	334,62	257,00	94,46	0,00
10	Pārtikas produktu ražošana	0,00	0,31	0,00	3,94		
14	Apģērbu ražošana	0,00	2,99	0,00	4,39		
16	Koksnes, koka un korķa izstrādājumu ražošana, izņemot mēbeles; salmu un pīto izstrādājumu ražošana	1025,27	73,83	936,02	102,92		
22	Gumijas un plastmasas izstrādājumu ražošana	161,04	0,00	189,57	0,00		
25	Gatavo metālizstrādājumu ražošana, izņemot mašīnas un iekārtas	0,00	0,00	0,00	1,58		
31	Mēbeļu ražošana	0,00	2,92	0,00	0,35		
36	Ūdens ieguve, attīrīšana un apgāde	452,31	0,00	435,10	0,00		
41	Ēku būvniecība	50,36	12,62	48,12	0,00		
42	Inženierbūvniecība	889,84	0,00	781,04	0,00		
43	Specializētie būvdarbi	400,74	11,95	412,93	3,59		
45	Automobiļu un motociklu vairumtirdzniecība, mazumtirdzniecība un remonts	865,42	63,64	813,39	60,73		
46	Vairumtirdzniecība, izņemot automobiļus un motociklus	167,89	0,00	2231,83	0,00		



47	Mazumtirdzniecība, izņemot automobiļus un motociklus	1522,30	447,70	1550,99	501,72	512,99	0,00
49	Sauszemes transports un cauruļvadu transports	365,65	51,92	383,99	55,63		
52	Uzglabāšanas un transporta palīgdarbības	0,00	37,91	0,00	57,40		
53	Pasta un kurjeru darbība	0,00	0,62	14,40	15,32		
55	Izmitināšana	17,66	7,88	5,40	0,00		
62	Datorprogrammēšana, konsultēšana un saistītas darbības	6,95	0,00	0,00	3,53		
63	Informācijas pakalpojumi	0,00	3,60	82,33	19,14		
68	Operācijas ar nekustamo īpašumu	5,62	17,63	62,52	28,23	61,82	0,00
69	Juridiskie un grāmatvedības pakalpojumi	45,13	15,23	7,00	0,24		
70	Centrālo biroju darbība; konsultēšana komercdarbībā un vadībizīnībās	0,00	0,42	0,00	0,12		
73	Reklāmas un tirgus izpētes pakalpojumi	0,00	0,40	1196,65	13,27		
74	Citi profesionālie, zinātniskie un tehniskie pakalpojumi	1293,36	7,56	0,00	153,54		
75	Veterinārie pakalpojumi	0,00	144,43	0,00	10,16		
77	Iznomāšana un ekspluatācijas līzings	0,00	10,50	0,00	4,58		
79	Ceļojumu biroju, tūrisma operatoru rezervēšanas pakalpojumi un ar tiem saistīti pasākumi	0,00	4,61	156,78	17,80		
81	Būvniecības un ainavu arhitektu pakalpojumi	67,31	6,53	22,84	8,88		
85	Izglītība	23,42	21,08	0,00	429,37		
86	Veselības aizsardzība	0,00	346,01	14,40	15,32		
87	Sociālā aprūpe ar izmitināšanu	0,00	10,89	0,00	11,82		
88	Sociālā aprūpe bez izmitināšanas	0,00	8,79	0,00	8,99		

90	Radošas, mākslinieciskas un izklaides darbības	0,00	0,00				
93	Sporta nodarbības, izklaides un atpūtas darbība	4,83	7,84	6,16	6,99	0,04	0,00
94	Sabiedrisko, politisko un citu organizāciju darbība	114,67	1,48	161,38	1,58	36,13	0,00
95	Datoru, individuālās lietošanas priekšmetu un mājsaimniecības piederumu remonts	0,00	1,56	0,00	1,58		
96	Pārējo individuālo pakalpojumu sniegšana	0,00	71,52	0,00	73,31		
	Nezināms	0,00	17,49	2,93	45,50	0,02	0,00

\*[www.vid.gov.lv](http://www.vid.gov.lv)

Populārākās novada uzņēmējdarbības nozares ir sekojošas:

- piensaimniecība (piena vairumtirdzniecība);
- mazumtirdzniecība nespécializētajos veikalos, kuros galvenokārt pārdod pārtikas preces, dzērienus vai tabaku;
- mežsaimniecība un mežizstrāde;
- ceļu būvniecība;
- jauktā lauksaimniecība (augkopība un lopkopība);
- graudkopība;
- automobiļu un rezerves daļu mazumtirdzniecība;
- krāvu pārvadājumi pa autoceļiem;
- automobiļu apkope un remonts;
- galdniecība;
- lauku tūrisms.