

Ciblas novads

Pašvaldības kopējā platība – 508,94 km².

Iedzīvotāju skaits gada sākumā

Gads	2016	2017	2018	2019
Cilv. skaits	2 944	2 840	2 765	2667

*www.raim.gov.lv

Darbspējas vecuma un dzimuma struktūra pašvaldībā gada sākumā

	2018	2019
Līdz darbaspējas vecumam	325	296
t. sk. vīrieši	152	141
t. sk. sievietes	173	155
Darbspējas vecumā	1 867	1 805
t. sk. vīrieši	1 023	992
t. sk. sievietes	844	813
Pēc darbaspējas vecuma	573	566
t. sk. vīrieši	209	203
t. sk. sievietes	364	363

*www.pmlp.gov.lv

Reģistrēto brīvo darba vietu skaits NVA Ludzas filiālē

Gads	2015	2016	2017	2018
Darba vietu sk.	275	476	534	419

*www.nva.gov.lv

Pašvaldības budžeta kopējie ieņēmumi

Gads	2015	2016	2017	2018
EUR	3 055 397	2 794 041	3 087 139	3 147 683

*www.raim.gov.lv

Bezdarba līmenis gada sākumā

Gads	2015	2016	2017	2018	2019
%	22,70%	24,00%	23,30%	21,00%	22,00%

*www.raim.gov.lv

Reģistrētās brīvas darba vietas sadalījumā pēc profesiju grupām

Gads	Vadītāji	Vecākie speciālisti	Speciālisti	Kalpotāji	Pakalpojumu un tirdzniecības darbinieki	Kvalificēti lauksaimniecības, mēžsaimniecības un zivsaimniecības darbinieki	Kvalificēti strādnieki un amatnieki	Iekārtu un mašīnu operatori un izstrādājumu montieri	Vienkāršās profesijas	Nacionālo bruņoto spēku profesijas
2015	5	13	17	13	47	27	54	58	41	0
2016	3	16	68	49	49	41	57	63	130	0
2017	3	12	42	10	49	74	46	142	156	0
2018	7	18	8	11	50	56	94	94	81	0

*www.nva.gov.lv

Mēneša vidēja bruto darba samaksa pa sektoriem (EUR)

Sektors/Gads	2015	2016	2017	2018
Privātais	585	600	611	636
Sabiedriskais	587	604	615	637

*www.raim.gov.lv

Pašvaldībā reģistrēto iedzīvotāju ienākumi (VID statistikas dati)

	2016		2017	
	Bruto ienākumi (tūkst. EUR)	Gadā ieturētais un aprēķinātais IIN (tūkst. EUR)	Bruto ienākumi (tūkst. EUR)	Gadā ieturētais un aprēķinātais IIN (tūkst. EUR)
Ciblas nov.	11633.23	1087.41	12244,80	1190,13

Tirgus sektora ekonomiski aktīvi uzņēmumi uz 1000 iedzīvotājiem

Gads	2014	2015	2016	2017
Skaitis	92	90	91	89

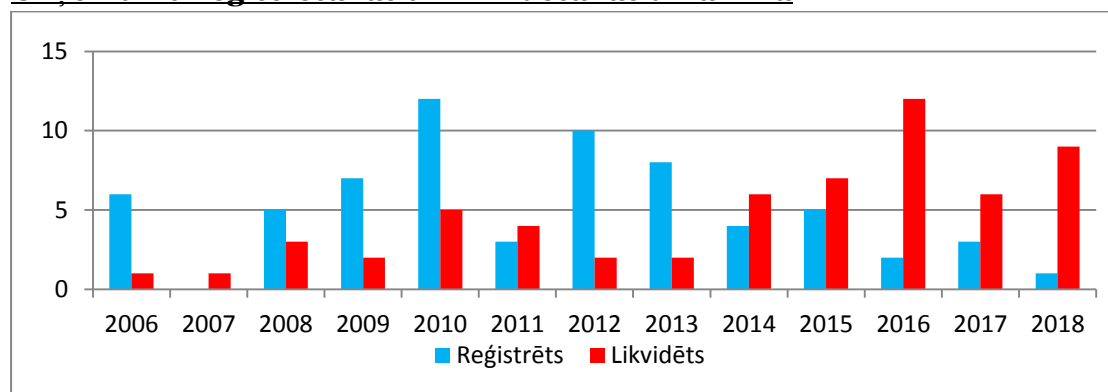
*www.csb.gov.lv

Ekonomiski aktīvo uzņēmumu skaits

Gads/Sektors	Pašnodarbinātās personas	Zemnieku un zvejnieku saimniecības	Individuālie komersanti	Komersabiedrības (tirgus sektors)
2014	163	55	10	24
2015	153	52	11	26
2016	150	52	11	24
2017	146	47	11	21

*www.csb.gov.lv

Uzņēmumu reģistrēšanas un likvidēšanas dinamika



*www.lursoft.lv

Uzņēmumi ar lielāko apgrozījumu

NPK	Uzņēmums	Apgrozījums, EUR		
		2018	2017	Apgrozījuma izmaiņas, %
1	LAPEGLES 2, SIA	1 729 272	1 557 935	11
2	EZERLĪČI, Ludzas rajona Zvirgzdenes pagasta ZS	576 970	772 388	-25,3
3	RIKO-RI, SIA	314 053	283 248	10,88
4	WILD, SIA	291 650	142 782	104,26
5	SoLo & Partneri, SIA	278 910	251 133	11,06
6	Ilžasliči, SIA	276 795	216 068	28,11
7	DIMANTS AR, SIA	152 941	160 687	-4,82
8	SOLO & CO, SIA	121 762	72 554	67,82
9	FELICIANOVAS RŪPNĪCA "POLIMĒRS", SIA	86 409	59 672	44,81
10	ADAB, SIA	74 523	95 255	-21,76
11	DAEG, SIA	69 409	41 518	67,18
12	Staupine, SIA	57 338	76 417	-24,97
13	BLONTI, SIA	54 515	69 176	-21,19
14	Meijas, Zvirgzdenes pagasta ZS	48 936	39 191	24,87
15	ZELTIŅI, Ciblas pagasta ZS	48 695	36 673	32,78
16	OZOLIŅI, Ludzas rajona Blontu pagasta ZS	45 504	54 991	-17,25
17	PRĀCA, SIA	39 000	0	
18	GRANTI, Ludzas rajona Zvirgzdenes pagasta ZS	33 701	22 056	52,8
19	VAGUNTA, SIA	32 399	30 311	6,89
20	GRYUDI, SIA	30 907	0	

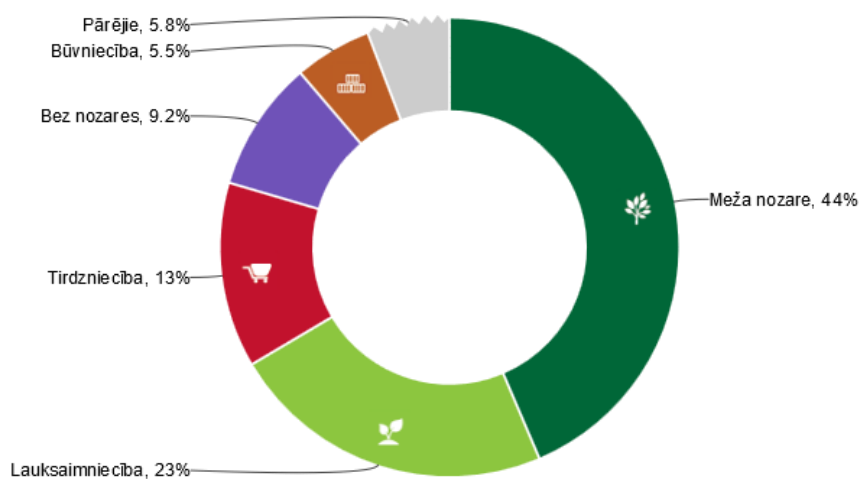
*www.firmas.lv

Lielākie darba devēji

NPK	Uzņēmums	2018	2017
1	LAPEGLES 2, SIA	37	33
2	RIKO-RI, SIA	20	22
3	BLONTI, SIA	18	20
4	EZERLĪČI, Ludzas rajona Zvirgzdenes pagasta ZS	9	7
5	SoLo & Partneri, SIA	9	10

*www.firmas.lv

2017. gada neto apgrozījuma īpatsvars



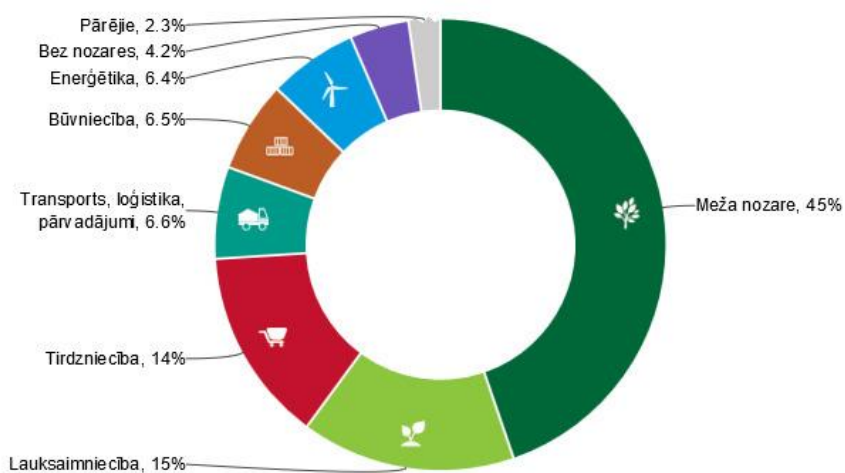
Firmas.lv

licencēti UR dati

zomcharts

datu vizualizācija

2018. gada neto apgrozījuma īpatsvars



Firmas.lv

licencēti UR dati

zomcharts

datu vizualizācija

Ciblas novads

Pašvaldībā reģistrēto nodokļu maksātāju deklarētais neto apgrozījums un ieņēmumi no saimnieciskās darbības sadalījumā pēc to informācijas apkopošanas brīdī aktuālā pamatdarbības veida.

NACE 2.red. apkopojošais kods un nosaukums		2017		2016	
		Neto apgrozījums	Ieņēmumi no saimnieciskās darbības	Neto apgrozījums	Ieņēmumi no saimnieciskās darbības
01	Augkopība un lopkopība, medniecība un saistītas palīgdarbības	1209,82	978,17	1032,74	977,80
02	Mežsaimniecība un mežizstrāde	3,20	25,06	2,87	35,99
03	Zivsaimniecība	0,00	0,12	0,00	0,15
10	Pārtikas produktu ražošana	0,00	1,13	0,00	1,36
14	Apģērbu ražošana	0,00	0,02	0,00	0,23
16	Koksnes, koka un korķa izstrādājumu ražošana, izņemot mēbeles; salmu un pīto izstrādājumu ražošana	1998,00	4,73	1978,86	6,30
22	Gumijas un plastmasas izstrādājumu ražošana	59,67	0,00	79,87	0,00
45	Automobiļu un motociklu vairumtirdzniecība, mazumtirdzniecība un remonts	7,29	4,92	0,00	5,04
47	Mazumtirdzniecība, izņemot automobiļus un motociklus	664,93	62,64	786,28	57,55
52	Uzglabāšanas un transporta palīgdarbības	216,07	16,67	189,73	1,29
55	Izmitināšana	0,00	2,73	0,00	2,52
56	Ēdināšanas pakalpojumi	0,00	0,00		
66	Finanšu pakalpojumu un apdrošināšanas darbības papildinošas darbības	0,00	2,61	0,00	1,93
68	Operācijas ar nekustamo īpašumu	0,00	1,77	0,00	1,88
74	Citi profesionālie, zinātniskie un tehniskie pakalpojumi	43,68	0,00	37,98	0,00
75	Veterinārie pakalpojumi	0,00	25,69	0,00	27,14
77	Iznomāšana un ekspluatācijas līzings	0,00	3,78	0,00	7,44
81	Būvniecības un ainavu arhitektu pakalpojumi	17,02	0,00	10,18	0,00
82	Biroju administratīvās darbības un citas uzņēmumu palīgdarbības	0,00	3,09		
85	Izglītība	0,00	0,05	0,00	0,05
86	Veselības aizsardzība	0,00	99,82	0,00	97,72
90	Radošas, mākslinieciskas un izklaides darbības	2,23	0,00	7,10	0,00
93	Sporta nodarbības, izklaides un atpūtas darbība	2,03	5,25	3,24	8,96
94	Sabiedrisko, politisko un citu organizāciju darbība	105,20	0,00	46,48	0,00
96	Pārējo individuālo pakalpojumu sniegšana	0,00	22,58	64,73	25,69
	Nezināms	0,00	8,18	0,00	11,61

*www.vid.gov.lv

Ciblas novadā 2017. gadā ir reģistrēti 364 nodokļu maksātāji – juridiskas personas un individuālie komersanti. Visvairāk Ciblas novadā ir zemnieku saimniecību, kas raksturo arī novada galveno saimniecisko darbību – lauksaimniecība un tās nozares.

Ekonomiski aktīvo uzņēmumu sadalījums pēc uzņēmējdarbības veida

Uzņēmējdarbības veids	2017. gads	2018. gads
Budžeta iestādes	1	2
Sabiedriskas vai reliģiskas organizācijas	24	24
Pašvaldību uzņēmumi	0	0
Sabiedrības ar ierobežotu atbildību	46	47
Akciju sabiedrības	1	1
Kooperatīvās sabiedrības	1	1
Individuālie komersanti	13	14
Zemnieku saimniecības	100	96
Individuālie uzņēmumi	10	12
Saimnieciskās darbības veicējs	193	197

Avots: VID dati, 23.02.2018.

Ciblas novada ekonomika balstās uz lauksaimniecības attīstību. Novadā pavisam ir ap 2000 īpašumu, no tiem ap 100 ir zemnieku saimniecības, pārējās – piemājas saimniecības. Lielākās zemnieku saimniecības, kas nodarbojas ar graudkopību un lopkopību, ir ZS „Ezerlīči”, ZS „Rasiņas”, ZS „Staupine”, ZS „Meijas”, ZS „Vitoli”, ZS „Granti”, kā arī sabiedrība ar ierobežoto atbildību „Blonti” un citas. Lielākie uzņēmumi – SIA „Lapegles”, SIA „Wild”, SIA „Dimants AR” un SIA „Riko - Ri” nodarbojas ar kokapstrādi un mežsaimniecību, bet SIA „Solo & Co” ar mazumtirdzniecību. SIA „Felicianovas rūpnīca Polimērs” nodarbojas ar plastmasas izstrādājumu ražošanu. Ciblas novadā jāatzīmē SIA „Latgales enerģētika”, kas ražo elektroenerģiju Felicianovas HES, kurš darbojas kopā 1993. gada (kopš pārtraukuma). Kopējā hidroelektrostacijas ģeneratoru jauda ir 750 kW. Liela daļa nodarbināto strādā izglītības jomā, gandrīz tikpat strādā lauksaimniecības/mežsaimniecības nozarē. No strādājošiem vairāk kā puse (281 no 461) strādā pašvaldības iestādēs.