

Ciblas novads

Pašvaldības kopējā platība – 508,94 km².

Iedzīvotāju skaits gada sākumā

Gads	2017	2018	2019	2020	2021
Cilv. skaits	2 840	2 765	2667	2589	2499

*www.raim.gov.lv

Darbspējas vecuma un dzimuma struktūra pašvaldībā gada sākumā

	2018	2019	2020	2021
Līdz darbspējas vecumam	325	296	291	269
t. sk. vīrieši	152	141	136	132
t. sk. sievietes	173	155	155	137
Darbspējas vecumā	1 867	1 805	1737	1 698
t. sk. vīrieši	1 023	992	960	936
t. sk. sievietes	844	813	777	762
Pēc darbspējas vecuma	573	566	561	532
t. sk. vīrieši	209	203	204	195
t. sk. sievietes	364	363	357	337

*www.pmlp.gov.lv

Reģistrēto brīvo darba vietu skaits NVA Ludzas filiālē

Gads	2016	2017	2018	2019	2020
Darba vietu sk.	476	534	419	455	426

*www.nva.gov.lv

Pašvaldības budžeta kopējie ieņēmumi

Gads	2016	2017	2018	2019	2020
EUR	2 794 041	3 087 139	3 147 683	3 775 734	4 069 763

*www.raim.gov.lv

Bezdarba līmenis gada sākumā

Gads	2017	2018	2019	2020	2021
%	25,00%	23,50%	22,00%	22,30%	

*www.raim.gov.lv

Reģistrētās brīvas darba vietas sadalījumā pēc profesiju grupām

Gads	Vadītāji	Vecākie speciālisti	Speciālisti	Kalpotāji	Pakalpojumu un tirdzniecības darbinieki	Kvalificēti lauksaimniecības, mēžsaimniecības un zivsaimniecības darbinieki	Kvalificēti strādnieki un amatnieki	Iekārtu un mašīnu operatori un izstrādājumu montieri	Vienkāršās profesijas	Nacionālo bruņoto spēku profesijas
2016	3	16	68	49	49	41	57	63	130	0
2017	3	12	42	10	49	74	46	142	156	0
2018	7	18	8	11	50	56	94	94	81	0
2019	8	19	19	13	75	35	92	74	120	0
2020	3	39	29	21	64	35	77	104	54	0

*www.nva.gov.lv

Mēneša vidēja bruto darba samaksa pa sektoriem (EUR)

Sektors/Gads	2017	2018	2019
Pavisam, bez privāta sektora komersantiem ar nodarbināto skaitu <50	612	637	691
Sabiedriskais	615	638	691

*www.csb.gov.lv

Pašvaldības teritorijā reģistrēto darba devēju vidējie nodarbinātajiem aprēķinātie bruto ienākumi sadalījumā pēc to informācijas apkopošanas brīdī aktuālā pamatdarbības veida

NACE 2.red. apkopjošais kods un nosaukums		Vidējie bruto ienākumi mēnesī, EUR 2019.01	Vidējie bruto ienākumi mēnesī, EUR 2019.06	Vidējie bruto ienākumi mēnesī, EUR 2020.01	Vidējie bruto ienākumi mēnesī, EUR 2020.06
01	Augkopība un lopkopība, medniecība un saistītas palīgdarbības	460,82	466,49	574,89	551,54
16	Koksnes, koka un korķa izstrādājumu ražošana, izņemot mēbeles; salmu un pīto izstrādājumu ražošana	478,53	463,01	354,97	446,59
22	Gumijas un plastmasas izstrādājumu ražošana	381,16	334,27	383,34	365,13
45	Automobiļu un motociklu vairumtirdzniecība, mazumtirdzniecība un remonts	685,23	1213,13	279,55	279,24
47	Mazumtirdzniecība, izņemot automobiļus un motociklus	343,96	340,25	366,62	392,11
84	Valsts pārvalde un aizsardzība; obligātā sociālā apdrošināšana	471,94	487,84	492,18	529,21

Pašvaldībā reģistrēto iedzīvotāju ienākumi (VID statistikas dati)

2017		2018		2019	
Bruto ienākumi (tūkst. EUR)	Gadā ieturētais un aprēķinātais IIN (tūkst.EUR)	Bruto ienākumi (tūkst. EUR)	Gadā ieturētais un aprēķinātais IIN (tūkst.EUR)	Bruto ienākumi (tūkst. EUR)	Gadā ieturētais un aprēķinātais IIN (tūkst.EUR)
12244,80	1190,13	12899,15	1158,58	13546,11	1264,94

Tirgus sektora ekonomiski aktīvi uzņēmumi uz 1000 iedzīvotājiem

Gads	2015	2016	2017	2018	2019
Skaitis	90	91	89	89	91

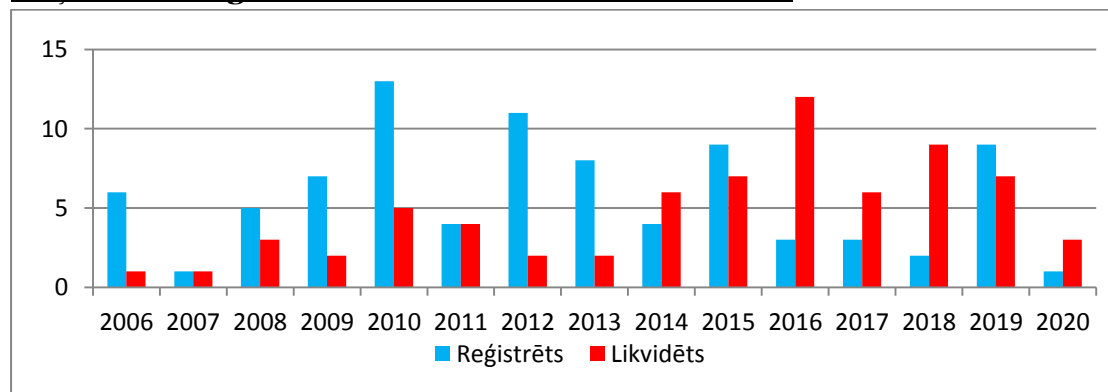
*www.csb.gov.lv

Ekonomiski aktīvo uzņēmumu skaits

Gads/Sektors	Pašnodarbinātās personas	Zemnieku un zvejnieku saimniecības	Individuālie komersanti	Komercesabiedrības (tirgus sektors)
2015	153	52	11	26
2016	150	52	11	24
2017	146	47	10	22
2018	138	47	9	25
2019	134	48	8	28

*www.csb.gov.lv

Uzņēmumu reģistrēšanas un likvidēšanas dinamika



*www.lursoft.lv

Uzņēmumi ar lielāko apgrozījumu

NPK	Uzņēmums	Apgrozījums, EUR		
		2019	2018	Apgrozījuma izmaiņas, %
1	LAPEGLES 2, SIA	1 192 426	1 729 272	-31,04
2	EZERLĪČI, Ludzas rajona Zvirgzdenes pagasta ZS	1 020 847	576 970	76,93
3	SoLo & Partneri, SIA	308 994	278 910	10,79
4	FORLAN, SIA	297 035	27 116	995,42
5	Ilžasliči, SIA	271 008	276 795	-2,09
6	WILD, SIA	229 425	291 650	-21,34
7	RIKO-RI, SIA	227 070	314 053	-27,7
8	DIMANTS AR, SIA	136 407	152 941	-10,81
9	SOLO & CO, SIA	106 762	121 762	-12,32
10	DALD, SIA	81 859	95 201	-14,01
11	ADAB, SIA	66 667	74 523	-10,54
12	Arnīši, Pušmucovas pagasta ZS	65 252	50 689	28,73
13	Meijas, Zvirgzdenes pagasta ZS	64 015	48 936	30,81
14	FELICIANOVAS RŪPNĪCA "POLIMĒRS", SIA	57 766	86 409	-33,15

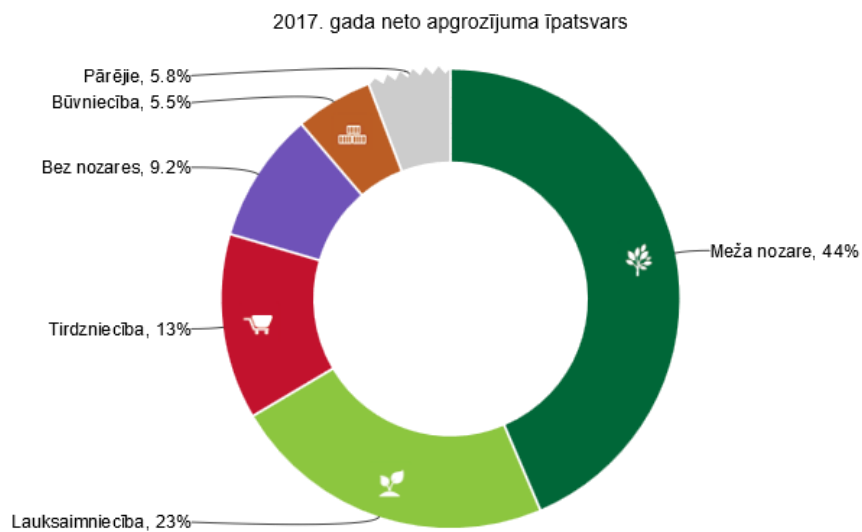
NPK	Uzņēmums	Apgrozījums, EUR		
15	Birten, SIA	52 862		
16	Kalves, Ciblas pagasta ZS	51 598	20 161	155,93
17	Staupine, SIA	48 918	57 338	-14,68
18	GRANTI, Ludzas rajona Zvirgzdenes pagasta ZS	47 088	33 701	39,72
19	OZOLIŅI, Ludzas rajona Blontu pagasta ZS	43 626	45 504	-4,13
20	BLONTI, SIA	39 919	54 515	-26,77

*www.firmas.lv

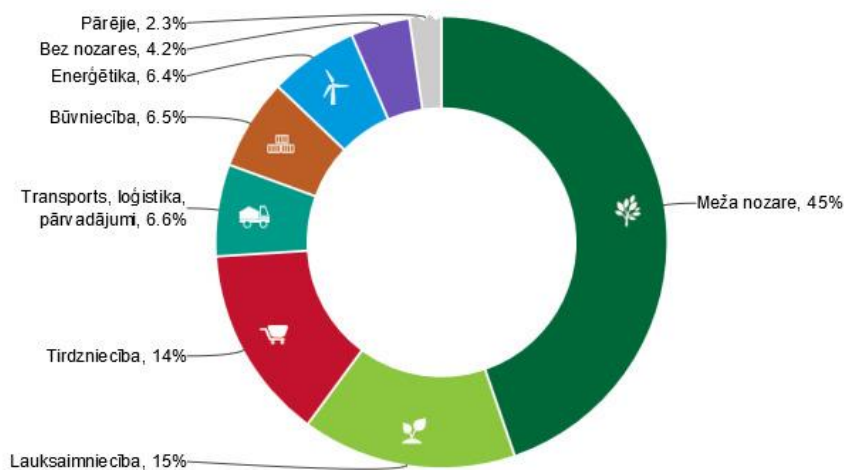
Lielākie darba devēji

NPK	Uzņēmums	2019
1	LAPEGLES 2, SIA	27
2	Tulis, SIA	25
3	RIKO-RI, SIA	16
4	BLONTI, SIA	12
5	EZERLĪČI, Ludzas rajona Zvirgzdenes pagasta ZS	10

*www.firmas.lv



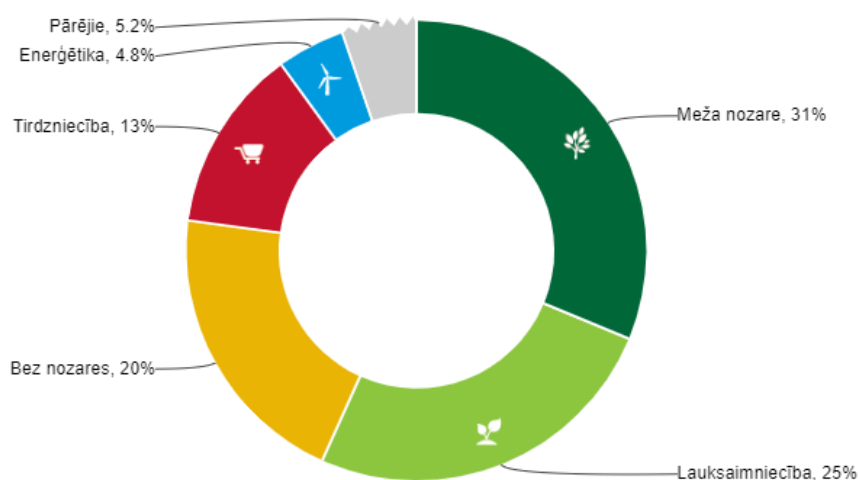
2018. gada neto apgrozījuma īpatsvars



Firmas.lv
licencēti UR dati

zomcharts
datu vizualizācija

2019. gada neto apgrozījuma īpatsvars



Firmas.lv
licencēti UR dati

zomcharts
datu vizualizācija

Lauksaimniecības uzņēmumi ar lielāko apgrozījumu

NPK	Uzņēmums	Apgrozījums, EUR		
		2019. neto apgrozījums, tūkst., EUR	Apgroz. izmaiņas, pret 2018., %	Darbinieki
1	EZERLĪČI, Ludzas rajona Zvirgzdenes pagasta ZS	1,021	77%	10
2	Arņiši, Pušmucovas pagasta ZS	65	29%	0

NPK	Uzņēmums	Apgrozījums, EUR		
		2019.	2018.	Darbinieki
3	Kalves, Ciblas pagasta ZS	52	156%	1
4	OZOLIŅI, Ludzas rajona Blontu pagasta ZS	44	-4%	2
5	BLONTI, SIA	40	-27%	12
6	PUŠMUCOVAS ZEMNIEKS, Ludzas rajona Pušmucovas pagasta kooperatīvā sabiedrība	2	-46%	2
7	IZA-M, SIA	0	-80%	2

*www.firmas.lv

Meža nozares uzņēmumi ar lielāko apgrozījumu

NPK	Uzņēmums	Apgrozījums, EUR		
		2019. neto apgrozījums, tūkst., EUR	Apgroz. izmaiņas, pret 2018., %	Darbinieki
1	LAPEGLES 2, SIA	1,192	-31%	27
2	RIKO-RI, SIA	227	-28%	16
3	DALD, SIA	82	-14%	7

*www.firmas.lv

Pašvaldībā reģistrēto nodokļu maksātāju deklarētais neto apgrozījums un ieņēmumi no saimnieciskās darbības sadalījumā pēc to informācijas apkopošanas brīdī aktuālā pamatdarbības veida.

NACE 2.red. apkopojošais kods un nosaukums		2017		2018		2019	
		Neto apgrozījums	Ieņēmumi no saimnieciskās darbības	Neto apgrozījums	Ieņēmumi no saimnieciskās darbības	Neto apgrozījums	Ieņēmumi no saimnieciskās darbības
01	Augkopība un lopkopība, medniecība un saistītas palīgdarbības	1209,82	978,17	939,42	1961,06		
02	Mežsaimniecība un mežizstrāde	3,20	25,06	8,12	14,08		
03	Zivsaimniecība	0,00	0,12	0,00	0,13		
10	Pārtikas produktu ražošana	0,00	1,13	0,00	7,47		
14	Apģērbu ražošana	0,00	0,02				
16	Koksnes, koka un korķa izstrādājumu ražošana, izņemot mēbeles; salmu un pīto izstrādājumu ražošana	1998,00	4,73	2355,85	6,30		
22	Gumijas un plastmasas izstrādājumu ražošana	59,67	0,00	86,41	0,00		
45	Automobiļu un motociklu vairumtirdzniecība, mazumtirdzniecība un remonts	7,29	4,92	171,49	4,01		
47	Mazumtirdzniecība, izņemot automobiļus un motociklus	664,93	62,64	706,04	63,72		
52	Uzglabāšanas un transporta palīgdarbības	216,07	16,67	276,80	28,09		
55	Izmitināšana	0,00	2,73	0,00	9,68		
56	Ēdināšanas pakalpojumi	0,00	0,00				
66	Finanšu pakalpojumu un apdrošināšanas darbības papildinošas darbības	0,00	2,61	0,00	1,54		
68	Operācijas ar nekustamo īpašumu	0,00	1,77	0,00	2,30		

74	Citi profesionālie, zinātniskie un tehniskie pakalpojumi	43,68	0.00	71,84	0.00	0,64	0,00
75	Veterinārie pakalpojumi	0.00	25,69	0.00	18,65		
77	Iznomāšana un ekspluatācijas līzings	0.00	3,78	0.00	2,96		
81	Būvniecības un ainavu arhitektu pakalpojumi	17,02	0.00	27,19	0.00		
82	Biroju administratīvās darbības un citas uzņēmumu palīgdarbības	0.00	3,09				
85	Izglītība	0.00	0,05	0.00	0,06		
86	Veselības aizsardzība	0.00	99,82	0.00	123,64		
90	Radošas, mākslinieciskas un izklaides darbības	2,23	0.00	1,21	0,97	0,00	0,00
93	Sporta nodarbības, izklaides un atpūtas darbība	2,03	5,25	3,25	7,99		
94	Sabiedrisko, politisko un citu organizāciju darbība	105,20	0.00	42,91	0.00	13,30	0,00
96	Pārējo individuālo pakalpojumu sniegšana	0.00	22,58	0.00	22,46		
	Nezināms	0.00	8,18	0.00	11,08		

*www.vid.gov.lv

Ciblas novadā 2017. gadā ir reģistrēti 364 nodokļu maksātāji – juridiskas personas un individuālie komersanti. Visvairāk Ciblas novadā ir zemnieku saimniecību, kas raksturo arī novada galveno saimniecisko darbību – lauksaimniecība un tās nozares.

Ekonomiski aktīvo uzņēmumu sadalījums pēc uzņēmējdarbības veida

Uzņēmējdarbības veids	2017. gads	2018. gads
Budžeta iestādes	1	2
Sabiedriskas vai reliģiskas organizācijas	24	24
Pašvaldību uzņēmumi	0	0
Sabiedrības ar ierobežotu atbildību	46	47
Akciju sabiedrības	1	1
Kooperatīvās sabiedrības	1	1
Individuālie komersanti	13	14
Zemnieku saimniecības	100	96
Individuālie uzņēmumi	10	12
Saimnieciskās darbības veicējs	193	197

Avots: VID dati, 23.02.2018.

Ciblas novada ekonomika balstās uz lauksaimniecības attīstību. Novadā pavisam ir ap 2000 īpašumu, no tiem ap 100 ir zemnieku saimniecības, pārējās – piemājas saimniecības. Lielākās zemnieku saimniecības, kas nodarbojas ar graudkopību un lopkopību, ir ZS „Ezerlīči”, ZS „Rasiņas”, ZS „Staupine”, ZS „Meijas”, ZS „Vītoli”, ZS „Granti”, kā arī sabiedrība ar ierobežoto atbildību „Blonti” un citas. Lielākie uzņēmumi – SIA „Lapegles”, SIA „Wild”, SIA „Dimants AR” un SIA „Riko - Ri” nodarbojas ar kokapstrādi un mežsaimniecību, bet SIA „Solo & Co” ar mazumtirdzniecību. SIA „Felicianovas rūpnīca Polimērs” nodarbojas ar plastmasas izstrādājumu ražošanu. Ciblas novadā jāatzīmē SIA „Latgales enerģētika”, kas ražo elektroenerģiju Felicianovas HES, kurš darbojas kopā 1993. gada (kopš pārtraukuma). Kopējā hidroelektrostacijas ģeneratoru jauda ir 750 kW. Liela daļa nodarbināto strādā izglītības jomā, gandrīz tikpat strādā lauksaimniecības/mežsaimniecības nozarē. No strādājošiem vairāk kā puse (281 no 461) strādā pašvaldības iestādēs.