

Balvu novads

pašvaldības kopējā platība – 1040,16 km².

Iedzīvotāju skaits gada sākumā

Gads	2016	2017	2018	2019
Cilv. skaits	13 894	13 478	13 146	12 936

*www.raim.gov.lv

Darbspējas vecuma un dzimuma struktūra pašvaldībā gada sākumā

	2018	2019
Līdz darbspējas vecumam	1 734	1 736
t. sk. vīrieši	946	940
t. sk. sievietes	788	796
Darbspējas vecumā	8 484	8 378
t. sk. vīrieši	4 373	4 312
t. sk. sievietes	4 111	4 066
Pēc darbspējas vecuma	2 809	2 822
t. sk. vīrieši	942	952
t. sk. sievietes	1 867	1 870

*www.pmlp.gov.lv

Reģistrēto brīvo darba vietu skaits NVA filiālē

Gads	2015	2016	2017	2018
Darba vietu sk.	496	662	738	425

*www.nva.gov.lv

Pašvaldības budžeta kopējie ieņēmumi

Gads	2015	2016	2017	2018
EUR	15 498 475	14 957 060	16 017 506	18 412 594

*www.raim.gov.lv

Bezdarba līmenis gada sākumā

Gads	2015	2016	2017	2018	2019
%	14,90%	13,50%	11,00%	10,00%	10,30%

*www.raim.gov.lv

Reģistrētās brīvas darba vietas sadalījumā pēc profesiju grupām

Gads	Vadītāji	Vecākie speciālisti	Speciālisti	Kalpotāji	Pakalpojumu un tirdzniecības darbinieki	Kvalificēti lauksaimniecības, mēžsaimniecības un zivsaimniecības darbinieki	Kvalificēti strādnieki un amatnieki	Iekārtu un mašīnu operatori un izstrādājumu montieri	Vienkāršās profesijas	Nacionālo bruņoto spēku profesijas
2015	4	46	22	2	123	8	90	101	100	0
2016	3	49	23	19	163	35	97	156	117	0
2017	9	49	44	20	82	123	144	123	144	0
2018	8	14	21	16	78	71	78	77	62	0

*www.nva.gov.lv

Mēneša vidēja bruto darba samaksa pa sektoriem (EUR)

Sektors/Gads	2015	2016	2017	2018
Privātais	554	576	627	671
Sabiedriskais	563	575	626	671

*www.raim.gov.lv

Pašvaldībā reģistrēto iedzīvotāju ienākumi (VID statistikas dati)

	2016		2017	
	Bruto ienākumi (tūkst. EUR)	Gadā ieturētais un aprēķinātais IIN (tūkst. EUR)	Bruto ienākumi (tūkst. EUR)	Gadā ieturētais un aprēķinātais IIN (tūkst. EUR)
Balvu novads	62289,39	6286,78	66459,12	7039,89

Tirgus sektora ekonomiski aktīvi uzņēmumi uz 1000 iedzīvotājiem

Gads	2014	2015	2016	2017
Skaitis	80	85	86	83

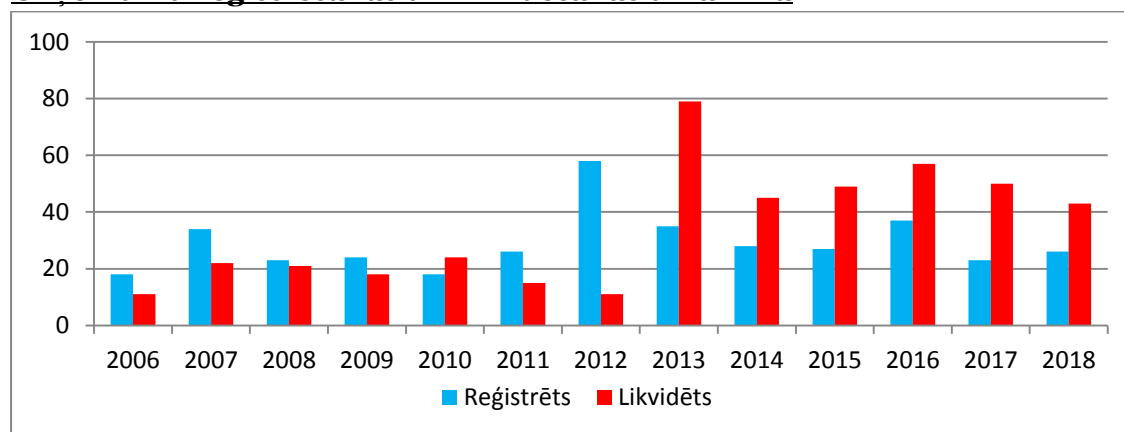
*www.csb.gov.lv

Ekonomiski aktīvo uzņēmumu skaits

Gads/Sektors	Pašnodarbinātās personas	Zemnieku un zvejnieku saimniecības	Individuālie komersanti	Komersabiedrības (tirgus sektors)
2014	638	160	61	199
2015	673	154	56	206
2016	644	161	59	210
2017	575	157	54	217

*www.csb.gov.lv

Uzņēmumu reģistrēšanas un likvidēšanas dinamika



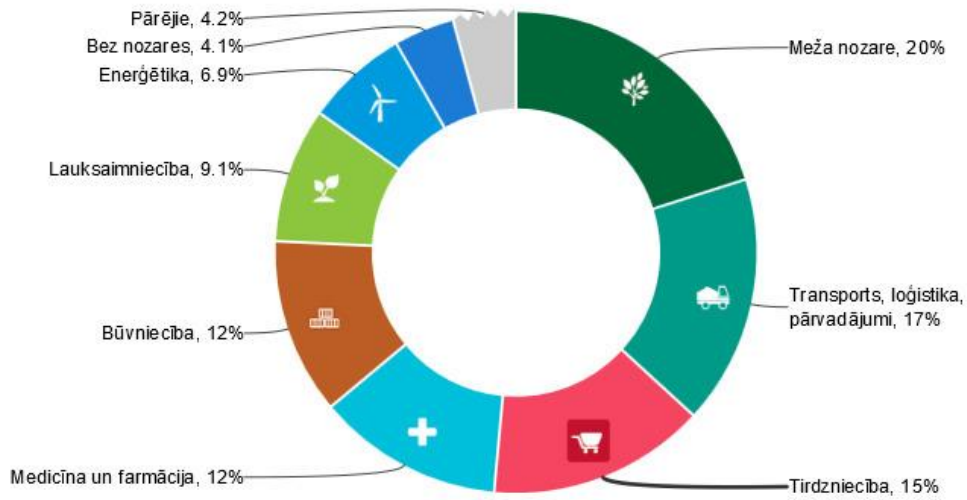
*www.lursoft.lv

Uzņēmumi ar lielāko apgrozījumu

NPK	Uzņēmums	Apgrozījums, EUR		
		2018	2017	Apgrozījuma izmaiņas, %
1	Balvu un Gulbenes slimnīcu apvienība, SIA	4 966 173	4 254 718	16,72
2	TAKO SD, SIA	2 303 752	1 215 131	89,59
3	BOVIS, SIA	1 577 767	1 519 436	3,84
4	LIEPAS Z, SIA	1 547 842	2 078 169	-25,52
5	BALVU ENERĢIJA, AS	1 447 551	1 411 055	2,59
6	SENDA Dz, SIA	1 324 600	1 290 918	2,61
7	VECPILS 1, Bērzpils pagasta ZS	1 108 937	773 586	43,35
8	BERMUDI, SIA	999 182	894 487	11,7
9	DAMPADRUVAS BUKI, SIA	988 352	621 295	59,08
10	GG Fabrika, SIA	959 271	717 338	33,73
11	ALDRAI, SIA	938 084	719 832	30,32
12	SanMar būve, SIA	899 586	713 865	26,02
13	BalviFlora, SIA	873 680	1 138 560	-23,26
14	ANITA AB, SIA	839 948	353 810	137,4
15	INVIK, SIA	783 272	665 161	17,76
16	VITAR 7, SIA	757 290	583 608	29,76
17	PRIME-MOVER, SIA	708 125	681 462	3,91
18	Vitai, SIA	686 535	425 159	61,48
19	Baltic marking expert, SIA	672 801	480 559	40
20	KV 9, SIA	626 484	808 956	-22,56

*www.firmas.lv

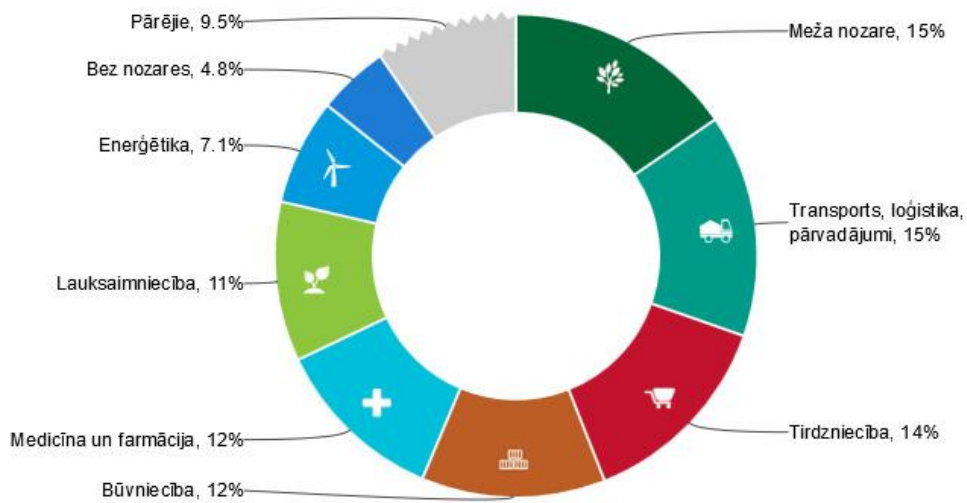
2018. gada neto apgrozījuma īpatsvars



Firmas.lv
licencēti UR dati

zomcharts
datu vizualizācija

2017. gada neto apgrozījuma īpatsvars



Firmas.lv
licencēti UR dati

zomcharts
datu vizualizācija

Lielākie darba devēji

NPK	Uzņēmums	2018	2017
1	Balvu un Gulbenes slimnīcu apvienība, SIA	291	278
2	SENDA Dz, SIA	51	54
3	BALVU ENERĢIJA, AS	44	49
4	BalviFlora, SIA	44	37
5	BOVIS, SIA	37	36

*www.firmas.lv

Meža nozares uzņēmumi ar lielāko apgrozījumu

NPK	Uzņēmums	Apgrozījums, EUR		
		2018	2017	Apgrozījuma izmaiņas, %
1	TAKO SD, SIA	2 303 752	1 215 131	89,59
2	DAMPADRUVAS BUKI, SIA	988 352	621 295	59,08
3	GG Fabrika, SIA	959 271	717 338	33,73
4	ALDRAI, SIA	938 084	719 832	30,32
5	ANITA AB, SIA	839 948	353 810	137,4

Transporta nozares uzņēmumi ar lielāko apgrozījumu

NPK	Uzņēmums	Apgrozījums, EUR		
		2018	2017	Apgrozījuma izmaiņas, %
1	VECPILS 1, Bērzpils pagasta ZS	1 108 937	773 586	43,35
2	INVIK, SIA	783 272	665 161	17,76
3	VITAR 7, SIA	757 290	583 608	29,76
4	Vitai, SIA	686 535	425 159	61,48
5	SAVA LOGISTIC, SIA	524 777	560 560	-6,38

Tūrisma nozares uzņēmumi ar lielāko apgrozījumu

NPK	Uzņēmums	Apgrozījums, EUR		
		2018	2017	Apgrozījuma izmaiņas, %
1	SAPNIS S, SIA	198 452	178 737	11,03
2	KL 89, SIA	160 803	113 457	41,73
3	VALDOGS, Balvu rajona D.Sērmūkšas tirdzniecības IU	79 371	79 720	-0,44
4	DUETS ZA, SIA	72 986	64 483	13,19
5	Marbera, SIA	61 814	69 110	-10,56

NACE 2.red. apkopojošais kods un nosaukums		2017		2016	
		Neto apgrozījums	Ieņēmumi no saimnieciskās darbības	Neto apgrozījums	Ieņēmumi no saimnieciskās darbības
01	Augkopība un lopkopība, medniecība un saistītas palīgdarbības	2413,15	3895,67	2526,58	3271,09
02	Mežsaimniecība un mežizstrāde	6045,90	278,08	5313,98	277,44
08	Pārējā ieguves rūpniecība un karjeru izstrāde	1138,56	1,45	866,47	0,00
10	Pārtikas produktu ražošana	674,79	12,25	789,94	5,03
13	Tekstilizstrādājumu ražošana	14,98	0,00	15,04	0,00
14	Apģērbu ražošana	171,45	4,10	160,15	2,89
16	Koksnes, koka un korķa izstrādājumu ražošana, izņemot mēbeles; salmu un pīto izstrādājumu ražošana	2596,67	43,76	1907,28	28,02
18	Poligrāfija un ierakstu reproducēšana	98,23	0,00		
20	Ķīmisko vielu un ķīmisko produktu ražošana	1519,44	0,00	1298,13	0,00
25	Gatavo metālizstrādājumu ražošana, izņemot mašīnas un iekārtas	23,77	161,18	27,50	132,51
28	Citur neklasificētu iekārtu, mehānismu un darba mašīnu ražošana	402,09	0,00	251,80	0,00
32	Cita veida ražošana	0,44	0,00	0,91	0,00
33	Iekārtu un ierīču remonts un uzstādīšana	0,00	0,00	0,00	0,00
35	Elektroenerģija, gāzes apgāde, siltumapgāde un gaisa kondicionēšana	1411,06	0,00	1433,55	0,00
41	Ēku būvniecība	680,17	1,08	806,73	8,01
42	Inženierbūvniecība	2280,15	0,20	1545,90	1,31
43	Specializētie būvdarbi	642,39	23,43	537,08	19,76
45	Automobiļu un motociklu vairumtirdzniecība, mazumtirdzniecība un remonts	985,32	10,39	904,94	14,03
46	Vairumtirdzniecība, izņemot automobiļus un motociklus	939,29	189,09	571,46	171,87
47	Mazumtirdzniecība, izņemot automobiļus un motociklus	5307,31	641,59	5204,92	620,44
49	Sauszemes transports un cauruļvadu transports	3863,20	15,34	2596,32	18,46
52	Uzglabāšanas un transporta palīgdarbības	509,81	2,01	595,02	2,02
53	Pasta un kurjeru darbība	0,00	7,99	0,00	5,89
55	Izmitināšana	0,00	12,95	52,64	3,16
56	Ēdināšanas pakalpojumi	1851,10	0,00	1819,66	0,00
58	Izdevējdarbība	217,62	0,00	226,21	0,00
61	Telekomunikācija	110,81	0,72	56,97	0,05

62	Datorprogrammēšana, konsultēšana un saistītas darbības	0.00	58,43	0.00	18,77
63	Informācijas pakalpojumi	0.00	0,00		
65	Apdrošināšana, pārāpdrošināšana un pensiju uzkrāšana, izņemot obligāto sociālo apdrošināšanu	0.00	3,13	0.00	3,76
66	Finanšu pakalpojumu un apdrošināšanas darbības papildinošas darbības	0.00	2,62	0.00	4,50
68	Operācijas ar nekustamo īpašumu	80,88	24,35	76,32	29,15
69	Juridiskie un grāmatvedības pakalpojumi	31,82	145,91	17,44	149,17
71	Arhitektūras un inženiertehniskie pakalpojumi; tehniskā pārbaude un analīze	628,22	64,03	543,47	29,53
73	Reklāmas un tirgus izpētes pakalpojumi	24,31	0.00	18,49	0,00
74	Citi profesionālie, zinātniskie un tehniskie pakalpojumi	0.00	0,00	14,32	0,06
75	Veterinārie pakalpojumi	0.00	8,23	0.00	8,05
77	Iznomāšana un ekspluatācijas līzings	96,40	6,43	89,68	8,13
78	Darbspēka meklēšana un nodrošināšana ar personālu	25,63	23,60	0.00	19,19
79	Ceļojumu biroju, tūrisma operatoru rezervēšanas pakalpojumi un ar tiem saistīti pasākumi	12,69	2,72	15,46	3,78
80	Apsardzes pakalpojumi un izmeklēšana	0.00	0,00	0.00	0,00
81	Būvniecības un ainavu arhitektu pakalpojumi	30,43	2,55	95,83	2,99
82	Biroju administratīvās darbības un citas uzņēmumu palīgdarbības	22,91	0,00	22,04	0.00
84	Valsts pārvalde un aizsardzība; obligātā sociālā apdrošināšana	92,43	0.00	94,03	0.00
85	Izglītība	161,68	6,02	124,52	9,78
86	Veselības aizsardzība	4489,53	974,10	3732,28	882,29
88	Sociālā aprūpe bez izmitināšanas	0,07	1,54	2,28	0,14
90	Radošas, mākslinieciskas un izklaides darbības	20,01	3,48	37,30	1,31
93	Sporta nodarbības, izklaides un atpūtas darbība	624,36	13,63	351,15	3,29
94	Sabiedrisko, politisko un citu organizāciju darbība	497,21	0.00	487,40	0.00
95	Datoru, individuālās lietošanas priekšmetu un māsasaimniecības piederumu remonts	0.00	5,15	0.00	4,04
96	Pārējo individuālo pakalpojumu sniegšana	672,08	465,69	301,02	548,42
	Nezināms	45,99	219,14	19,30	30,85

*www.vid.gov.lv

Balvu novads ir pašvaldība Latgalē, kas atrodas Latvijas ziemeļaustrumu daļā, Ziemeļlatgalē. Balvu novads izveidots 2009.gada 1.jūlijā administratīvi teritoriālās reformas rezultātā, apvienojot Balvu pilsētu ar Balvu, Bērzkalnes, Bērzpils, Briežuciema, Krišjāņu, Kubulu, Lazdulejas, Vīksnas, Tilžas, Vectilžas un Vīksnas pagastu.

Novada administratīvais centrs atrodas Balvu pilsētā. Balvi – reģionālas nozīmes centrs, Tilža – novada nozīmes centrs. Balvu pilsēta ir lielākais saimnieciskais centrs Latgales reģiona ziemeļu daļā, kas nodrošina pakalpojumu pieejamību salīdzinoši plašām teritorijām.

Balvu novads robežojas ar 9 novadiem - Gulbenes, Alūksnes, Viļakas, Baltinavas, Kārsavas, Rēzeknes, Madonas, Lubānas un Rugāju novadiem. Nozīmīgākie novada teritoriju šķērsojošie valsts autoceļi ir reģionālas nozīmes autoceļš P35 Gulbene – Balvi –Viļaka –Krievijas robeža (Vientuļi), P47 Balvi – Kapūne, P36 Rēzekne – Gulbene un P45 Viļaka – Kārsava(projekts “Austrumu stīga”autoceļš). Attālums no novada administratīvā centra līdz Rīgai ir 226km, Rēzeknei –80 km, Daugavpiliņ–170 km, Jēkabpiliņ–145 km, Valmierai–130 km, Pleskavai (Krievijā) –150 km, Tartu (Igaunijā) –200 km, no Latvijas –Krievijas robežpunkta “Vientuļi” –37 km.

Balvi iekļaujas Latgales reģiona austrumu pilsētu tīklā, ko sasaista “Austrumu stīga” –perspektīvais nacionālas nozīmes transporta koridors, kas palīdzēs stiprināt pilsētas lomu saskaņā ar tās potenciālu un īpatnībām, kā arī uzlabos sociālekonomisko situāciju austrumu pierobežā.

Balvu novada galvenās uzņēmējdarbības nozares: jauktā lauksaimniecība, mazumtirdzniecība, mežistrāde, kravu pārvadājumi. Nozīmīgu vietu Balvu novada mazo lauksaimniecības uzņēmumu vidū ieņem bioloģiskā lauksaimniecība, kas galvenokārt skaidrojams ar ES atbalsta pasākumiem šī veida saimniekošanas stimulēšanai. Bioloģiskās lauksaimniecības attīstības bremzējošais faktors ir produkcijas realizācijas iespēja par atbilstošu cenu un pietiekamā apjomā. Novada ekonomiskā specializācija orientēta – uz dabas resursu (piemēram, kūdras, smilšu, grants, šķembas) ieguvu un pārstrādi, lauksaimniecības attīstību ar augstu pievienotu vērtību (piemēram, produkcijas pārstrādi), kokapstrādi un loģistiku. Kūdras ieguvē un pārstrādē novadam ir vislielākās konkurētspējas priekšrocības pār blakus esošajiem novadiem. Attīstās lauksaimniecība (arī bioloģiskā lauksaimniecība) un kokapstrāde, jo pasaulē pieaug pieprasījums pēc ekoloģiskiem un veselīgiem produktiem. Savukārt loģistika kā novada ekonomiskā specializācija izriet no ģeogrāfiskās atrašanās Krievijas pierobežas teritorijā. Ģeogrāfiski tuvā atrašanās Krievijas, Igaunijas, Lietuvas un Baltkrievijas teritorijā ir iespēja attīstīt novada ekonomiku, veicināt lauku kultūrvides saglabāšanu, amatniecības un radošo industriju attīstību.

Tirdzniecības un pakalpojumu nozares uzņēmumi Balvu novadā ir koncentrējušies Balvu pilsētā un pagastu centros, kur ir pieprasījums un potenciālie pircēji. Pilsētas administratīvajā teritorijā ir vairāku tirdzniecības ķēžu veikali – Maxima X, TOP, Supernetto, Labais, Preilis.

Pakalpojumu sfēra orientēta uz iekšējo tirgu un aptver plašu darbību spektru – šūšanas ateljē, frizētavas, apavu darbnīcas, apbedīšanas biroju pakalpojumi utt., kas galvenokārt ir koncentrēti Balvu pilsētā un pagastu centros. Prioritāte ir vērsta uz aktivitātēm, kuras pilnvērtīgi izmanto pierobežas reģionu sadarbības potenciālu, un ES un citu ārvalstu finanšu instrumenti sniegtajām iespējām pārrobežu projektu veidošanai, lai veicinātu novada ekonomisko un sociālo attīstību, kā arī stiprinātu vietējo kopienu. Rīcības virziens izriet no Balvu novada atrašanās Krievijas pierobežas teritorijā, kā arī ģeogrāfiskā tuvuma Igaunijas, Lietuvas un Baltkrievijas teritorijām.

Balvu novada nākotnes attīstības vīzija ir “Balvu novads 2030. gadā veido Ziemeļlatgales ekonomiskās attīstības, pakalpojumu un pārrobežu sadarbības centru. Novadā ir veselīga un labvēlīga dzīves vide visu vecumu iedzīvotājiem, tajā dzīvo aktīvi cilvēki, kuri veido savu labklājību, radoši apvienojot dabas kapitāla, pierobežas, kultūras mantojuma un jauno tehnoloģiju sniegtās iespējas.