

Balvu novads

pašvaldības kopējā platība – 1040,16 km².

Iedzīvotāju skaits gada sākumā

Gads	2017	2018	2019	2020	2021
Cilv. skaits	13 478	13 146	12 936	12 672	12 436

*www.raim.gov.lv

Darbspējas vecuma un dzimuma struktūra pašvaldībā gada sākumā

	2018	2019	2020	2021
Līdz darbaspējas vecumam	1 734	1 736	1707	1 658
t. sk. vīrieši	946	940	924	893
t. sk. sievietes	788	796	783	765
Darbspējas vecumā	8 484	8 378	8131	8 050
t. sk. vīrieši	4 373	4 312	4196	4 175
t. sk. sievietes	4 111	4 066	3935	3 875
Pēc darbaspējas vecuma	2 809	2 822	2834	2 728
t. sk. vīrieši	942	952	964	915
t. sk. sievietes	1 867	1 870	1870	1 813

*www.pmlp.gov.lv

Reģistrēto brīvo darba vietu skaits NVA Balvu filiālē

Gads	2016	2017	2018	2019	2020
Darba vietu sk.	662	738	425	631	739

*www.nva.gov.lv

Pašvaldības budžeta kopējie ieņēmumi

Gads	2016	2017	2018	2019	2020
EUR	14 957 060	16 017 506	18 412 594	20 398 845	25 014 763

*www.raim.gov.lv

Bezdarba līmenis gada sākumā

Gads	2017	2018	2019	2020	2021
%	13,50%	10,90%	10,30%	9,30%	

*www.raim.gov.lv

Reģistrētās brīvas darba vietas sadalījumā pēc profesiju grupām

Gads	Vadītāji	Vecākie speciālisti	Speciālisti	Kalpotāji	Pakalpojumu un tirdzniecības darbinieki	Kvalificēti lauksaimniecības, mēžsaimniecības un zivsaimniecības darbinieki	Kvalificēti strādnieki un amatnieki	Iekārtu un mašīnu operatori un izstrādājumu montieri	Vienkāršās profesijas	Nacionālo bruņoto spēku profesijas
2016	3	49	23	19	163	35	97	156	117	0
2017	9	49	44	20	82	123	144	123	144	0
2018	8	14	21	16	78	71	78	77	62	0
2019	27	49	33	16	92	72	87	84	170	1
2020	22	40	56	43	70	31	105	136	206	30

*www.nva.gov.lv

Mēneša vidēja bruto darba samaksa pa sektoriem (EUR)

Sektors/Gads	2017	2018	2019
Pavisam, bez privāta sektora komersantiem ar nodarbināto skaitu <50	627	671	694
Sabiedriskais	6236	679	671

*www.csb.gov.lv

Pašvaldības teritorijā reģistrēto darba devēju vidējie nodarbinātajiem aprēķinātie bruto ienākumi sadalījumā pēc to informācijas apkopošanas brīdī aktuālā pamatdarbības veida

NACE 2.red. apkopojošais kods un nosaukums		Vidējie bruto ienākumi mēnesī, EUR 2019.01	Vidējie bruto ienākumi mēnesī, EUR 2019.06	Vidējie bruto ienākumi mēnesī, EUR 2020.01	Vidējie bruto ienākumi mēnesī, EUR 2020.06
01	Augkopība un lopkopība, medniecība un saistītas palīgdarbības	311,70	378,17	344,85	371,01
02	Mežsaimniecība un mežizstrāde	444,18	501,71	515,15	484,81
08	Pārējā ieguves rūpniecība un karjeru izstrāde	584,20	863,32	636,48	868,35
10	Pārtikas produktu ražošana	297,02	430,07	411,96	311,86
13	Tekstilizstrādājumu ražošana	237,06	375,62		
14	Apģērbu ražošana	158,88			
16	Koksnes, koka un korķa izstrādājumu ražošana, izņemot mēbeles; salmu un pīto izstrādājumu ražošana	345,13	392,93	428,43	434,75
20	Ķīmisko vielu un ķīmisko produktu ražošana	796,55	785,81	861,92	802,67
28	Cituroklasificētu iekārtu, mehānismu un darba mašīnu ražošana	648,19	770,50	1301,16	659,03
35	Elektroenerģija, gāzes apgāde, siltumapgāde un gaisa kondicionēšana	863,58	909,30	912,53	956,87
36	Ūdens ieguve, attīrīšana un apgāde	439,78	484,03	451,45	493,31
41	Ēku būvniecība	345,36	338,30	429,36	539,68

42	Inženierbūvniecība	885,66	809,13	682,03	844,14
43	Specializētie būvdarbi	363,35	460,12	409,90	491,37
45	Automobiļu un motociklu vairumtirdzniecība, mazumtirdzniecība un remonts	349,28	371,86	368,90	379,34
46	Vairumtirdzniecība, izņemot automobiļus un motociklus	343,46	346,71	365,65	498,89
47	Mazumtirdzniecība, izņemot automobiļus un motociklus	390,26	369,98	399,50	431,68
49	Sauszemes transports un cauruļvadu transports	478,16	490,19	484,16	499,27
52	Uzglabāšanas un transporta palīgdarbības	993,00	878,26	989,23	837,13
55	Izmitināšana	470,16	490,81	788,95	1210,33
56	Ēdināšanas pakalpojumi	400,17	390,93	401,25	396,50
58	Izdevējdarbība	643,21	786,81	750,53	843,37
62	Datorprogrammēšana, konsultēšana un saistītas darbības	456,30			
69	Juridiskie un grāmatvedības pakalpojumi	299,90	330,41	280,85	499,14
71	Arhitektūras un inženiertehniskie pakalpojumi; tehniskā pārbaude un analīze	608,27	521,27	646,60	542,24
78	Darbspēka meklēšana un nodrošināšana ar personālu	206,63			
84	Valsts pārvalde un aizsardzība; obligātā sociālā apdrošināšana	538,06	586,66	573,57	609,94
85	Izglītība	466,37	560,49	398,60	553,97
86	Veselības aizsardzība	929,15	944,66	995,59	1025,15
87	Sociālā aprūpe ar izmitināšanu	479,53	563,27	532,71	569,13
93	Sporta nodarbības, izklaides un atpūtas darbība	489,02	1009,69	525,71	362,76
94	Sabiedrisko, politisko un citu organizāciju darbība	545,66	425,15	546,75	518,40
96	Pārējo individuālo pakalpojumu sniegšana	489,33	289,87	321,53	300,24
	Nezināms		471,24		

Pašvaldībā reģistrēto iedzīvotāju ienākumi (VID statistikas dati)

2017		2018		2019	
Bruto ienākumi (tūkst. EUR)	Gadā ieturētais un aprēķinātais IIN (tūkst.EUR)	Bruto ienākumi (tūkst. EUR)	Gadā ieturētais un aprēķinātais IIN (tūkst.EUR)	Bruto ienākumi (tūkst. EUR)	Gadā ieturētais un aprēķinātais IIN (tūkst.EUR)
66459,12	7039,89	70198,44	6688,35	74665,67	7263,13

Tirgus sektora ekonomiski aktīvi uzņēmumi uz 1000 iedzīvotājiem

Gads	2015	2016	2017	2018	2019
Skaitis	85	86	82	84	83

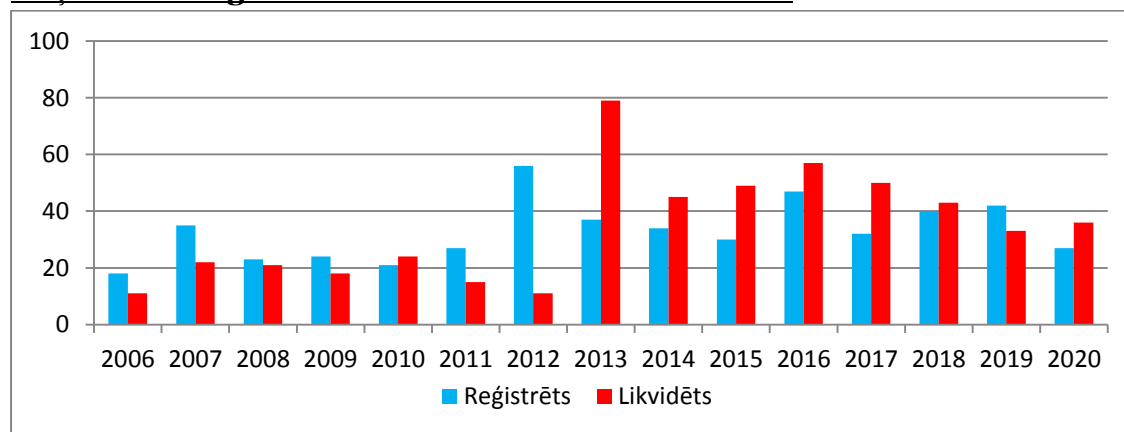
*www.csb.gov.lv

Ekonomiski aktīvo uzņēmumu skaits

Gads/Sektors	Pašnodarbinātās personas	Zemnieku un zvejnieku saimniecības	Individuālie komersanti	Komercesabiedrības (tirgus sektors)
2015	673	154	56	206
2016	644	161	59	210
2017	575	157	53	216
2018	584	153	53	220
2019	546	149	52	233

*www.csb.gov.lv

Uzņēmumu reģistrēšanas un likvidēšanas dinamika



*www.lursoft.lv

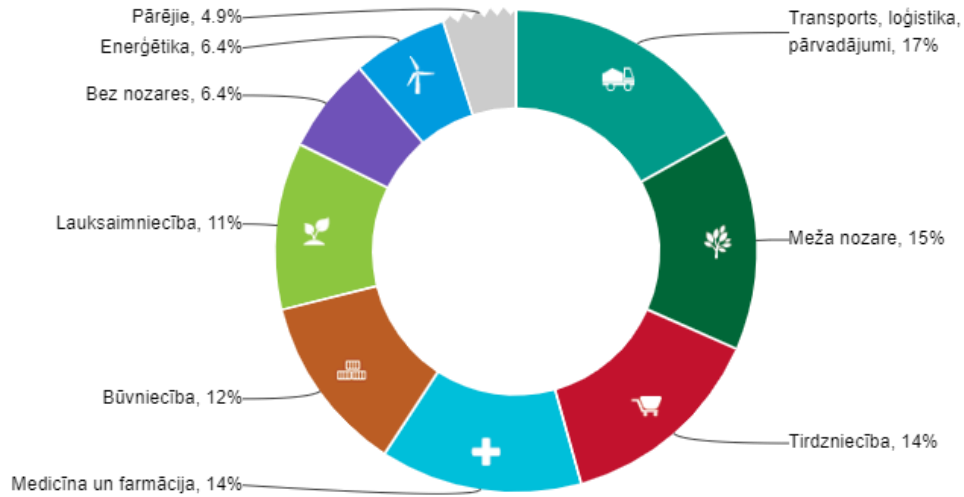
Uzņēmumi ar lielāko apgrozījumu

NPK	Uzņēmums	Apgrozījums, EUR		
		2019	2018	Apgrozījuma izmaiņas, %
1	Balvu un Gulbenes slimnīcu apvienība, SIA	5 757 042	4 966 173	15,93
2	LIEPAS Z, SIA	1 744 341	1 547 842	12,7
3	BOVIS, SIA	1 493 473	1 577 767	-5,34
4	TAKO SD, SIA	1 435 823	2 303 752	-37,67
5	SENDA Dz, SIA	1 407 430	1 324 600	6,25
6	BALVU ENERĢIJA, AS	1 378 237	1 447 551	-4,79
7	BalviFlora, SIA	1 090 439	873 680	24,81
8	ANITA AB, SIA	1 083 942	839 948	29,05
9	VECPILS 1, Bērzpils pagasta ZS	1 066 877	1 108 937	-3,79
10	BERMUDI, SIA	1 051 067	999 182	5,19
11	VITAR 7, SIA	775 512	757 290	2,41
12	SanMar būve, SIA	760 781	899 586	-15,43
13	BĒRZIŅI, Bērzpils pagasta ZS	747 242	381 659	95,79
14	Baltic marking expert, SIA	739 744	672 801	9,95
15	PGL Trans, SIA	732 072	330 832	121,28
16	INVIK, SIA	707 754	783 272	-9,64
17	PRIME-MOVER, SIA	700 325	708 125	-1,1
18	A.K.7, SIA	645 180	492 244	31,07
19	KV 9, SIA	633 715	626 484	1,15

NPK	Uzņēmums	Apgrozījums, EUR		
		2018	2019	2018,2019
20	SAVA LOGISTIC, SIA	621 444	524 777	18,42

*www.firmas.lv

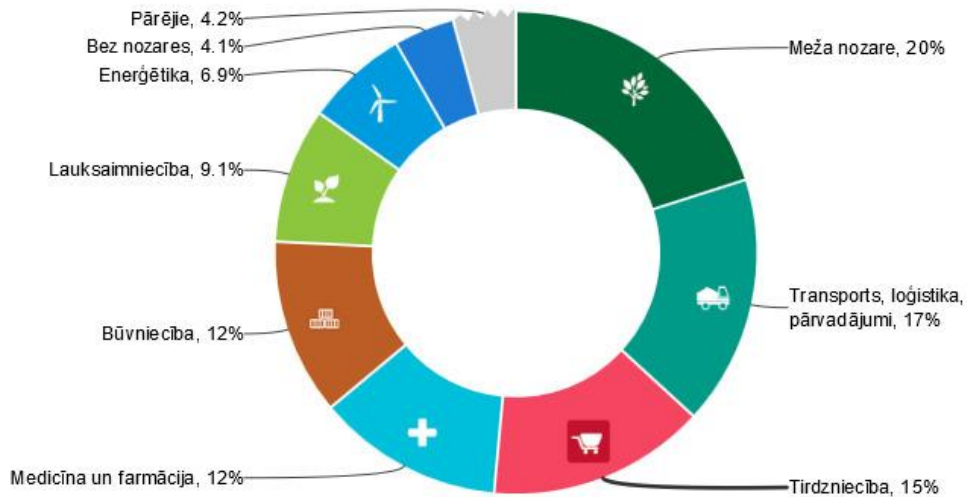
2019. gada neto apgrozījuma īpatsvars



Firmas.lv
licencēti UR dati

zomcharts
datu vizualizācija

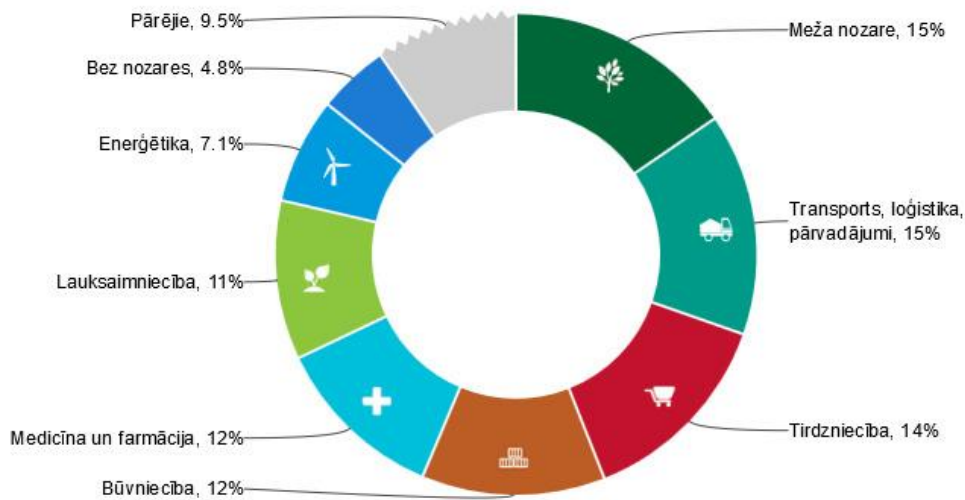
2018. gada neto apgrozījuma īpatsvars



Firmas.lv
licencēti UR dati

zomcharts
datu vizualizācija

2017. gada neto apgrozījuma īpatsvars



Firmas.lv
licencēti UR dati

zoomcharts
datu vizualizācija

Lielākie darba devēji

NPK	Uzņēmums	2019
1	Balvu un Gulbenes slimnīcu apvienība, SIA	302
2	Balvu Teritoriālā invalīdu biedrība	120
3	SENDA Dz, SIA	52
4	BALVU ENERĢIJA, AS	42
5	BalviFlora, SIA	42

*www.firmas.lv

Būvniecības uzņēmumi ar lielāko apgrozījumu

NPK	Uzņēmums	Apgrozījums, EUR		
		2019. neto apgrozījums, tūkst., EUR	Apgroz. izmaiņas, pret 2018., %	Darbinieki
1	LIEPAS Z, SIA	1,744	13%	38
2	SanMar būve, SIA	761	-15%	7
3	SBS Design and Build, SIA	520	106%	5
4	AMETRS, SIA	396	5%	28
5	5V, SIA	351	62%	16
6	AMATI, SIA	297	4%	5
7	KALNA NAMI, SIA	248	-9%	9
8	AIVA V, SIA	237	1%	9
9	BTRS, SIA	236	18%	10
10	Dantruck11, SIA	226	-17%	5

*www.firmas.lv

Lauksaimniecības uzņēmumi ar lielāko apgrozījumu

NPK	Uzņēmums	Apgrozījums, EUR		
		2019. neto apgrozījums, tūkst., EUR	Apgroz. izmaiņas, pret 2018., %	Darbinieki
1	BalviFlora, SIA	1,090	25%	42
2	BĒRZIŅI, Bērzpils pagasta ZS	747	96%	5
3	KV 9, SIA	634	1%	13
4	LEKOS, SIA	471	7%	5
5	PĪLĀDŽI, Briežuciema pagasta ZS	402	17%	8
6	DOBURŪČI, Balvu rajona Tilžas pagasta ZS	356	116%	5
7	Virbi, Lazdulejas pagasta ZS	314	118%	2
8	LĪČI, Balvu rajona Kubulu pagasta ZS	270	53%	2
9	LAZDAS, SIA	247	39%	4
10	ĀBELĪTES 2002, Balvu rajona Tilžas pagasta ZS	226	76%	2

*www.firmas.lv

Meža nozares uzņēmumi ar lielāko apgrozījumu

NPK	Uzņēmums	Apgrozījums, EUR		
		2019. neto apgrozījums, tūkst., EUR	Apgroz. izmaiņas, pret 2018., %	Darbinieki
1	TAKO SD, SIA	1,436	-38%	25
2	ANITA AB, SIA	1,084	29%	12
3	PRIME-MOVER, SIA	700	-1%	17
4	ALDRAI, SIA	586	-37%	9
5	GG Fabrika, SIA	575	-40%	28
6	Lazdas koks, SIA	538	-13%	24
7	DAMPADRUVAS BUKI, SIA	502	-49%	8
8	Raibra, SIA	348	-29%	4
9	Krūmijis, SIA	261	85%	10
10	LATGALES MEŽS, SIA	172	114%	4

*www.firmas.lv

Transporta un loģistikas uzņēmumi ar lielāko apgrozījumu

NPK	Uzņēmums	Apgrozījums, EUR		
		2019. neto apgrozījums, tūkst., EUR	Apgroz. izmaiņas, pret 2018., %	Darbinieki
1	VECPILS 1, Bērzpils pagasta ZS	1,067	-4%	19
2	VITAR 7, SIA	776	2%	14
3	PGL Trans, SIA	732	121%	11
4	INVIK, SIA	708	-10%	18
5	A.K.7, SIA	645	31%	13
6	SAVA LOGISTIC, SIA	621	18%	10
7	Vitai, SIA	473	-31%	9
8	SAPARDS, SIA	459	18%	18
9	SAAV 7, SIA	360	-26%	9
10	HESTIJA, SIA	353	0%	3

*www.firmas.lv

Pašvaldībā reģistrēto nodokļu maksātāju deklarētais neto apgrozījums un ieņēmumi no saimnieciskās darbības sadalījumā pēc to informācijas apkopošanas brīdī aktuālā pamatdarbības veida.

NACE 2.red. apkopojošais kods un nosaukums		2017		2018		2019	
		Neto apgrozījums	Ieņēmumi no saimnieciskās darbības	Neto apgrozījums	Ieņēmumi no saimnieciskās darbības	Neto apgrozījums	Ieņēmumi no saimnieciskās darbības
01	Augkopība un lopkopība, medniecība un saistītas palīgdarbības	2413,15	3895,67	2669,54	6199,45	92,64	0,00
02	Mežsaimniecība un mežizstrāde	6045,90	278,08	9213,13	270,92	60,24	0,00
08	Pārējā ieguves rūpniecība un karjeru izstrāde	1138,56	1,45	873,68	0,00		
10	Pārtikas produktu ražošana	674,79	12,25	341,58	0,00		
13	Tekstilizstrādājumu ražošana	14,98	0,00	195,64	1,19		
14	Apģērbu ražošana	171,45	4,10	52,85	4,88	0,16	0,00
16	Koksnes, koka un korķa izstrādājumu ražošana, izņemot mēbeles; salmu un pīto izstrādājumu ražošana	2596,67	43,76	2430,14	47,36		
18	Poligrāfija un ierakstu reproducēšana	98,23	0,00	47,60	0,00		
20	Ķīmisko vielu un ķīmisko produktu ražošana	1519,44	0,00	1577,77	0,00		
25	Gatavo metālizstrādājumu ražošana, izņemot mašīnas un iekārtas	23,77	161,18	25,54	155,26		
28	Citur neklasificētu iekārtu, mehānismu un darba mašīnu ražošana	402,09	0,00	473,83	0,00		
32	Cita veida ražošana	0,44	0,00	0,35	0,00		
33	Iekārtu un ierīču remonts un uzstādīšana	0,00	0,00				
35	Elektroenerģija, gāzes apgāde, siltumapgāde un gaisa kondicionēšana	1411,06	0,00				
41	Ēku būvniecība	680,17	1,08	1153,22	2,09		

42	Inženierbūvniecība	2280,15	0,20	1845,81	0,00		
43	Specializētie būvdarbi	642,39	23,43	655,33	22,91		
45	Automobiļu un motociklu vairumtirdzniecība, mazumtirdzniecība un remonts	985,32	10,39	1072,21	6,35		
46	Vairumtirdzniecība, izņemot automobiļus un motociklus	939,29	189,09	1169,83	326,34		
47	Mazumtirdzniecība, izņemot automobiļus un motociklus	5307,31	641,59	5373,90	1228,09	90,96	0,00
49	Sauszemes transports un cauruļvadu transports	3863,20	15,34	5069,21	11,46	57,46	0,00
52	Uzglabāšanas un transporta palīgdarbības	509,81	2,01	492,24	0,00		
53	Pasta un kurjeru darbība	0,00	7,99	0,00	15,16		
55	Izmitināšana	0,00	12,95	0,00	14,07		
56	Ēdināšanas pakalpojumi	1851,10	0,00	1992,73	0,00		
58	Izdevējdarbība	217,62	0,00	216,49	0,00		
61	Telekomunikācija	110,81	0,72	150,34	0,00		
62	Datorprogrammēšana, konsultēšana un saistītas darbības	0,00	58,43	30,42	53,99	25,07	0,00
63	Informācijas pakalpojumi	0,00	0,00				
65	Apdrošināšana, pārāpdrošināšana un pensiju uzkrāšana, izņemot obligāto sociālo apdrošināšanu	0,00	3,13	0,00	1,44		
66	Finanšu pakalpojumu un apdrošināšanas darbības papildinošas darbības	0,00	2,62	0,00	2,40		
68	Operācijas ar nekustamo īpašumu	80,88	24,35	85,63	18,66	1,22	0,00
69	Juridiskie un grāmatvedības pakalpojumi	31,82	145,91	38,80	151,77		
71	Arhitektūras un inženiertehniskie pakalpojumi; tehniskā pārbaude un analīze	628,22	64,03	483,22	46,66		

73	Reklāmas un tirgus izpētes pakalpojumi	24,31	0,00	38,57	0,00		
74	Citi profesionālie, zinātniskie un tehniskie pakalpojumi	0,00	0,00	0,00	24,76		
75	Veterinārie pakalpojumi	0,00	8,23	0,00	17,32		
77	Iznomāšana un ekspluatācijas līzings	96,40	6,43	155,86	2,23		
78	Darbaspēka meklēšana un nodrošināšana ar personālu	25,63	23,60	23,32	0,00		
79	Ceļojumu biroju, tūrisma operatoru rezervēšanas pakalpojumi un ar tiem saistīti pasākumi	12,69	2,72	31,65	3,00		
80	Apsardzes pakalpojumi un izmeklēšana	0,00	0,00	40,24	0,00		
81	Būvniecības un ainavu arhitektu pakalpojumi	30,43	2,55	26,87	4,35		
82	Biroju administratīvās darbības un citas uzņēmumu palīgdarbības	22,91	0,00	27,72	0,00		
84	Valsts pārvalde un aizsardzība; obligātā sociālā apdrošināšana	92,43	0,00	86,22	0,00		
85	Izglītība	161,68	6,02	173,78	35,50		
86	Veselības aizsardzība	4489,53	974,10	5247,27	1167,83		
88	Sociālā aprūpe bez izmitināšanas	0,07	1,54	0,04	0,00		
90	Radošas, mākslinieciskas un izklaides darbības	20,01	3,48	57,81	18,97		
93	Sporta nodarbības, izklaides un atpūtas darbība	624,36	13,63	698,82	21,15	6,92	0,00
94	Sabiedrisko, politisko un citu organizāciju darbība	497,21	0,00	515,37	0,00	118,86	0,00
95	Datoru, individuālās lietošanas priekšmetu un mājsaimniecības piederumu remonts	0,00	5,15	0,00	3,63		
96	Pārējo individuālo pakalpojumu sniegšana	672,08	465,69	202,81	485,06	3,50	0,00
	Nezināms	45,99	219,14	51,91	66,50	289,72	0,00

*www.vid.gov.lv

Balvu novads ir pašvaldība Latgalē, kas atrodas Latvijas ziemeļaustrumu daļā, Ziemeļlatgalē. Balvu novads izveidots 2009.gada 1.jūlijā administratīvi teritoriālās reformas rezultātā, apvienojot Balvu pilsētu ar Balvu, Bērzkalnes, Bērzpils, Briežuciema, Krišjāņu, Kubulu, Lazdulejas, Vīksnas, Tilžas, Vectilžas un Vīksnas pagastu.

Novada administratīvais centrs atrodas Balvu pilsētā. Balvi – reģionālas nozīmes centrs, Tilža – novada nozīmes centrs. Balvu pilsēta ir lielākais saimnieciskais centrs Latgales reģiona ziemeļu daļā, kas nodrošina pakalpojumu pieejamību salīdzinoši plašām teritorijām.

Balvu novads robežojas ar 9 novadiem - Gulbenes, Alūksnes, Viļakas, Baltinavas, Kārsavas, Rēzeknes, Madonas, Lubānas un Rugāju novadiem.

Nozīmīgākie novada teritoriju šķērsojošie valsts autoceļi ir reģionālas nozīmes autoceļš P35 Gulbene – Balvi –Viļaka –Krievijas robeža (Vientuļi), P47 Balvi –Kapūne, P36 Rēzekne – Gulbene un P45 Viļaka – Kārsava(projekts “Austrumu stīga”autoceļš). Attālums no novada administratīvā centra līdz Rīgai ir 226km, Rēzeknei –80 km, Daugavpiliņ–170 km, Jēkabpiliņ–145 km, Valmierai–130 km, Pleskavai (Krievijā) – 150 km, Tartu (Igaunijā) –200 km, no Latvijas –Krievijas robežpunkta “Vientuļi” –37 km.

Balvi iekļaujas Latgales reģiona austrumu pilsētu tīklā, ko sasaista “Austrumu stīga” –perspektīvais nacionālas nozīmes transporta koridors, kas palīdzēs stiprināt pilsētas lomu saskaņā ar tās potenciālu un īpatnībām, kā arī uzlabos sociālekonomisko situāciju austrumu pierobežā.

Balvu novada galvenās uzņēmējdarbības nozares: jauktā lauksaimniecība, mazumtirdzniecība, mežistrāde, kravu pārvadājumi. Nozīmīgu vietu Balvu novada mazo lauksaimniecības uzņēmumu vidū ieņem bioloģiskā lauksaimniecība, kas galvenokārt skaidrojams ar ES atbalsta pasākumiem šī veida saimniekošanas stimulēšanai. Bioloģiskās lauksaimniecības attīstības bremsējošais faktors ir produkcijas realizācijas iespēja par atbilstošu cenu un pietiekamā apjomā. Novada ekonomiskā specializācija orientēta – uz dabas resursu (piemēram, kūdras, smilšu, grants, šķembas) ieguvu un pārstrādi, lauksaimniecības attīstību ar augstu pievienotu vērtību (piemēram, produkcijas pārstrādi), kokapstrādi un loģistiku. Kūdras ieguvē un pārstrādē novadam ir vislielākās konkurētspējas priekšrocības pār blakus esošajiem novadiem. Attīstās lauksaimniecība (arī bioloģiskā lauksaimniecība) un kokapstrāde, jo pasaulē pieaug pieprasījums pēc ekoloģiskiem un veselīgiem produktiem. Savukārt loģistika kā novada ekonomiskā

specializācija izriet no ģeogrāfiskās atrašanās Krievijas pierobežas teritorijā. Ģeogrāfiski tuvā atrašanās Krievijas, Igaunijas, Lietuvas un Baltkrievijas teritorijā ir iespēja attīstīt novada ekonomiku, veicināt lauku kultūrvides saglabāšanu, amatniecības un radošo industriju attīstību.

Tirdzniecības un pakalpojumu nozares uzņēmumi Balvu novadā ir koncentrējušies Balvu pilsētā un pagastu centros, kur ir pieprasījums un potenciālie pircēji. Pilsētas administratīvajā teritorijā ir vairāku tirdzniecības ķēžu veikali –Maxima X, TOP, Supernetto, Labais, Preilis.

Pakalpojumu sfēra orientēta uz iekšējo tirgu un aptver plašu darbību spektru – šūšanas ateljē, frizētavas, apavu darbnīcas, apbedīšanas biroju pakalpojumi utt., kas galvenokārt ir koncentrēti Balvu pilsētā un pagastu centros. Prioritāte ir vērsta uz aktivitātēm, kuras pilnvērtīgi izmanto pierobežas reģionu sadarbības potenciālu, un ES un citu ārvalstu finanšu instrumenti sniegtajām iespējām pārrobežu projektu veidošanai, lai veicinātu novada ekonomisko un sociālo attīstību, kā arī stiprinātu vietējo kopienas. Rīcības virziens izriet no Balvu novada atrašanās Krievijas pierobežas teritorijā, kā arī ģeogrāfiskā tuvuma Igaunijas, Lietuvas un Baltkrievijas teritorijām.

Balvu novada nākotnes attīstības vīzija ir “Balvu novads 2030. gadā veido Ziemeļlatgales ekonomiskās attīstības, pakalpojumu un pārrobežu sadarbības centru. Novadā ir veselīga un labvēlīga dzīves vide visu vecumu iedzīvotājiem, tajā dzīvo aktīvi cilvēki, kuri veido savu labklājību, radoši apvienojot dabas kapitāla, pierobežas, kultūras mantojuma un jauno tehnoloģiju sniegtās iespējas.