

Aglonas novads

Pašvaldības kopējā platība – 392,07 km².

Iedzīvotāju skaits gada sākumā

Gads	2016	2017	2018	2019
Cilv. skaits	3879	3753	3589	3470

*www.raim.gov.lv

Darbspējas vecuma un dzimuma struktūra pašvaldībā gada sākumā

	2018	2019
Līdz darbspējas vecumam	409	376
t. sk. vīrieši	211	196
t. sk. sievietes	198	180
Darbspējas vecumā	2 359	2 271
t. sk. vīrieši	1 278	1 230
t. sk. sievietes	1 081	1 041
Pēc darbspējas vecuma	821	823
t. sk. vīrieši	307	313
t. sk. sievietes	514	510

*www.pmlp.gov.lv

Reģistrēto brīvo darba vietu skaits NVA Preiļu filiālē

Gads	2015	2016	2017	2018
Darba vietu sk.	311	575	758	797

*www.nva.gov.lv

Aglonas pašvaldības budžeta kopējie ieņēmumi

Gads	2015	2016	2017	2018
EUR	3 938 037	3 836 894	4 272 470	4 444 631

*www.raim.gov.lv

Bezdarba līmenis gada sākumā

Gads	2015	2016	2017	2018	2019
%	17,30%	16,60%	14,20%	13,10%	13,60%

*www.raim.gov.lv

Reģistrētās brīvas darba vietas sadalījumā pēc profesiju grupām

Gads	Vadītāji	Vecākie speciālisti	Speciālisti	Kalpotāji	Pakalpojumu un tirdzniecības darbinieki	Kvalificēti lauksaimniecības, mēžsaimniecības un zivsaimniecības darbinieki	Kvalificēti strādnieki un amatnieki	Iekārtu un mašīnu operatori un izstrādājumu montieri	Vienkāršās profesijas	Nacionālo bruņoto spēku profesijas
2015	2	18	32	13	53	7	65	39	82	0
2016	17	47	81	29	157	30	72	38	104	0
2017	18	34	74	36	87	37	137	171	164	0
2018	16	33	69	29	117	16	165	157	195	0

*www.nva.gov.lv

Mēneša vidēja bruto darba samaksa pa sektoriem (EUR)

Sektors/Gads	2015	2016	2017	2018
Privātais	568	567	592	636
Sabiedriskais	563	567	593	637

*www.raim.gov.lv

Pašvaldībā reģistrēto iedzīvotāju ienākumi (VID statistikas dati)

	2016		2017	
	Bruto ienākumi (tūkst. EUR)	Gadā ieturētais un aprēķinātais IIN (tūkst.EUR)	Bruto ienākumi (tūkst. EUR)	Gadā ieturētais un aprēķinātais IIN (tūkst.EUR)
Aglonas nov.	14509.54	1272.23	14828,34	1386,79

Tirgus sektora ekonomiski aktīvi uzņēmumi uz 1000 iedzīvotājiem

Gads	2014	2015	2016	2017
Skaitis	54	60	56	57

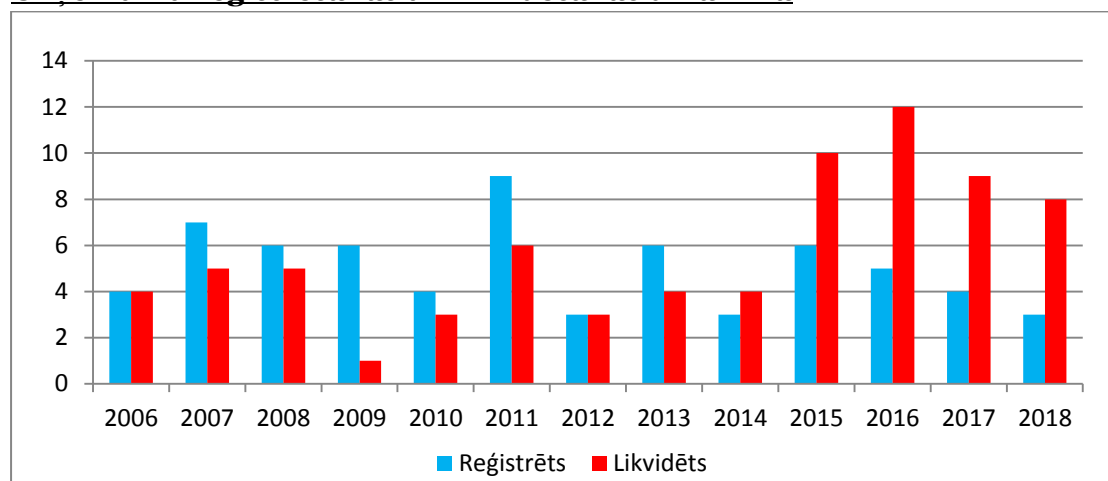
*www.csb.gov.lv

Ekonomiski aktīvo uzņēmumu skaits

Gads/Sektors	Pašnodarbinātās personas	Zemnieku un zvejnieku saimniecības	Individuālie komersanti	Komersabiedrības (tirgus sektors)
2014	120	46	10	23
2015	128	53	11	24
2016	115	44	8	29
2017	111	45	9	27

*www.csb.gov.lv

Uzņēmumu reģistrēšanas un likvidēšanas dinamika



*www.lursoft.lv

Uzņēmumi ar lielāko apgrozījumu

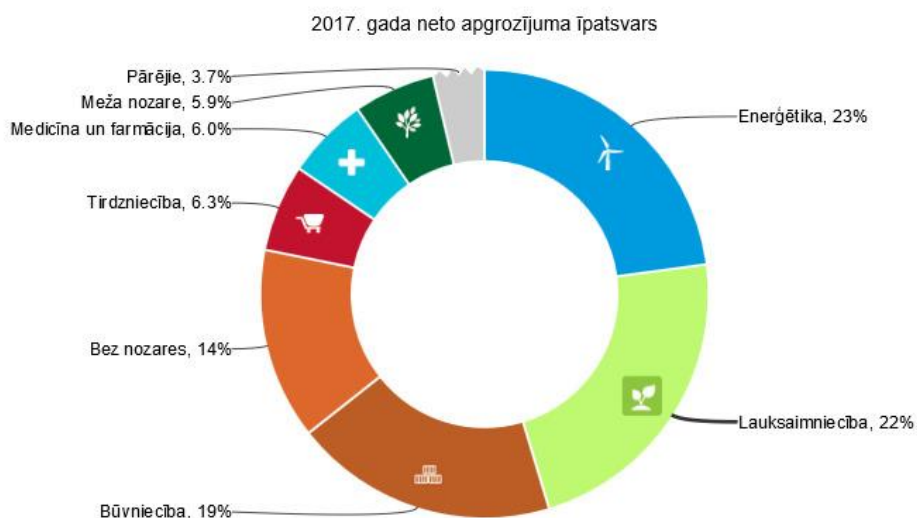
NPK	Uzņēmums	Apgrozījums, EUR		
		2018	2017	Apgrozījuma izmaiņas, %
1	AJ GRAVELS, SIA	1 278 541	750 525	70,35
2	PAKALNI, Kastuļinas pagasta ZS	685 681	771 485	-11,12
3	BIOPLUS, SIA	594 784	540 632	10,02
4	CIRIŠU HES, SIA	492 564	637 466	-22,73
5	FOTON-D, SIA	388 941	414 580	-6,18
6	DEITILDE, SIA	329 393	389 248	-15,38
7	ILZAS, ZS	294 475	364 229	-19,15
8	SPERO SK, SIA	280 792	295 805	-5,08
9	NAMEDA L, SIA	280 288	267 339	4,84
10	Alin Tito, SIA	189 039	86 100	119,56
11	KRIMO, SIA	170 946	174 462	-2,02
12	FIDES DS, SIA	113 645	68 973	64,77
13	Venon, SIA	96 530	114 085	-15,39
14	DEITILD, SIA	94 588	97 282	-2,77
15	KLINTS 99, SIA	92 328	93 455	-1,21
16	Aglonas doktorāts-S, SIA	83 921	77 552	8,21
17	AG 21, SIA	77 324	147 465	-47,56
18	KĻAVAS JK, SIA	73 545	8 963	720,54
19	AGLONAS SPĒKS, AS	46 950	69 740	-32,68
20	AGLONAS ČAKULI, SIA	42 932	46 540	-7,75

*www.firmas.lv

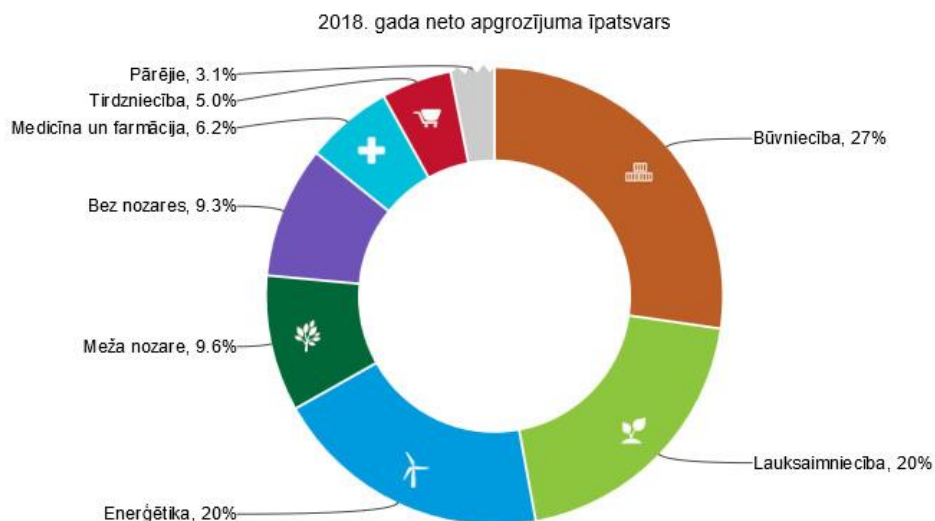
Lielākie darba devēji

NPK	Uzņēmums	2018	2017
1	SPERO SK, SIA	11	12
2	AJ GRAVELS, SIA	10	10
3	ILZAS, ZS	7	6
4	PAKALNI, Kastuļinas pagasta ZS	6	4
5	FOTON-D, SIA	6	5

*www.firmas.lv



Firmas.lv zomcharts
licencēti UR dati datu vizualizācija



Firmas.lv zomcharts
licencēti UR dati datu vizualizācija

Pašvaldībā reģistrēto nodokļu maksātāju deklarētais neto apgrozījums un ieņēmumi no saimnieciskās darbības sadalījumā pēc to informācijas apkopošanas brīdī aktuālā pamatdarbības veida.

NACE 2.red. apkopojošais kods un nosaukums		2017		2016	
		Neto apgrozījums	Ieņēmumi no saimnieciskās darbības	Neto apgrozījums	Ieņēmumi no saimnieciskās darbības
01	Augkopība un lopkopība, medniecība un saistītas palīgdarbības	1250,77	2743,27	1257,65	2250,21
02	Mežsaimniecība un mežizstrāde	479,19	0,00	471,22	3,01
03	Zivsaimniecība	0,21	0,55	0,25	0,22
08	Pārējā ieguves rūpniecība un karjeru izstrāde	750,53	0,00	405,71	0,00
10	Pārtikas produktu ražošana	85,81	0,00	71,74	0,00
11	Dzērienu ražošana	0,00	0,00	0,00	0,00
13	Tekstilizstrādājumu ražošana	0,00	1,33	0,00	1,66
14	Apģērbu ražošana	0,00	0,54		
20	Ķīmisko vielu un ķīmisko produktu ražošana	0,00	3,15	0,00	1,39
32	Cita veida ražošana	0,00	0,02	1168,38	0,00
35	Elektroenerģija, gāzes apgāde, siltumapgāde un gaisa kondicionēšana	1451,35	0,00	0,00	0,00
41	Ēku būvniecība	0,00	0,00	0,00	0,00
42	Inženierbūvniecība	66,69	0,00	43,97	0,00
43	Specializētie būvdarbi	87,87	0,00	1150,91	5,54
45	Automobiļu un motociklu vairumtirdzniecība, mazumtirdzniecība un remonts	0,00	9,77	0,00	7,53
46	Vairumtirdzniecība, izņemot automobiļus un motociklus	718,38	0,00	637,58	0,00
47	Mazumtirdzniecība, izņemot automobiļus un motociklus	360,79	28,88	450,88	57,29
52	Uzglabāšanas un transporta palīgdarbības	19,20	17,23	434,08	0,00
55	Izmitināšana	46,54	8,88	29,37	7,89
56	Ēdināšanas pakalpojumi	0,00	0,00		
62	Datorprogrammēšana, konsultēšana un saistītas darbības	0,00	1,08	0,00	1,22
63	Informācijas pakalpojumi	0,00	12,00	0,00	0,00
68	Operācijas ar nekustamo īpašumu	14,16	63,06	32,03	182,75
69	Juridiskie un grāmatvedības pakalpojumi	131,15	0,34	0,00	0,09
70	Centrālo biroju darbība; konsultēšana komercdarbībā un vadībizinībās	0,00	4,18	2,47	3,90
72	Zinātniskās pētniecības darbs	0,00	0,00	0,00	0,00
74	Citi profesionālie, zinātniskie un tehniskie pakalpojumi	0,00	0,55	0,00	2,08
75	Veterinārie pakalpojumi	0,00	37,44	0,00	38,47

77	Iznomāšana un ekspluatācijas līzings	389,25	2,06	276,70	1,70
81	Būvniecības un ainavu arhitektu pakalpojumi	0.00	2,20		
84	Valsts pārvalde un aizsardzība; obligātā sociālā apdrošināšana	77,55	0.00	73,90	0.00
85	Izglītība	11,29	0,89	11,51	1,18
86	Veselības aizsardzība	0.00	124,26	0.00	122,04
88	Sociālā aprūpe bez izmitināšanas	0.00	3,79	6,04	3,74
93	Sporta nodarbības, izklaides un atpūtas darbība	18,46	3,93	15,53	0,00
94	Sabiedrisko, politisko un citu organizāciju darbība	823,47	1,25	796,94	1,41
95	Datoru, individuālās lietošanas priekšmetu un mājāsaimniecības piederumu remonts	0.00	0,00	0.00	1,11
96	Pārējo individuālo pakalpojumu sniegšana	0.00	17,94	0.00	13,02
	Nezināms	0.00	17,36	0.00	2,87

*www.vid.gov.lv