

## Aglonas novads

Pašvaldības kopējā platība – 392,07 km<sup>2</sup>.

### Iedzīvotāju skaits gada sākumā

Gads	2017	2018	2019	2020	2021
<b>Cilv. skaits</b>	3753	3589	3470	3376	3291

\*www.raim.gov.lv

### Darbspējas vecuma un dzimuma struktūra pašvaldībā gada sākumā

	2018	2019	2020	2021
<b>Līdz darbspējas vecumam</b>	<b>409</b>	<b>376</b>	<b>364</b>	<b>337</b>
t. sk. vīrieši	211	196	188	170
t. sk. sievietes	198	180	176	167
<b>Darbspējas vecumā</b>	<b>2 359</b>	<b>2 271</b>	<b>2 201</b>	<b>2 173</b>
t. sk. vīrieši	1 278	1 230	1195	1 184
t. sk. sievietes	1 081	1 041	1006	989
<b>Pēc darbspējas vecuma</b>	<b>821</b>	<b>823</b>	<b>811</b>	<b>781</b>
t. sk. vīrieši	307	313	313	304
t. sk. sievietes	514	510	498	477

\*www.pmlp.gov.lv

### Reģistrēto brīvo darba vietu skaits NVA Preiļu filiālē

Gads	2016	2017	2018	2019	2020
<b>Darba vietu sk.</b>	575	758	797	635	512

\*www.nva.gov.lv

### Aglonas pašvaldības budžeta kopējie ieņēmumi

Gads	2016	2017	2018	2019	2020
<b>EUR</b>	3 836 894	4 272 470	4 444 631	5 352 734	4 569 436

\*www.raim.gov.lv

### Bezdarba līmenis gada sākumā

Gads	2017	2018	2019	2020	2021
<b>%</b>	16,8%	14,40%	13,60%	13,70%	

\*www.raim.gov.lv

### **Reģistrētās brīvas darba vietas sadalījumā pēc profesiju grupām**

Gads	Vadītāji	Vecākie speciālisti	Speciālisti	Kalpotāji	Pakalpojumu un tirdzniecības darbinieki	Kvalificēti lauksaimniecības, mēzsaimniecības un zivsaimniecības darbinieki	Kvalificēti strādnieki un amatnieki	Iekārtu un mašīnu operatori un izstrādājumu montieri	Vienkāršās profesijas	Nacionālo bruņoto spēku profesijas
2016	17	47	81	29	157	30	72	38	104	0
2017	18	34	74	36	87	37	137	171	164	0
2018	16	33	69	29	117	16	165	157	195	0
2019	17	56	36	37	116	33	99	128	113	0
2020	9	32	38	19	52	11	94	69	188	0

\*www.nva.gov.lv

### **Mēneša vidēja bruto darba samaksa pa sektoriem (EUR)**

Sektors/Gads	2017	2018	2019
<b>Pavisam, bez privāta sektora komersantiem ar nodarbināto skaitu &lt;50</b>	592	637	625
<b>Sabiedriskais</b>	593	638	626

\*www.csb.gov.lv

### **Pašvaldības teritorijā reģistrēto darba devēju vidējie nodarbinātajiem aprēķinātie bruto ienākumi sadalījumā pēc to informācijas apkopošanas brīdī aktuālā pamatdarbības veida**

NACE 2.red. apkopojošais kods un nosaukums	Vidējie bruto ienākumi mēnesī, EUR 2019.01	Vidējie bruto ienākumi mēnesī, EUR 2019.06	Vidējie bruto ienākumi mēnesī, EUR 2020.01	Vidējie bruto ienākumi mēnesī, EUR 2020.06
01 Augkopība un lopkopība, medniecība un saistītas palīgdarbības	371,00	386,97	385,16	410,01
02 Mežsaimniecība un mežizstrāde	351,43	291,63	418,51	535,28
08 Pārējā ieguves rūpniecība un karjeru izstrāde	639,88	435,89	614,77	785,11
35 Elektroenerģija, gāzes apgāde, siltumapgāde un gaisa kondicionēšana	683,11	618,58	701,67	766,81
43 Specializētie būvdarbi	707,39	520,15	593,28	627,09
46 Vairumtirdzniecība, izņemot automobiļus un motociklus	312,69	357,67	262,17	310,31
47 Mazumtirdzniecība, izņemot automobiļus un motociklus	367,81	320,57	327,76	
77 Iznomāšana un ekspluatācijas līzings	416,79	581,00		
84 Valsts pārvalde un aizsardzība; obligātā sociālā apdrošināšana	522,00	534,70	521,02	527,35
85 Izglītība	240,65		163,35	
86 Veselības aizsardzība	947,84	943,81	1120,41	1120,57
91 Bibliotēku, arhīvu, muzeju un citu kultūras iestāžu darbība	254,77	93,00	202,61	190,58
94 Sabiedrisko, politisko un citu organizāciju darbība	423,89	370,08	350,17	395,05

## Pašvaldībā reģistrēto iedzīvotāju ienākumi (VID statistikas dati)

2017		2018		2019	
Bruto ienākumi (tūkst. EUR)	Gadā ieturētais un aprēķinātais IIN (tūkst.EUR)	Bruto ienākumi (tūkst. EUR)	Gadā ieturētais un aprēķinātais IIN (tūkst.EUR)	Bruto ienākumi (tūkst. EUR)	Gadā ieturētais un aprēķinātais IIN (tūkst.EUR)
14828,34	1386,79	15198,35	1329,53	15880,59	1421,62

## Tirgus sektora ekonomiski aktīvi uzņēmumi uz 1000 iedzīvotājiem

Gads	2015	2016	2017	2018	2019
Skaitis	60	56	57	57	60

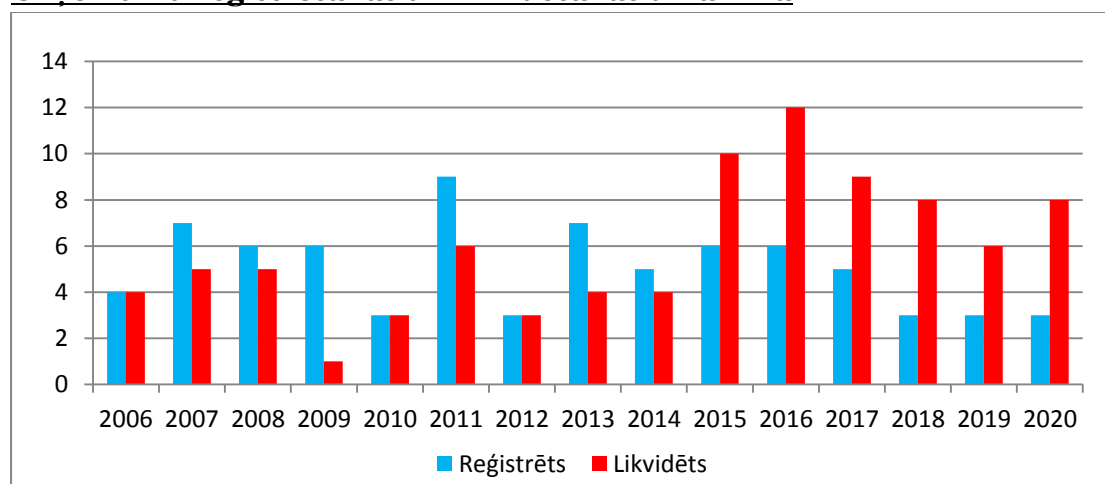
\*www.csb.gov.lv

## Ekonomiski aktīvo uzņēmumu skaits

Gads/Sektors	Pašnodarbinātās personas	Zemnieku un zvejnieku saimniecības	Individuālie komersanti	Komersabiedrības (tirgus sektors)
2015	128	53	11	24
2016	115	44	8	29
2017	111	45	9	27
2018	105	46	7	28
2019	110	41	8	31

\*www.csb.gov.lv

## Uzņēmumu reģistrēšanas un likvidēšanas dinamika



\*www.lursoft.lv

### **Uzņēmumi ar lielāko apgrozījumu**

<b>NPK</b>	<b>Uzņēmums</b>	<b>Apgrozījums, EUR</b>		
		<b>2019</b>	<b>2018</b>	<b>Apgrozījuma izmaiņas, %</b>
1	BIOPLUS, SIA	793 407	594 784	33,39
2	PAKALNI, Kastuļinas pagasta ZS	783 442	685 681	14,26
3	AJ GRAVELS, SIA	585 074	1 278 541	-54,24
4	DEITILDE, SIA	404 451	329 393	22,79
5	ILZAS, ZS	366 139	294 475	24,34
6	Ziemeļi K, Šķeltovas pagasta ZS	357 865		
7	FOTON-D, SIA	343 049	388 941	-11,8
8	NAMEDA L, SIA	298 630	280 288	6,54
9	Alin Tito, SIA	153 740	189 039	-18,67
10	CIRIŠU HES, SIA	153 392	492 564	-68,86
11	SPERO SK, SIA	124 983	280 792	-55,49
12	Venon, SIA	110 698	96 530	14,68
13	Aglonas doktorāts-S, SIA	93 583	83 921	11,51
14	KLINTS 99, SIA	83 094	92 328	-10
15	DŪŠAI, SIA	62 608	0	
16	FIDES DS, SIA	60 418	113 645	-46,84
17	SKF UN PARTNERI, SIA	54 550	0	
18	SAKO imports and services, SIA	50 581	27 189	86,03
19	IKMAP, SIA	46 998	31 582	48,81
20	KĻAVAS JK, SIA	45 499	73 545	-38,13

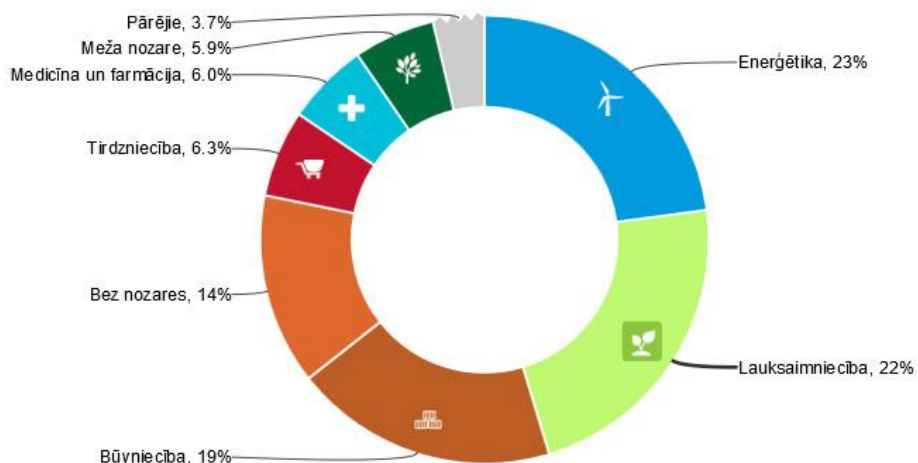
\*www.firmas.lv

### **Lielākie darba devēji**

<b>NPK</b>	<b>Uzņēmums</b>	<b>2019</b>
1	AJ GRAVELS, SIA	13
2	Alksniena	10
3	GR-AVOTI	10
4	Mēs Grāveriem	10
5	DŪŠAI, SIA	9

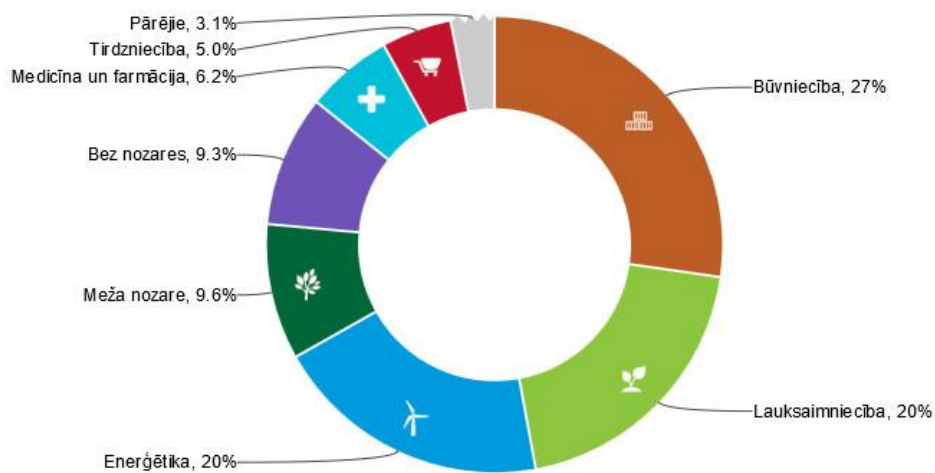
\*www.firmas.lv

2017. gada neto apgrozījuma īpatsvars



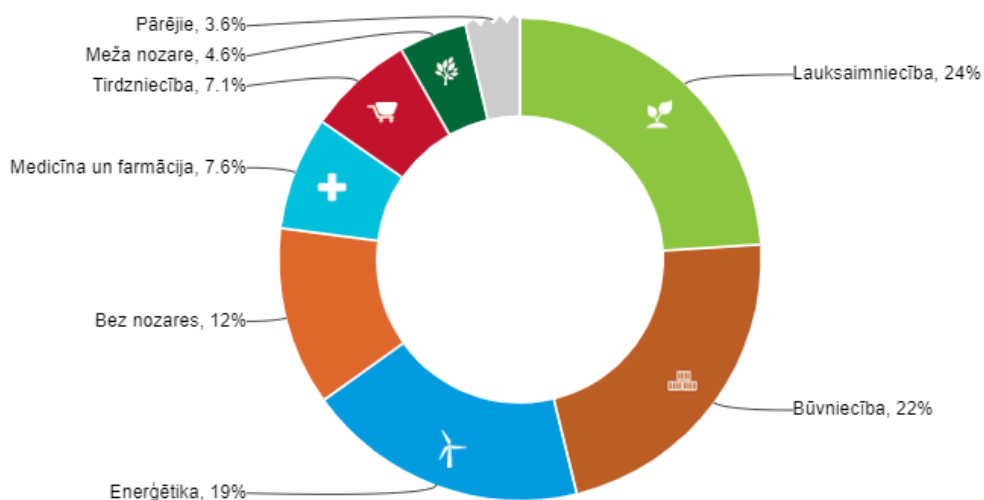
**Firmas.lv** **zomcharts**  
licencēti UR dati datu vizualizācija

2018. gada neto apgrozījuma īpatsvars



**Firmas.lv** **zomcharts**  
licencēti UR dati datu vizualizācija

2019. gada neto apgrozījuma īpatsvars



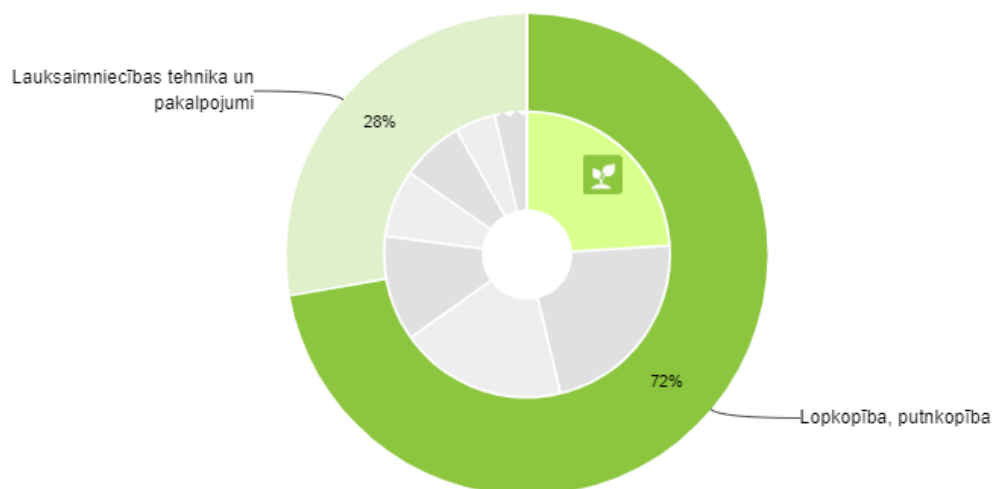
Firmas.lv  
licencēti UR dati

zoomcharts  
datu vizualizācija

### Lauksaimniecības uzņēmumi ar lielāko apgrozījumu

NPK	Uzņēmums	Apgrozījums, EUR		
		2019. neto apgrozījums, tūkst., EUR	Apgroz. izmaiņas, pret 2018., %	Darbinieki
1	PAKALNI, Kastuļinas pagasta ZS	783	14%	8
2	FOTON-D, SIA	343	-12%	7
3	Venon, SIA	111	15%	7
4	DENEVO, ZS			
5	STIVRIŅI, Kastuļinas pagasta ZS			
6	SEMT, SIA	0	-100%	0
7	SOLLOMINA MUIŽA, ZS			
8	ARPA, Latvijas Republikas Preiļu rajona zemnieku kopdarbības sabiedrība			
9	AVOTIŅI, ZS			
10	VILNĪŠI, Aglonas pagasta ZS			

2019. gada neto apgrozījuma īpatsvars. Lauksaimniecība



**Būvniecības uzņēmumi ar lielāko apgrozījumu**

NPK	Uzņēmums	Apgrozījums, EUR		
		2019. neto apgrozījums, tūkst., EUR	Apgroz. izmaiņas, pret 2018., %	Darbinieki
1	AJ GRAVELS, SIA	585	-54%	13
2	DEITILDE, SIA	404	23%	5
3	SPERO SK, SIA	125	-55%	8
4	GA 21, SIA	23	-30%	1
5	SAND ARCHITECTURE AND DESIGN, SIA	6	-66%	1

**Enerģētikas uzņēmumi ar lielāko apgrozījumu**

NPK	Uzņēmums	Apgrozījums, EUR		
		2019. neto apgrozījums, tūkst., EUR	Apgroz. izmaiņas, pret 2018., %	Darbinieki
1	BIOPLUS, SIA	585	-54%	13
2	CIRIŠU HES, SIA	404	23%	5
3	AG 21, SIA	125	-55%	8

**Pašvaldībā reģistrēto nodokļu maksātāju deklarētais neto apgrozījums un ieņēmumi no saimnieciskās darbības sadalījumā pēc to informācijas apkopošanas brīdī aktuālā pamatdarbības veida.**

NACE 2.red. apkopjošais kods un nosaukums		2017		2018		2019	
		Neto apgrozījums	Ieņēmumi no saimnieciskās darbības	Neto apgrozījums	Ieņēmumi no saimnieciskās darbības	Neto apgrozījums	Ieņēmumi no saimnieciskās darbības
01	Augkopība un lopkopība, medniecība un saistītas palīgdarbības	1250,77	2743,27	1077,25	3283,14		
02	Mežsaimniecība un mežizstrāde	479,19	0,00	637,96	2,25		
03	Zivsaimniecība	0,21	0,55	0,53	0,16		
08	Pārējā ieguves rūpniecība un karjeru izstrāde	750,53	0,00	1278,54	0,00		
10	Pārtikas produktu ražošana	85,81	0,00				
11	Dzērienu ražošana	0,00	0,00	0,00	0,00		
13	Tekstilizstrādājumu ražošana	0,00	1,33	0,00	1,32		
14	Apģērbu ražošana	0,00	0,54				
20	Ķīmisko vielu un ķīmisko produktu ražošana	0,00	3,15				
32	Cita veida ražošana	0,00	0,02	0,00	3,07		
35	Elektroenerģija, gāzes apgāde, siltumapgāde un gaisa kondicionēšana	1451,35	0,00	1243,73	0,00	153,39	0,00
41	Ēku būvniecība	0,00	0,00				
42	Inženierbūvniecība	66,69	0,00	27,65	0,00		
43	Specializētie būvdarbi	87,87	0,00	145,23	0,00	47,00	0,00
45	Automobiļu un motociklu vairumtirdzniecība, mazumtirdzniecība un remonts	0,00	9,77	0,00	4,27		
46	Vairumtirdzniecība, izņemot automobiļus un motociklus	718,38	0,00	587,08	0,00		



47	Mazumtirdzniecība, izņemot automobiļus un motociklus	360,79	28,88	372,62	49,68		
52	Uzglabāšanas un transporta palīgdarbības	19,20	17,23	26,62	45,07		
55	Izmitināšana	46,54	8,88	42,93	7,97		
56	Ēdināšanas pakalpojumi	0,00	0,00				
62	Datorprogrammēšana, konsultēšana un saistītas darbības	0,00	1,08	0,00	2,09		
63	Informācijas pakalpojumi	0,00	12,00	0,00	3,71		
68	Operācijas ar nekustamo īpašumu	14,16	63,06	0,00	68,95		
69	Juridiskie un grāmatvedības pakalpojumi	131,15	0,34	0,00	0,36		
70	Centrālo biroju darbība; konsultēšana komercdarbībā un vadībizinībās	0,00	4,18	0,00	6,24		
72	Zinātniskās pētniecības darbs	0,00	0,00	0,00	0,00		
74	Citi profesionālie, zinātniskie un tehniskie pakalpojumi	0,00	0,55	0,00	4,43		
75	Veterinārie pakalpojumi	0,00	37,44	0,00	38,85		
77	Iznomāšana un ekspluatācijas līzings	389,25	2,06	329,39	0,60		
81	Būvniecības un ainavu arhitektu pakalpojumi	0,00	2,20	0,00	2,10		
84	Valsts pārvalde un aizsardzība; obligātā sociālā apdrošināšana	77,55	0,00	83,92	0,00		
85	Izglītība	11,29	0,89	8,68	0,94		
86	Veselības aizsardzība	0,00	124,26	0,00	145,37		
88	Sociālā aprūpe bez izmitināšanas	0,00	3,79	0,00	3,07		
93	Sporta nodarbības, izklaides un atpūtas darbība	18,46	3,93	23,39	0,88		
94	Sabiedrisko, politisko un citu organizāciju darbība	823,47	1,25	1312,05	0,78	1,89	0,00

95	Datoru, individuālās lietošanas priekšmetu un mājsaimniecības piederumu remonts	0.00	0,00	0.00	0,00		
96	Pārējo individuālo pakalpojumu sniegšana	0.00	17,94	0.00	13,36		
	Nezināms	0.00	17,36	0.00	12,81		

\*[www.vid.gov.lv](http://www.vid.gov.lv)